



รายงานผลการทดสอบทางการศึกษาระดับชาตินิยมขั้นพื้นฐาน

# O-NET

จังหวัดนครศรีธรรมราช ปีการศึกษา 2561

สำนักงานศึกษาธิการจังหวัดนครศรีธรรมราช

สำนักงานปลัดกระทรวงศึกษาธิการ

เอกสารวิชาการลำดับที่ 11 / 2561



**รายงานผลการทดสอบทางการศึกษาระดับชาติขั้นพื้นฐาน (O-NET)  
จังหวัดนครศรีธรรมราช ปีการศึกษา 2561**

**สำนักงานศึกษาธิการจังหวัดนครศรีธรรมราช  
สำนักงานปลัดกระทรวงศึกษาธิการ**

## คำนำ

การประเมินคุณภาพทางการศึกษาเป็นกลไกที่มีความสำคัญอย่างยิ่งในการจัดการศึกษา ที่สะท้อนให้เห็นถึงความสำเร็จในการพัฒนาคุณภาพการศึกษาขององค์กรหรือหน่วยงานต่าง ๆ ที่เกี่ยวข้องกับการจัดการศึกษา รวมทั้งเป็นข้อมูลพื้นฐานประกอบการวางแผนเพื่อพัฒนาคุณภาพขององค์กรหรือหน่วยงานในปีการศึกษาต่อไป

รายงานผลการทดสอบทางการศึกษาระดับชาติขั้นพื้นฐาน (O-NET) จังหวัดนครศรีธรรมราช ปีการศึกษา 2561 ฉบับนี้มีวัตถุประสงค์เพื่อนำเสนอข้อมูลผลการทดสอบทางการศึกษาระดับชาติขั้นพื้นฐาน (O-NET) ชั้นประถมศึกษาปีที่ 6 ชั้นมัธยมศึกษาปีที่ 3 และชั้นมัธยมศึกษาปีที่ 6 ปีการศึกษา 2561 ของโรงเรียนทุกสังกัดในจังหวัดนครศรีธรรมราช ในภาพรวมของระดับจังหวัดและระดับหน่วยงานทางการศึกษา โดยนำเสนอเปรียบเทียบกับผลการทดสอบระดับประเทศ ระดับภูมิภาค ระดับสำนักงานศึกษาธิการภาค ระดับสังกัดต่าง ๆ ในจังหวัด และระดับกลุ่มโรงเรียนที่มีความแตกต่างด้านข้อมูลพื้นฐาน เพื่อเป็นข้อมูลสารสนเทศในการวางแผนพัฒนายกระดับคุณภาพการศึกษาต่อไป

สำนักงานศึกษาธิการจังหวัดนครศรีธรรมราช หวังเป็นอย่างยิ่งว่าเอกสารฉบับนี้จะ เป็นประโยชน์ต่อหน่วยงานและบุคคลที่เกี่ยวข้องในการนำผลการทดสอบไปใช้ในการพัฒนาคุณภาพการศึกษาให้มีประสิทธิภาพต่อไป

กลุ่มนิเทศ ติดตามและประเมินผล

สำนักงานศึกษาธิการจังหวัดนครศรีธรรมราช

# สารบัญ

เรื่อง	หน้า
คำนำ	
บทที่ 1 บทนำ	1
หลักการและเหตุผล	1
วัตถุประสงค์	2
ขอบเขตของการรายงาน	2
ประโยชน์ที่คาดว่าจะได้รับ	3
บทที่ 2 การทดสอบทางการศึกษาระดับชาตินี้พื้นฐาน (O-NET)	4
วัตถุประสงค์ของการทดสอบทางการศึกษาระดับชาตินี้พื้นฐาน (O-NET)	4
แนวปฏิบัติการทดสอบทางการศึกษาระดับชาตินี้พื้นฐาน (O-NET) ปีการศึกษา 2561	4
เครื่องมือที่ใช้ในการทดสอบทางการศึกษาระดับชาตินี้พื้นฐาน (O-NET)	6
บทที่ 3 วิธีดำเนินการ	9
กำหนดการทดสอบ	9
วิชาที่ทดสอบ	9
ศูนย์สอบทางการศึกษาระดับชาตินี้พื้นฐาน (O-NET) จังหวัดนครศรีธรรมราช	10
การบริหารการจัดสอบระดับสนามสอบ	10
การเก็บรวบรวมข้อมูล	11
การวิเคราะห์ข้อมูลผลการทดสอบ	11
บทที่ 4 ผลการทดสอบทางการศึกษาระดับชาตินี้พื้นฐาน (O-NET)	12
ตอนที่ 1 ผลการทดสอบทางการศึกษาระดับชาตินี้พื้นฐาน (O-NET)	
ระดับจังหวัดนครศรีธรรมราช	13
1.1 ผลการทดสอบทางการศึกษาระดับชาตินี้พื้นฐาน (O-NET)	
ระดับจังหวัดนครศรีธรรมราช ปีการศึกษา 2561 จำแนกตามระดับชั้น	13
1.2 ผลการทดสอบทางการศึกษาระดับชาตินี้พื้นฐาน (O-NET)	
ระดับจังหวัดนครศรีธรรมราช ปีการศึกษา 2561 เปรียบเทียบกับระดับประเทศ	
และต้นสังกัด	14
1.3 ผลการทดสอบทางการศึกษาระดับชาตินี้พื้นฐาน (O-NET)	
ระดับจังหวัดนครศรีธรรมราช ปีการศึกษา 2557 – 2561	20

## สารบัญ (ต่อ)

เรื่อง	หน้า
<b>ตอนที่ 2 ผลการทดสอบทางการศึกษาระดับชาติขั้นพื้นฐาน (O-NET)</b>	
<b>จังหวัดนครศรีธรรมราช จำแนกตามสังกัด</b>	26
2.1 ผลการทดสอบทางการศึกษาระดับชาติขั้นพื้นฐาน (O-NET) จังหวัดนครศรีธรรมราช ปีการศึกษา 2561 จำแนกตามสังกัด	26
2.2 ผลการทดสอบทางการศึกษาระดับชาติขั้นพื้นฐาน (O-NET) จังหวัดนครศรีธรรมราช ปีการศึกษา 2561 จำแนกตามอำเภอ	34
2.3 ผลการทดสอบทางการศึกษาระดับชาติขั้นพื้นฐาน (O-NET) จังหวัดนครศรีธรรมราช ปีการศึกษา 2561 จำแนกตามที่ตั้งโรงเรียน	43
2.4 ผลการทดสอบทางการศึกษาระดับชาติขั้นพื้นฐาน (O-NET) จังหวัดนครศรีธรรมราช ปีการศึกษา 2561 จำแนกตามขนาดโรงเรียน	46
2.5 ร้อยละของนักเรียนที่ได้คะแนนรวม 50 % ขึ้นไป ในการทดสอบทางการศึกษา ระดับชาติขั้นพื้นฐาน (O-NET) จังหวัดนครศรีธรรมราช ปีการศึกษา 2561	50
2.6 ผลการทดสอบทางการศึกษาระดับชาติขั้นพื้นฐาน (O-NET) จังหวัดนครศรีธรรมราช ปีการศึกษา 2561 จำแนกตามสาระการเรียนรู้	55
<b>บทที่ 5 สรุปผลการทดสอบและแนวทางการพัฒนา</b>	65
สรุปผลการทดสอบ	65
แนวทางการพัฒนา	71
แนวทางการพัฒนาสำหรับสำนักงานศึกษาธิการจังหวัด	71
แนวทางการพัฒนาสำหรับหน่วยงานทางการศึกษา	72
แนวทางการพัฒนาสำหรับสถานศึกษา	73
<b>เอกสารอ้างอิง</b>	75
<b>ภาคผนวก</b>	
ภาคผนวก ก ผลการทดสอบทางการศึกษาระดับชาติขั้นพื้นฐาน (O-NET) ชั้นประถมศึกษาปีที่ 6 ปีการศึกษา 2560 - 2561	76
ภาคผนวก ข คะแนนผลการทดสอบทางการศึกษาระดับชาติขั้นพื้นฐาน (O-NET) ชั้นมัธยมศึกษาปีที่ 3 ปีการศึกษา 2560 - 2561	118
ภาคผนวก ค คะแนนผลการทดสอบทางการศึกษาระดับชาติขั้นพื้นฐาน (O-NET) ชั้นมัธยมศึกษาปีที่ 6 ปีการศึกษา 2560 - 2561	133
<b>คณะผู้จัดทำ</b>	140





## สารบัญตาราง (ต่อ)

ตาราง	หน้า
31 ผลการทดสอบทางการศึกษาระดับชาติขั้นพื้นฐาน (O-NET) วิชาคณิตศาสตร์ ชั้นมัธยมศึกษาปีที่ 3 จังหวัดนครศรีธรรมราช ปีการศึกษา 2561 จำแนกตามสาระการเรียนรู้	59
32 ผลการทดสอบทางการศึกษาระดับชาติขั้นพื้นฐาน (O-NET) วิชาวิทยาศาสตร์ ชั้นมัธยมศึกษาปีที่ 3 จังหวัดนครศรีธรรมราช ปีการศึกษา 2561 จำแนกตามสาระการเรียนรู้	60
33 ผลการทดสอบทางการศึกษาระดับชาติขั้นพื้นฐาน (O-NET) วิชาภาษาอังกฤษ ชั้นมัธยมศึกษาปีที่ 3 จังหวัดนครศรีธรรมราช ปีการศึกษา 2561 จำแนกตามสาระการเรียนรู้	61
34 ผลการทดสอบทางการศึกษาระดับชาติขั้นพื้นฐาน (O-NET) วิชาภาษาไทย ชั้นมัธยมศึกษาปีที่ 6 จังหวัดนครศรีธรรมราช ปีการศึกษา 2561 จำแนกตามสาระการเรียนรู้	61
35 ผลการทดสอบทางการศึกษาระดับชาติขั้นพื้นฐาน (O-NET) วิชาคณิตศาสตร์ ชั้นมัธยมศึกษาปีที่ 6 จังหวัดนครศรีธรรมราช ปีการศึกษา 2561 จำแนกตามสาระการเรียนรู้	62
36 ผลการทดสอบทางการศึกษาระดับชาติขั้นพื้นฐาน (O-NET) วิชาวิทยาศาสตร์ ชั้นมัธยมศึกษาปีที่ 6 จังหวัดนครศรีธรรมราช ปีการศึกษา 2561 จำแนกตามสาระการเรียนรู้	63
37 ผลการทดสอบทางการศึกษาระดับชาติขั้นพื้นฐาน (O-NET) วิชาสังคมศึกษา ศาสนาและวัฒนธรรม ชั้นมัธยมศึกษาปีที่ 6 จังหวัดนครศรีธรรมราช ปีการศึกษา 2561 จำแนกตามสาระการเรียนรู้	63
38 ผลการทดสอบทางการศึกษาระดับชาติขั้นพื้นฐาน (O-NET) วิชา ชั้นมัธยมศึกษาปีที่ 6 จังหวัดนครศรีธรรมราช ปีการศึกษา 2561 จำแนกตามสาระการเรียนรู้	64





# บทที่ 1

## บทนำ

### หลักการและเหตุผล

การประเมินคุณภาพผู้เรียนระดับชาติ เป็นกลไกสำคัญประการหนึ่งที่สะท้อนให้เห็นถึงความสำเร็จหรือคุณภาพในการจัดการศึกษาของสถานศึกษาและหน่วยงานที่เกี่ยวข้องในทุกระดับ อีกทั้งเป็นข้อมูลพื้นฐานที่นำไปสู่การวางแผน การกำหนดทิศทางในการพัฒนาและการตัดสินใจเชิงนโยบายในการพัฒนาคุณภาพของหน่วยงานต่าง ๆ ที่เกี่ยวข้องกับการจัดการศึกษา

การทดสอบทางการศึกษาระดับชาติขั้นพื้นฐาน (Ordinary National Educational Testing : O-NET) เป็นการประเมินคุณภาพการศึกษาระดับชาติ ซึ่งสถาบันทดสอบทางการศึกษาระดับชาติ (องค์การมหาชน) เป็นหน่วยงานดำเนินการจัดสอบในระดับชั้นประถมศึกษาปีที่ 6 ชั้นมัธยมศึกษาปีที่ 3 และชั้นมัธยมศึกษาปีที่ 6 โดยประเมินผลสัมฤทธิ์ทางการเรียนของผู้เรียนตามมาตรฐานและตัวชี้วัดของหลักสูตรแกนกลางการศึกษาขั้นพื้นฐาน พุทธศักราช 2551 มีวัตถุประสงค์เพื่อทดสอบความรู้และความคิดของนักเรียน นำผลการทดสอบไปใช้เป็นองค์ประกอบหนึ่งในการจบการศึกษาตามหลักสูตรแกนกลางการศึกษาขั้นพื้นฐาน พ.ศ.2551 และนำผลการสอบไปใช้ในการปรับปรุงคุณภาพการเรียนการสอนของโรงเรียน รวมทั้งนำผลการทดสอบไปใช้ในการประเมินผลการเรียนรู้ของนักเรียนระดับชาติ ซึ่งเป็นการทดสอบความรู้ทางการศึกษาระดับชาติขั้นพื้นฐานที่สนองรับนโยบายของกระทรวงศึกษาธิการที่กำหนดให้มีการทดสอบผลการเรียนรู้รายย่อยระดับชาติของกระบวนการจัดการศึกษาขั้นพื้นฐาน

สำนักงานศึกษาธิการจังหวัดนครศรีธรรมราชเป็นหน่วยงานทางการศึกษาที่เกิดขึ้นตามคำสั่งหัวหน้าคณะรักษาความสงบแห่งชาติ ที่ 19/2560 สั่ง ณ วันที่ 3 เมษายน พ.ศ. 2560 เรื่องการปฏิรูปการศึกษาในภูมิภาคของกระทรวงศึกษาธิการ เพื่อปฏิบัติภารกิจของกระทรวงศึกษาธิการเกี่ยวกับการบริหารและการจัดการศึกษาตามที่กฎหมายกำหนด มีอำนาจหน้าที่ในการกำกับ ดูแล เร่งรัด ติดตามและประเมินผลการปฏิบัติงานของส่วนราชการหรือหน่วยงานและสถานศึกษาในสังกัดกระทรวงศึกษาธิการให้เป็นไปตามนโยบายกระทรวงศึกษาธิการ รวมทั้งการส่งเสริม สนับสนุนและดำเนินการเกี่ยวกับงานด้านวิชาการ การนิเทศ และการแนะแนวการศึกษาทุกระดับและทุกประเภท รวมทั้งติดตามและประเมินผลระบบบริหารและการจัดการศึกษา

จังหวัดนครศรีธรรมราชมีหน่วยงานและสถานศึกษาทั้งของรัฐบาลและเอกชนจัดการศึกษาที่หลากหลาย ตั้งแต่ระดับการศึกษาขั้นพื้นฐาน ระดับอาชีวศึกษา ระดับอุดมศึกษา และการศึกษานอกระบบและการศึกษาตามอัธยาศัย ประกอบด้วยสถานศึกษาสังกัดสำนักงานคณะกรรมการการศึกษาขั้นพื้นฐาน สำนักงานคณะกรรมการการศึกษานอกระบบและการศึกษาตามอัธยาศัย

สำนักงานคณะกรรมการการอุดมศึกษา กระทรวงศึกษาธิการ, สำนักงานส่งเสริมการปกครองท้องถิ่น กระทรวงมหาดไทย, สถาบันบัณฑิตพัฒนศิลป์ กระทรวงวัฒนธรรม, สถาบันพลศึกษา กระทรวงท่องเที่ยวและกีฬา, สถาบันพระบรมชนก กระทรวงสาธารณสุข, สำนักงานพระพุทธศาสนาจังหวัด นครศรีธรรมราช สำนักงานพระพุทธศาสนาแห่งชาติ, กองกำกับการตำรวจตระเวนชายแดน สำนักงานตำรวจแห่งชาติ การกำหนดทิศทาง ยุทธศาสตร์ แนวทางการจัดการศึกษา และส่งเสริม สนับสนุนการจัดการศึกษาสำหรับสถานศึกษาทุกระดับ ทุกประเภทในจังหวัดจำเป็นต้องใช้ข้อมูล สารสนเทศที่ถูกต้อง ชัดเจนและครอบคลุม ผลการทดสอบทางการศึกษาระดับชาติขั้นพื้นฐาน (O-NET) เป็นข้อมูลผลการประเมินคุณภาพการศึกษาที่สำคัญของสถานศึกษา ที่นำไปสู่การวางแผนเพื่อพัฒนา และปรับปรุงคุณภาพการศึกษาอย่างเป็นระบบและต่อเนื่อง เพื่อให้เกิดการพัฒนาคุณภาพผู้เรียน รวมทั้งการพัฒนาหลักสูตร กระบวนการจัดการศึกษาที่ส่งเสริมให้ผู้เรียนสามารถพัฒนาตามธรรมชาติ และเต็มตามศักยภาพของตนเองต่อไป กลุ่มนิเทศ ติดตามและประเมินผล สำนักงานศึกษาธิการ จังหวัดนครศรีธรรมราช จึงดำเนินการวิเคราะห์ผลทดสอบทางการศึกษาระดับชาติขั้นพื้นฐาน (O-NET) ปีการศึกษา 2561 และจัดทำรายงานผลการทดสอบ เพื่อให้เห็นภาพความสำเร็จ และจุดควรพัฒนา คุณภาพผู้เรียนของสถานศึกษาในจังหวัดนครศรีธรรมราช รวมทั้งนำเสนอข้อมูลสารสนเทศเพื่อให้ หน่วยงานทางการศึกษาและสถานศึกษานำไปใช้ประโยชน์ในการพัฒนาคุณภาพนักเรียนและ การบริหารจัดการศึกษาให้มีคุณภาพและประสิทธิภาพยิ่งขึ้นต่อไป

## วัตถุประสงค์

1. เพื่อรายงานผลการทดสอบทางการศึกษาระดับชาติขั้นพื้นฐาน (O-NET) ปีการศึกษา 2561 ของสถานศึกษาในจังหวัดนครศรีธรรมราช
2. เพื่อให้ข้อเสนอแนะเชิงนโยบาย ในการนำผลการประเมินคุณภาพการศึกษาระดับชาติไป ใช้เป็นแนวทางการยกระดับคุณภาพผู้เรียนในจังหวัดนครศรีธรรมราช

## ขอบเขตของการรายงาน

### 1. ขอบเขตด้านประชากร

ประชากรในการศึกษาครั้งนี้ คือ สถานศึกษาที่จัดการศึกษาระดับการศึกษาขั้นพื้นฐาน ทุกสังกัดในจังหวัดนครศรีธรรมราช ปีการศึกษา 2561 ดังนี้

ชั้นประถมศึกษาปีที่ 6 จำนวน 752 โรง

ชั้นมัธยมศึกษาปีที่ 3 จำนวน 276 โรง

ชั้นมัธยมศึกษาปีที่ 6 จำนวน 96 โรง

## 2. ขอบเขตด้านเนื้อหา

การศึกษาครั้งนี้เป็นการศึกษาผลการทดสอบทางการศึกษาระดับชาตินิยมขั้นพื้นฐาน (O-NET) ชั้นประถมศึกษาปีที่ 6 ชั้นมัธยมศึกษาปีที่ 3 และชั้นมัธยมศึกษาปีที่ 6 ดังนี้

2.1 ชั้นประถมศึกษาปีที่ 6 และชั้นมัธยมศึกษาปีที่ 3 มี 4 วิชา ได้แก่

- วิชาภาษาไทย
- วิชาคณิตศาสตร์
- วิชาวิทยาศาสตร์
- วิชาภาษาอังกฤษ

2.2 ชั้นมัธยมศึกษาปีที่ 6 มี 5 วิชา ได้แก่

- วิชาภาษาไทย
- วิชาคณิตศาสตร์
- วิชาวิทยาศาสตร์
- วิชาสังคมศึกษา ศาสนาและวัฒนธรรม
- วิชาภาษาอังกฤษ

## ประโยชน์ที่คาดว่าจะได้รับ

1. สถานศึกษาและหน่วยงานในสังกัดมีข้อมูลผลสัมฤทธิ์ทางการเรียน จุดเด่น และจุดควรพัฒนาของนักเรียน สำหรับใช้เป็นข้อมูลในการพัฒนาคุณภาพการศึกษาในปีต่อไป

2. สำนักงานศึกษาธิการจังหวัดนครศรีธรรมราชมีข้อมูลผลสัมฤทธิ์ทางการเรียนของนักเรียน ชั้นประถมศึกษาปีที่ 6 ชั้นมัธยมศึกษาปีที่ 3 และชั้นมัธยมศึกษาปีที่ 6 ทั้งในภาพรวมระดับจังหวัด นครศรีธรรมราชและระดับหน่วยงานทางการศึกษา สำหรับใช้เป็นข้อมูลในการพัฒนาคุณภาพการศึกษา และวางแผนกำหนดทิศทาง แนวทางการจัดการศึกษา และส่งเสริมสนับสนุนการจัดการศึกษาต่อไป

## บทที่ 2

### การทดสอบทางการศึกษาระดับชาตินิยมขั้นพื้นฐาน (O-NET)

การทดสอบทางการศึกษาระดับชาตินิยมขั้นพื้นฐาน (O-NET : Ordinary National Educational Test) คือ การทดสอบทางการศึกษาระดับชาตินิยมขั้นพื้นฐาน เป็นการทดสอบเพื่อวัดความรู้และความคิดของนักเรียนชั้นประถมศึกษาปีที่ 6 ชั้นมัธยมศึกษาปีที่ 3 และชั้นมัธยมศึกษาปีที่ 6 ประเมินตามมาตรฐานการเรียนรู้ในหลักสูตรแกนกลางการศึกษาขั้นพื้นฐาน พุทธศักราช 2551

#### วัตถุประสงค์ของการทดสอบทางการศึกษาระดับชาตินิยมขั้นพื้นฐาน (O-NET)

1. เพื่อทดสอบความรู้และความคิดของนักเรียนชั้นประถมศึกษาปีที่ 6 ชั้นมัธยมศึกษาปีที่ 3 และชั้นมัธยมศึกษาปีที่ 6 ตามหลักสูตรแกนกลางการศึกษาขั้นพื้นฐาน พุทธศักราช 2551
2. เพื่อนำผลการทดสอบไปใช้เป็นองค์ประกอบหนึ่งในการจบการศึกษา ตามหลักสูตรแกนกลางการศึกษาขั้นพื้นฐาน พุทธศักราช 2551
3. เพื่อนำผลการสอบไปใช้ในการปรับปรุงคุณภาพการเรียนการสอนของโรงเรียน
4. เพื่อนำผลการทดสอบไปใช้ในการประเมินผลการเรียนรู้ของนักเรียนระดับชาติ
5. เพื่อนำผลการทดสอบไปใช้ในวัตถุประสงค์อื่น

#### แนวปฏิบัติการทดสอบทางการศึกษาระดับชาตินิยมขั้นพื้นฐาน (O-NET) ปีการศึกษา 2561

สถาบันทดสอบทางการศึกษาแห่งชาติ (องค์การมหาชน) กำหนดแนวปฏิบัติเพื่อความโปร่งใสในการจัดสอบทางการศึกษาระดับชาตินิยมขั้นพื้นฐาน (O-NET) ดังนี้

##### 1. การจัดสนามสอบ

1.1 ชั้นประถมศึกษาปีที่ 6 ให้จัดสนามสอบโดยกำหนด 1 กลุ่มเครือข่ายโรงเรียน เป็น 1 สนามสอบ(กลุ่มเครือข่ายโรงเรียนอาจเรียกชื่ออย่างอื่น เช่น กลุ่มคุณภาพ กลุ่มประสิทธิภาพ กลุ่มโรงเรียน) โดยรวมโรงเรียนในกลุ่มทั้งหมดแล้วศูนย์สอบพิจารณาเลือกโรงเรียนใดโรงเรียนหนึ่งในกลุ่มที่มีความเหมาะสมเป็นสนามสอบ

1.2 ชั้นมัธยมศึกษาปีที่ 3 ให้จัดสนามสอบโดยกำหนด 1 อำเภอหรือกลุ่มเครือข่ายโรงเรียนเป็น 1 สนามสอบ

##### 2. การแต่งตั้งตัวแทนศูนย์สอบไปประจำที่สนามสอบ

ศูนย์สอบพิจารณาแต่งตั้งตัวแทนศูนย์สอบไปประจำที่สนามสอบ โดยให้ศูนย์สอบพิจารณาแต่งตั้งจากบุคลากรภายในศูนย์สอบ ครูต่างเครือข่ายที่มีคุณสมบัติเหมาะสมหรือจากหน่วยงานอื่นๆ ตามความเหมาะสม อัตรา 2 คน/สนามสอบ เพื่อทำหน้าที่เป็นผู้ดูแลความเรียบร้อยภายในสนามสอบ และทำหน้าที่ในการรับ-ส่งแบบทดสอบและกระดาษคำตอบ

### 3. การแต่งตั้งตัวแทน สทศ.ประจำสนามสอบ

ในวันสอบจะมีบุคลากร ครู อาจารย์และนักศึกษาระดับปริญญาเอก โท ตรี หรืออนิสิต/ นักศึกษาชั้นปีที่ 3-4 ของมหาวิทยาลัยราชภัฏและมหาวิทยาลัยของรัฐ เข้าสังเกตการปฏิบัติงานของ สนามสอบและรายงานผลให้สถาบันทดสอบฯ ทราบ

### 4. การแต่งตั้งคณะกรรมการระดับสนามสอบ

ศูนย์สอบแต่งตั้งคณะกรรมการระดับสนามสอบ ตำแหน่งหัวหน้าสนามสอบ กรรมการกลาง และกรรมการคุมสอบ จากต่างกลุ่มเครือข่ายโรงเรียนที่เป็นสนามสอบทั้งชุดโดยใช้วิธีการหมุนไขว้กัน

### 5. การรับ-ส่งกล่องแบบทดสอบและกล่องกระดาษคำตอบ

เมื่อศูนย์สอบได้รับกล่องแบบทดสอบและกล่องกระดาษคำตอบจาก สทศ. ศูนย์สอบต้องเก็บรักษากล่องแบบทดสอบและกล่องกระดาษคำตอบในห้องม่านหรือห้องที่ปิดมิดชิด มีผู้ที่คอยดูแลตลอดเวลา ก่อนส่งมอบให้ตัวแทนศูนย์สอบนำกล่องบรรจุแบบทดสอบและกล่องกระดาษคำตอบไปให้สนามสอบในตอนเช้าวันสอบ

หลังจากเสร็จสิ้นการสอบในแต่ละวัน ให้ตัวแทนศูนย์สอบเป็นผู้รับผิดชอบนำกล่องบรรจุของกระดาษคำตอบเพื่อส่งกลับ สทศ. พร้อมเอกสารประกอบการสอบ ส่งมอบให้ศูนย์สอบหลังเสร็จสิ้นการสอบ

### 6. กล่องบรรจุแบบทดสอบและกล่องกระดาษคำตอบ

กล่องบรรจุแบบทดสอบต้องปิดแน่นหนาแล้วปิดทับด้วยเทปกาวเฉพาะของ สทศ. และมัดด้วยสายรัดเฉพาะของ สทศ. โดย สทศ. อนุญาตให้หัวหน้าสนามสอบเปิดกล่องบรรจุแบบทดสอบได้ไม่เกิน 1 ชั่วโมงก่อนถึงเวลาสอบต่อหน้ากรรมการกลางและตัวแทนศูนย์สอบ

### 7. จำนวนชุดข้อสอบที่ใช้

ข้อสอบแต่ละวิชามีจำนวน 6 ชุด ในแต่ละชุดจะมีการจัดเรียงลำดับข้อที่แตกต่างกัน โดยข้อสอบได้จัดสลับชุดข้อสอบไว้เป็นที่เรียบร้อยแล้ว กรรมการคุมสอบต้องแจกเป็นรูปตัว U ตามที่ สทศ.กำหนด

### 8. การติดตามการบริหารการทดสอบ

สทศ. ร่วมมือกับหน่วยงานต้นสังกัด ในการติดตามการบริหารการทดสอบตามมาตรฐานการทดสอบทางการศึกษาแห่งชาติ โดยคณะทำงานจะเข้าตรวจเยี่ยมศูนย์สอบและสนามสอบ ในช่วงก่อนวันสอบวันสอบและหลังวันสอบ

### 9. การรับแจ้งเรื่องร้องเรียน เรื่องความไม่โปร่งใสในการสอบ

สทศ. เปิดช่องทางรับแจ้งเรื่องร้องเรียนในความไม่โปร่งใสในการสอบ 4 ช่องทาง คือ สายตรงผู้บริหาร จดหมาย E-mail : testing@niets.or.th และ call center 0-2217-3800



ตาราง 1 โครงสร้างและรูปแบบของข้อสอบ การทดสอบทางการศึกษาระดับชาติด้านพื้นฐาน (O-NET) ชั้นประถมศึกษาปีที่ 6 ประจำปีการศึกษา 2561 (ต่อ)

รายการ	วิชา							
	ภาษาไทย		อังกฤษ		คณิตศาสตร์		วิทยาศาสตร์	
	จำนวนข้อ	คะแนน	จำนวนข้อ	คะแนน	จำนวนข้อ	คะแนน	จำนวนข้อ	คะแนน
1.6 ปรนัย หลายตัวเลือก มากกว่า 1 คำตอบ/ เลือกตอบเชิงซ้อน	-	-	-	-	-	-	2	10
1.7 เลือกคำตอบจากแต่ละหมวดที่สัมพันธ์กัน	-	-	-	-	-	-	-	-
1.8 แบบบรรยายคำตอบที่เป็นค่า/ตัวเลข	-	-	-	-	4	20	-	-
1.9 แบบอัตนัย	2	20	-	-	-	-	-	-
<b>รวมจำนวนข้อสอบ</b>	<b>34</b>	<b>100</b>	<b>40</b>	<b>100</b>	<b>20</b>	<b>100</b>	<b>32</b>	<b>100</b>
<b>2. จำนวนเวลาที่ใช้สอบ</b>	<b>90 นาที</b>		<b>60 นาที</b>		<b>60 นาที</b>		<b>60 นาที</b>	

2.2 โครงสร้างและรูปแบบของข้อสอบการทดสอบทางการศึกษาระดับชาติด้านพื้นฐาน (O-NET) ชั้นมัธยมศึกษาปีที่ 3 ประจำปีการศึกษา 2561

ตาราง 2 โครงสร้างและรูปแบบของข้อสอบ การทดสอบทางการศึกษาระดับชาติด้านพื้นฐาน (O-NET) ชั้นมัธยมศึกษาปีที่ 3 ประจำปีการศึกษา 2561

รายการ	วิชา							
	ภาษาไทย		อังกฤษ		คณิตศาสตร์		วิทยาศาสตร์	
	จำนวนข้อ	คะแนน	จำนวนข้อ	คะแนน	จำนวนข้อ	คะแนน	จำนวนข้อ	คะแนน
<b>1. รูปแบบข้อสอบ</b>								
1.1 ปรนัย 4 ตัวเลือก 1 คำตอบ	40	80	50	100	20	80	40	80
1.2 ปรนัย 4 ตัวเลือก 2 คำตอบ	-	-	-	-	-	-	-	-
1.3 ปรนัย 5 ตัวเลือก 1 คำตอบ	-	-	-	-	-	-	-	-
1.4 ปรนัย 5 ตัวเลือก 2 คำตอบ	10	20	-	-	-	-	-	-
1.5 ปรนัย หลายตัวเลือก 1 คำตอบ	-	-	-	-	-	-	-	-
1.6 ปรนัย หลายตัวเลือก มากกว่า 1 คำตอบ/ เลือกตอบเชิงซ้อน	-	-	-	-	-	-	5	10
1.7 เลือกคำตอบจากแต่ละหมวดที่สัมพันธ์กัน	-	-	-	-	-	-	-	-
1.8 ระบายคำตอบที่เป็นค่า/ตัวเลข	-	-	-	-	5	20	-	-
1.9 แบบอัตนัย	-	-	-	-	-	-	-	-
<b>รวมจำนวนข้อสอบ</b>	<b>50</b>	<b>100</b>	<b>50</b>	<b>100</b>	<b>25</b>	<b>100</b>	<b>45</b>	<b>100</b>
<b>2. จำนวนเวลาที่ใช้สอบ</b>	<b>90 นาที</b>		<b>90 นาที</b>		<b>90 นาที</b>		<b>90 นาที</b>	



2.3 โครงสร้างและรูปแบบของข้อสอบ การทดสอบทางการศึกษาระดับชาติด้านพื้นฐาน (O-NET) ชั้นมัธยมศึกษาปีที่ 6 ประจำปีการศึกษา 2561

ตาราง 3 โครงสร้างและรูปแบบของข้อสอบ การทดสอบทางการศึกษาระดับชาติด้านพื้นฐาน (O-NET) ชั้นมัธยมศึกษาปีที่ 6 ประจำปีการศึกษา 2561

รายการ	วิชา									
	ภาษาไทย		สังคมศึกษา		อังกฤษ		คณิตศาสตร์		วิทยาศาสตร์	
	จำนวนข้อ	คะแนน	จำนวนข้อ	คะแนน	จำนวนข้อ	คะแนน	จำนวนข้อ	คะแนน	จำนวนข้อ	คะแนน
<b>1. รูปแบบข้อสอบ</b>										
1.1 ปรนัย 4 ตัวเลือก 1 คำตอบ	-	-	-	-	-	-	-	-	-	-
1.2 ปรนัย 4 ตัวเลือก 2 คำตอบ	-	-	-	-	-	-	-	-	-	-
1.3 ปรนัย 5 ตัวเลือก 1 คำตอบ	70	90	80	80	80	100	32	80	50	80
1.4 ปรนัย 5 ตัวเลือก 2 คำตอบ	-	-	10	20	-	-	-	-	-	-
1.5 ปรนัย หลายตัวเลือก 1 คำตอบ	-	-	-	-	-	-	-	-		
1.6 ปรนัย หลายตัวเลือก มากกว่า 1 คำตอบ/ เลือกตอบเชิงซ้อน	-	-	-	-	-	-	-	-	5	20
1.7 เลือกคำตอบจากแต่ละหมวดที่สัมพันธ์กัน	10	10	-	-	-	-	-	-		
1.8 ระบายคำตอบที่เป็นคำ/ตัวเลข	-	-	-	-	-	-	8	20		
1.9 แบบอัตนัย	-	-	-	-	-	-	-	-		
<b>รวมจำนวนข้อสอบ</b>	<b>80</b>	<b>100</b>	<b>90</b>	<b>100</b>	<b>80</b>	<b>100</b>	<b>40</b>	<b>100</b>	<b>55</b>	<b>100</b>
<b>2. จำนวนเวลาที่ใช้สอบ</b>	<b>120 นาที</b>		<b>120 นาที</b>		<b>120 นาที</b>		<b>120 นาที</b>		<b>120 นาที</b>	

## บทที่ 3

### วิธีดำเนินการ

รายงานฉบับนี้มีวัตถุประสงค์เพื่อรายงานผลการทดสอบทางการศึกษาระดับชาติขั้นพื้นฐาน (O-NET) ระดับชั้นประถมศึกษาปีที่ 6 ชั้นมัธยมศึกษาปีที่ 3 และชั้นมัธยมศึกษาปีที่ 6 ปีการศึกษา 2561 ของสถานศึกษาในจังหวัดนครศรีธรรมราช ซึ่งได้ดำเนินการทดสอบตามแนวปฏิบัติของสถาบันทดสอบทางการศึกษาแห่งชาติ (มาทช.) มีรายละเอียด ดังนี้

#### กำหนดการทดสอบ

1. ชั้นประถมศึกษาปีที่ 6 ดำเนินการทดสอบ วันที่ 2 กุมภาพันธ์ 2562 ประกาศผลผ่านทางเว็บไซต์ วันที่ 25 มีนาคม 2562
2. ชั้นมัธยมศึกษาปีที่ 3 ดำเนินการทดสอบวันที่ 2 - 3 กุมภาพันธ์ 2562 ประกาศผลผ่านทางเว็บไซต์ วันที่ 26 มีนาคม 2562
3. ชั้นมัธยมศึกษาปีที่ 6 ดำเนินการทดสอบวันที่ 2 - 3 มีนาคม 2562 ประกาศผลผ่านทางเว็บไซต์ วันที่ 31 มีนาคม 2562

#### วิชาที่ทดสอบ

1. ชั้นประถมศึกษาปีที่ 6 และชั้นมัธยมศึกษาปีที่ 3
  - 1.1 วิชาภาษาไทย
  - 1.2 วิชาคณิตศาสตร์
  - 1.3 วิชาวิทยาศาสตร์
  - 1.4 วิชาภาษาอังกฤษ
2. ชั้นมัธยมศึกษาปีที่ 6
  - 2.1 วิชาภาษาไทย
  - 2.2 วิชาคณิตศาสตร์
  - 2.3 วิชาวิทยาศาสตร์
  - 2.4 วิชาสังคมศึกษา ศาสนาและวัฒนธรรม
  - 2.5 วิชาภาษาอังกฤษ

## ศูนย์สอบทางการศึกษาระดับชาติขั้นพื้นฐาน (O-NET) จังหวัดนครศรีธรรมราช

ศูนย์สอบทางการศึกษาระดับชาติขั้นพื้นฐาน (O-NET) ในจังหวัดนครศรีธรรมราช มีดังนี้

1. ศูนย์สอบสำนักงานเขตพื้นที่การศึกษาประถมศึกษาานครศรีธรรมราช เขต 1 รับผิดชอบการจัดสอบระดับชั้นประถมศึกษาปีที่ 6 และชั้นมัธยมศึกษาปีที่ 3
2. ศูนย์สอบสำนักงานเขตพื้นที่การศึกษาประถมศึกษาานครศรีธรรมราช เขต 2 รับผิดชอบการจัดสอบระดับชั้นประถมศึกษาปีที่ 6 และชั้นมัธยมศึกษาปีที่ 3
3. ศูนย์สอบสำนักงานเขตพื้นที่การศึกษาประถมศึกษาานครศรีธรรมราช เขต 3 รับผิดชอบการจัดสอบระดับชั้นประถมศึกษาปีที่ 6 และชั้นมัธยมศึกษาปีที่ 3
4. ศูนย์สอบสำนักงานเขตพื้นที่การศึกษาประถมศึกษาานครศรีธรรมราช เขต 4 รับผิดชอบการจัดสอบระดับชั้นประถมศึกษาปีที่ 6 และชั้นมัธยมศึกษาปีที่ 3
6. ศูนย์สอบสำนักงานเขตพื้นที่ศึกษามัธยมศึกษาเขต 12 นครศรีธรรมราช เขต 4 รับผิดชอบการจัดสอบระดับชั้นมัธยมศึกษาปีที่ 3
7. ศูนย์สอบมหาวิทยาลัยวลัยลักษณ์ รับผิดชอบการจัดสอบระดับชั้นมัธยมศึกษาปีที่ 6

## การบริหารการจัดสอบระดับสนามสอบ

ในการดำเนินการทดสอบทางการศึกษาระดับชาติขั้นพื้นฐาน (O-NET) ปีการศึกษา 2561 มีโครงสร้างกรรมการระดับสนามสอบ ดังนี้

- 1.1 หัวหน้าสนามสอบ เป็นประธานเครือข่าย/ผู้อำนวยการต่างโรงเรียน โดยแต่งตั้งสลับระหว่างสนามสอบ
- 1.2 กรรมการกลาง อัตรา 1 คน : 3 ห้องสอบ
- 1.3 กรรมการคุมสอบ อัตรา 2 คน : 1 ห้องสอบ (กรรมการคุมสอบในแต่ละห้องสอบจะต้องมาจากต่างโรงเรียนกัน และกรรมการคุมสอบไม่คุมสอบนักเรียนตนเอง)
- 1.4 เจ้าหน้าที่ประสานงาน/ประชาสัมพันธ์ประจำสนามสอบ เป็นผู้บริหารโรงเรียนและครูที่เป็นสนามสอบ ทำหน้าที่เป็นผู้ประสานงานเรื่องอาคารสถานที่ และอำนวยความสะดวกในด้านต่างๆกับบุคลากรภายในสนามสอบ โดยไม่ต้องรับผิดชอบเกี่ยวกับแบบทดสอบกระดาษคำตอบและการบริหารการทดสอบ
- 1.5 นักการภารโรง อัตรา 1 คน : 5 ห้องสอบ
- 1.6 เจ้าหน้าที่ตำรวจ สนามสอบชั้นประถมศึกษาปีที่ 6 สนามสอบละ 1 คน สนามสอบชั้นมัธยมศึกษาปีที่ 3 สนามสอบละ 1-2 คน (ตามจำนวนนักเรียนที่เข้าสอบ) เพื่อดูแลความเรียบร้อยในสนามสอบให้อยู่ในความเรียบร้อยและดำเนินการสอบให้เป็นไปอย่างมีประสิทธิภาพ

## การเก็บรวบรวมข้อมูล

การเก็บรวบรวมข้อมูลผลการทดสอบทางการศึกษาระดับชาติขั้นพื้นฐาน (O-NET) ปีการศึกษา 2561 ใช้วิธีการดาวน์โหลดข้อมูลผลการทดสอบจากระบบการรายงานผลการทดสอบทางเว็บไซต์ <http://www.niets.or.th> ของสถาบันทดสอบทางการศึกษาแห่งชาติ (องค์การมหาชน)

## การวิเคราะห์ข้อมูลผลการทดสอบ

การวิเคราะห์ข้อมูลผลการทดสอบทางการศึกษาระดับชาติขั้นพื้นฐาน (O-NET) ปีการศึกษา 2561 ใช้การวิเคราะห์ข้อมูล ดังนี้

1. การวิเคราะห์ค่าเฉลี่ยและส่วนเบี่ยงเบนมาตรฐาน ประกอบด้วย
  - 1.1 ผลการทดสอบทางการศึกษาระดับชาติขั้นพื้นฐาน (O-NET) ระดับจังหวัด นครศรีธรรมราช จำแนกตามระดับชั้น
  - 1.2 ผลการเปรียบเทียบผลการทดสอบทางการศึกษาระดับชาติขั้นพื้นฐาน (O-NET) ระดับจังหวัดนครศรีธรรมราชกับระดับประเทศและสังกัด
  - 1.3 ผลการทดสอบทางการศึกษาระดับชาติขั้นพื้นฐาน (O-NET) ระดับจังหวัด นครศรีธรรมราช ปีการศึกษา 2557 – 2561
  - 1.4 ผลการทดสอบทางการศึกษาระดับชาติขั้นพื้นฐาน (O-NET) จังหวัดนครศรีธรรมราช ปีการศึกษา 2561 จำแนกตามสังกัด
  - 1.5 ผลการทดสอบทางการศึกษาระดับชาติขั้นพื้นฐาน (O-NET) ระดับจังหวัด นครศรีธรรมราช ปีการศึกษา 2561 จำแนกตามอำเภอ
  - 1.6 ผลการทดสอบทางการศึกษาระดับชาติขั้นพื้นฐาน (O-NET) ระดับจังหวัด นครศรีธรรมราช ปีการศึกษา 2561 จำแนกตามที่ตั้งโรงเรียน
  - 1.7 ผลการทดสอบทางการศึกษาระดับชาติขั้นพื้นฐาน (O-NET) ระดับจังหวัด นครศรีธรรมราช ปีการศึกษา 2561 จำแนกตามขนาดโรงเรียน
  - 1.8 ผลการทดสอบทางการศึกษาระดับชาติขั้นพื้นฐาน (O-NET) ปีการศึกษา 2561 ระดับจังหวัดนครศรีธรรมราช จำแนกตามสาระการเรียนรู้
2. การวิเคราะห์ค่าร้อยละของนักเรียนที่ได้คะแนน 50 % ขึ้นไป ในการทดสอบทางการศึกษาระดับชาติขั้นพื้นฐาน (O-NET) ระดับจังหวัดนครศรีธรรมราช ปีการศึกษา 2561

## บทที่ 4

### ผลการทดสอบทางการศึกษาระดับชาติขั้นพื้นฐาน (O-NET)

การนำเสนอผลการทดสอบทางการศึกษาระดับชาติขั้นพื้นฐาน (O-NET) จังหวัด นครศรีธรรมราช ปีการศึกษา 2561 แบ่งเป็น 2 ตอน ดังนี้

**ตอนที่ 1 ผลการทดสอบทางการศึกษาระดับชาติขั้นพื้นฐาน (O-NET) ระดับจังหวัด นครศรีธรรมราช**

1.1 ผลการทดสอบทางการศึกษาระดับชาติขั้นพื้นฐาน (O-NET) ระดับจังหวัด นครศรีธรรมราช ปีการศึกษา 2561 จำแนกตามระดับชั้น

1.2 ผลการทดสอบทางการศึกษาระดับชาติขั้นพื้นฐาน (O-NET) ระดับจังหวัด นครศรีธรรมราช ปีการศึกษา 2561 เปรียบเทียบกับระดับประเทศและต้นสังกัด

1.3 ผลการทดสอบทางการศึกษาระดับชาติขั้นพื้นฐาน (O-NET) ระดับจังหวัด นครศรีธรรมราช ปีการศึกษา 2557 – 2561

**ตอนที่ 2 ผลการทดสอบทางการศึกษาระดับชาติขั้นพื้นฐาน (O-NET) จังหวัด นครศรีธรรมราช จำแนกตามสังกัด**

2.1 ผลการทดสอบทางการศึกษาระดับชาติขั้นพื้นฐาน (O-NET) จังหวัด นครศรีธรรมราช ปีการศึกษา 2561 จำแนกตามสังกัด

2.2 ผลการทดสอบทางการศึกษาระดับชาติขั้นพื้นฐาน (O-NET) จังหวัด นครศรีธรรมราช ปีการศึกษา 2561 จำแนกตามอำเภอ

2.3 ผลการทดสอบทางการศึกษาระดับชาติขั้นพื้นฐาน (O-NET) จังหวัด นครศรีธรรมราช ปีการศึกษา 2561 จำแนกตามที่ตั้งโรงเรียน

2.4 ผลการทดสอบทางการศึกษาระดับชาติขั้นพื้นฐาน (O-NET) จังหวัด นครศรีธรรมราช ปีการศึกษา 2561 จำแนกตามขนาดโรงเรียน

2.5 ร้อยละของนักเรียนที่ได้คะแนนรวม 50 % ขึ้นไป ในการทดสอบทางการศึกษา ระดับชาติขั้นพื้นฐาน (O-NET) จังหวัดนครศรีธรรมราช ปีการศึกษา 2561

2.6 ผลการทดสอบทางการศึกษาระดับชาติขั้นพื้นฐาน (O-NET) จังหวัด นครศรีธรรมราช ปีการศึกษา 2561 จำแนกตามสาระการเรียนรู้

## ตอนที่ 1 ผลการทดสอบทางการศึกษาระดับชาติขั้นพื้นฐาน (O-NET) ระดับจังหวัด นครศรีธรรมราช

### 1.1 ผลการทดสอบทางการศึกษาระดับชาติขั้นพื้นฐาน (O-NET) ระดับจังหวัด นครศรีธรรมราช ปีการศึกษา 2561 จำแนกตามระดับชั้น

ตาราง 4 ผลการทดสอบทางการศึกษาระดับชาติขั้นพื้นฐาน (O-NET) ระดับจังหวัดนครศรีธรรมราช ปีการศึกษา 2561 จำแนกตามระดับชั้น

วิชา	ป.6		ม.3		ม.6	
	$\bar{X}$	S.D.	$\bar{X}$	S.D.	$\bar{X}$	S.D.
ภาษาไทย	58.32	15.61	56.15	16.10	49.60	15.46
คณิตศาสตร์	39.15	21.39	30.54	17.11	31.29	19.46
วิทยาศาสตร์	41.10	12.84	37.00	11.53	30.79	10.41
สังคมศึกษา					35.66	7.73
ภาษาอังกฤษ	38.26	17.62	28.41	10.28	30.10	13.38
เฉลี่ยทุกวิชา	44.21	16.87	38.03	13.76	35.49	13.29

จากตาราง 4 พบว่า ผลการทดสอบทางการศึกษาระดับชาติขั้นพื้นฐาน (O-NET) ระดับจังหวัดนครศรีธรรมราช ปีการศึกษา 2561 ในระดับชั้นประถมศึกษาปีที่ 6 มีคะแนนเฉลี่ยทุกวิชาเท่ากับ 44.21 โดยวิชาภาษาไทย มีคะแนนเฉลี่ยสูงสุด รองลงมาคือวิชาวิทยาศาสตร์และวิชาภาษาอังกฤษ ตามลำดับ ส่วนวิชาที่มีคะแนนเฉลี่ยน้อยที่สุด คือวิชาคณิตศาสตร์

ในระดับชั้นมัธยมศึกษาปีที่ 3 มีคะแนนเฉลี่ยทุกวิชา เท่ากับ 38.03 โดยวิชาภาษาไทยมีคะแนนเฉลี่ยสูงสุด รองลงมาคือวิชาวิทยาศาสตร์และวิชาคณิตศาสตร์ ตามลำดับ โดยวิชาที่มีคะแนนเฉลี่ยน้อยที่สุด คือวิชาภาษาอังกฤษ

ในระดับชั้นมัธยมศึกษาปีที่ 6 มีคะแนนเฉลี่ยทุกวิชา เท่ากับ 35.49 โดยวิชาภาษาไทยมีคะแนนเฉลี่ยสูงสุด รองลงมาคือวิชาสังคมศึกษา ศาสนาและวัฒนธรรม และวิชาคณิตศาสตร์ ตามลำดับ โดยวิชาที่มีคะแนนเฉลี่ยน้อยที่สุด คือวิชาภาษาอังกฤษ

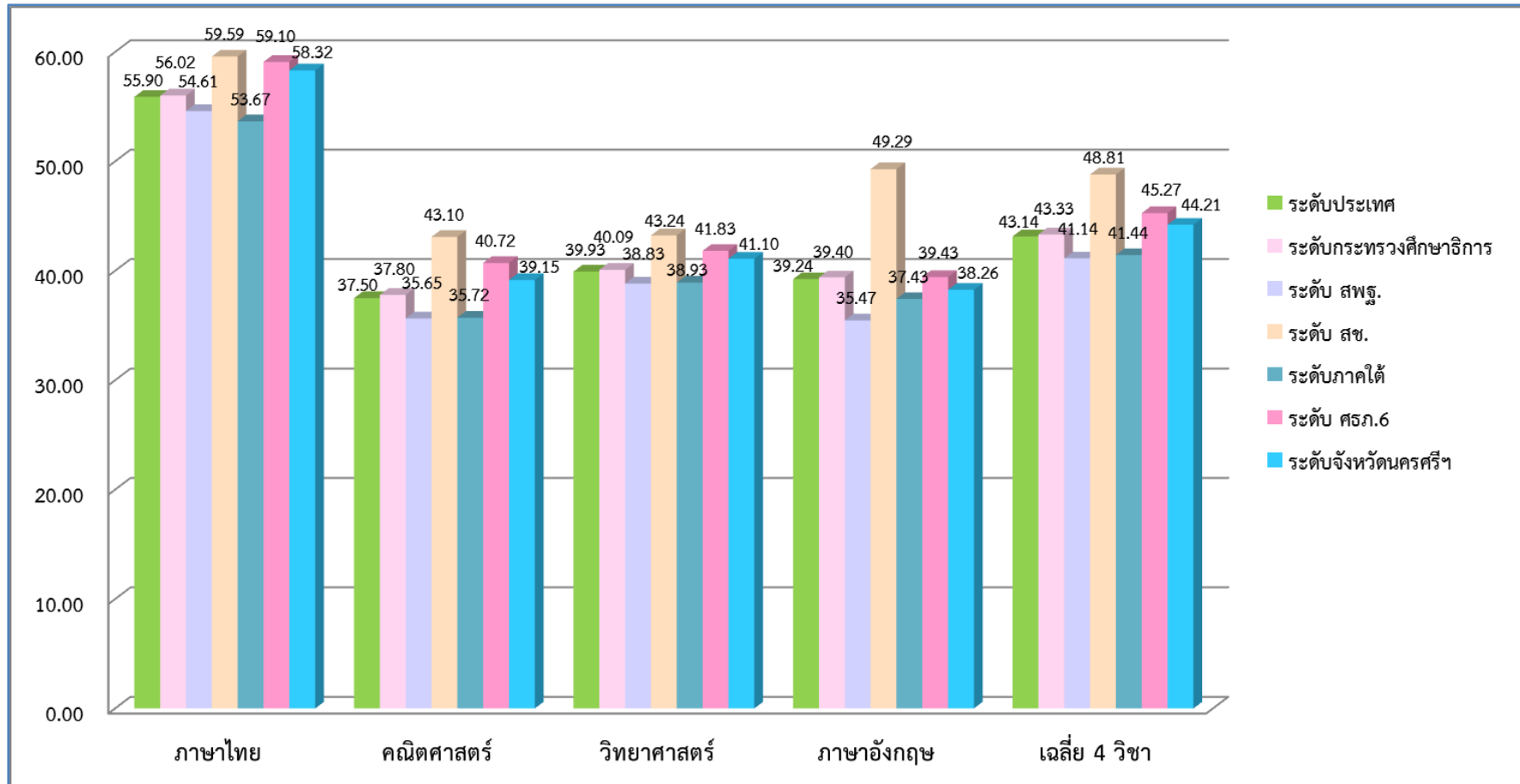
## 1.2 ผลการทดสอบทางการศึกษาระดับชาติด้านพื้นฐาน (O-NET) ระดับจังหวัดนครศรีธรรมราช ปีการศึกษา 2561 เปรียบเทียบกับระดับประเทศและต้นสังกัด

### 1.2.1 ผลการทดสอบทางการศึกษาระดับชาติด้านพื้นฐาน (O-NET) ชั้นประถมศึกษาปีที่ 6 ระดับจังหวัดนครศรีธรรมราช ปีการศึกษา 2561 เปรียบเทียบกับระดับประเทศและต้นสังกัด

ตาราง 5 ผลการทดสอบทางการศึกษาระดับชาติด้านพื้นฐาน (O-NET) ชั้นประถมศึกษาปีที่ 6 ปีการศึกษา 2561 ระดับจังหวัดนครศรีธรรมราชเปรียบเทียบกับระดับประเทศและต้นสังกัด

ระดับ		ภาษาไทย		คณิตศาสตร์		วิทยาศาสตร์		ภาษาอังกฤษ		เฉลี่ยทุกวิชา	
		$\bar{X}$	S.D.	$\bar{X}$	S.D.	$\bar{X}$	S.D.	$\bar{X}$	S.D.	$\bar{X}$	S.D.
1	ประเทศ	55.90	15.65	37.50	20.41	39.93	12.63	39.24	18.38	43.14	16.77
2	ระดับกระทรวงศึกษาธิการ	56.02	15.65	37.80	20.61	40.09	12.68	39.40	18.60	43.33	16.89
3	ระดับ สพฐ.	54.61	15.20	35.65	18.98	38.83	11.91	35.47	15.05	41.14	15.29
4	ระดับ สช.	59.59	16.11	43.10	23.23	43.24	13.86	49.29	22.48	48.81	18.92
5	ระดับภาคใต้	53.67	17.22	35.72	20.82	38.93	13.10	37.43	17.27	41.44	17.10
6	ระดับ ศรภ.6	59.10	15.13	40.72	21.44	41.83	12.75	39.43	17.89	45.27	16.80
7	ระดับจังหวัดนครศรีธรรมราช	58.32	15.61	39.15	21.39	41.10	12.84	38.26	17.62	44.21	16.87

จากตาราง 5 ผลการทดสอบทางการศึกษาระดับชาติด้านพื้นฐาน (O-NET) ชั้นประถมศึกษาปีที่ 6 ระดับจังหวัดนครศรีธรรมราช ปีการศึกษา 2561 เปรียบเทียบกับระดับประเทศและต้นสังกัด พบว่า ในภาพรวมมีคะแนนเฉลี่ยทุกวิชาสูงกว่าระดับประเทศ (+1.07) และระดับกระทรวงศึกษาธิการ (+0.88) แต่ต่ำกว่าระดับสำนักงานศึกษาธิการภาค 6 (-1.06) เมื่อพิจารณารายวิชา พบว่า ส่วนใหญ่มีคะแนนเฉลี่ยสูงกว่าระดับประเทศ โดยวิชาภาษาไทย มีคะแนนเฉลี่ยสูงกว่าระดับประเทศมากที่สุด (+2.42) รองลงมาคือวิชาคณิตศาสตร์ (+1.65) และวิชาวิทยาศาสตร์ (+1.17) ตามลำดับ ส่วนวิชาภาษาอังกฤษมีคะแนนเฉลี่ยต่ำกว่าระดับประเทศ (-0.98)



แผนภูมิ 1 ผลการทดสอบทางการศึกษาระดับชาติด้านพื้นฐาน (O-NET) ชั้นประถมศึกษาปีที่ 6 ระดับจังหวัดนครศรีธรรมราช ปีการศึกษา 2561 เปรียบเทียบกับระดับประเทศและต้นสังกัด

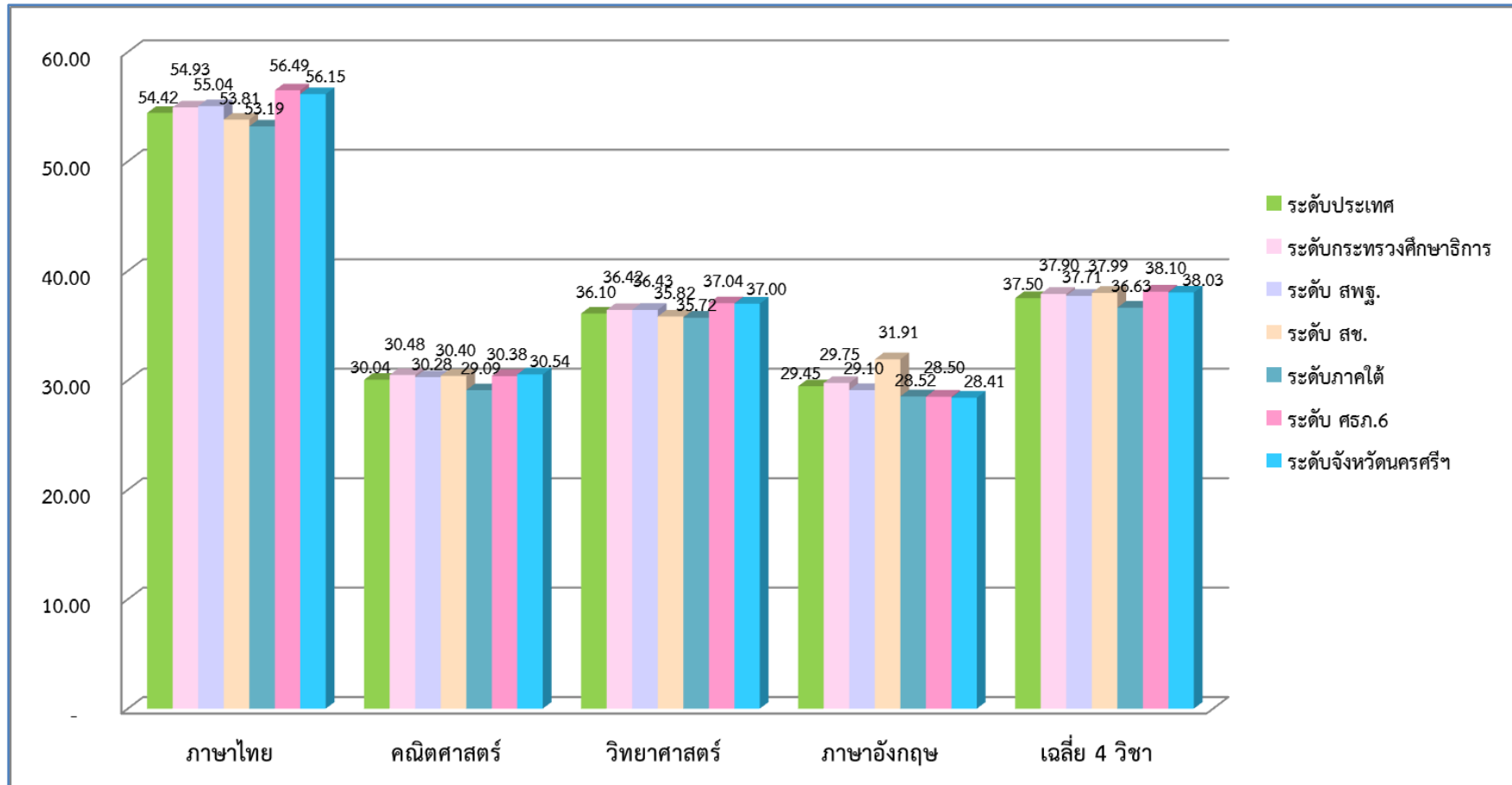


1.2.2 ผลการทดสอบทางการศึกษาระดับชาติขั้นพื้นฐาน (O-NET) ชั้นมัธยมศึกษาปีที่ 3 ระดับจังหวัดนครศรีธรรมราช ปีการศึกษา 2561  
เปรียบเทียบกับระดับประเทศและต้นสังกัด

ตาราง 6 ผลการทดสอบทางการศึกษาระดับชาติขั้นพื้นฐาน (O-NET) ชั้นมัธยมศึกษาปีที่ 3 ระดับจังหวัดนครศรีธรรมราช ปีการศึกษา 2561 เปรียบเทียบกับ  
ระดับประเทศและต้นสังกัด

ที่		ภาษาไทย		คณิตศาสตร์		วิทยาศาสตร์		ภาษาอังกฤษ		เฉลี่ยทุกวิชา	
		$\bar{X}$	S.D.	$\bar{X}$	S.D.	$\bar{X}$	S.D.	$\bar{X}$	S.D.	$\bar{X}$	S.D.
1	ระดับประเทศ	54.42	16.02	30.04	16.03	36.10	11.01	29.45	11.55	37.50	13.65
2	ระดับกระทรวงศึกษาธิการ	54.93	16.07	30.48	16.41	36.42	11.15	29.75	11.87	37.90	13.88
3	ระดับ สพฐ.	55.04	15.79	30.28	16.02	36.43	10.99	29.10	10.94	37.71	13.44
4	ระดับ สช.	53.81	16.97	30.40	16.72	35.82	11.22	31.91	14.12	37.99	14.76
5	ระดับภาคใต้	53.19	16.71	29.09	16.03	35.72	11.19	28.52	10.19	36.63	13.53
6	ระดับ ศธภ.6	56.49	15.67	30.38	16.10	37.04	11.13	28.50	10.02	38.10	13.23
7	ระดับจังหวัดนครศรีฯ	56.15	16.10	30.54	17.11	37.00	11.53	28.41	10.28	38.03	13.76

จากตาราง 6 ผลการทดสอบทางการศึกษาระดับชาติขั้นพื้นฐาน (O-NET) ชั้นมัธยมศึกษาปีที่ 3 ระดับจังหวัดนครศรีธรรมราชปีการศึกษา 2561 เปรียบเทียบกับระดับประเทศและต้นสังกัด พบว่า ในภาพรวมมีคะแนนเฉลี่ยทุกวิชาสูงกว่าระดับประเทศ (+0.53) และระดับกระทรวงศึกษาธิการ (+0.13) แต่ต่ำกว่าระดับสำนักงานศึกษาธิการภาค 6 (- 0.07) เมื่อพิจารณารายวิชา พบว่า ส่วนใหญ่มีคะแนนเฉลี่ยสูงกว่าระดับประเทศ โดยวิชาภาษาไทยมีคะแนนเฉลี่ยสูงกว่าระดับประเทศมากที่สุด (+1.73) รองลงมาคือวิชาวิทยาศาสตร์ (+0.90) และวิชาคณิตศาสตร์ (+0.50) ตามลำดับ ส่วนวิชาภาษาอังกฤษมีคะแนนเฉลี่ยต่ำกว่าระดับประเทศ (-1.04)



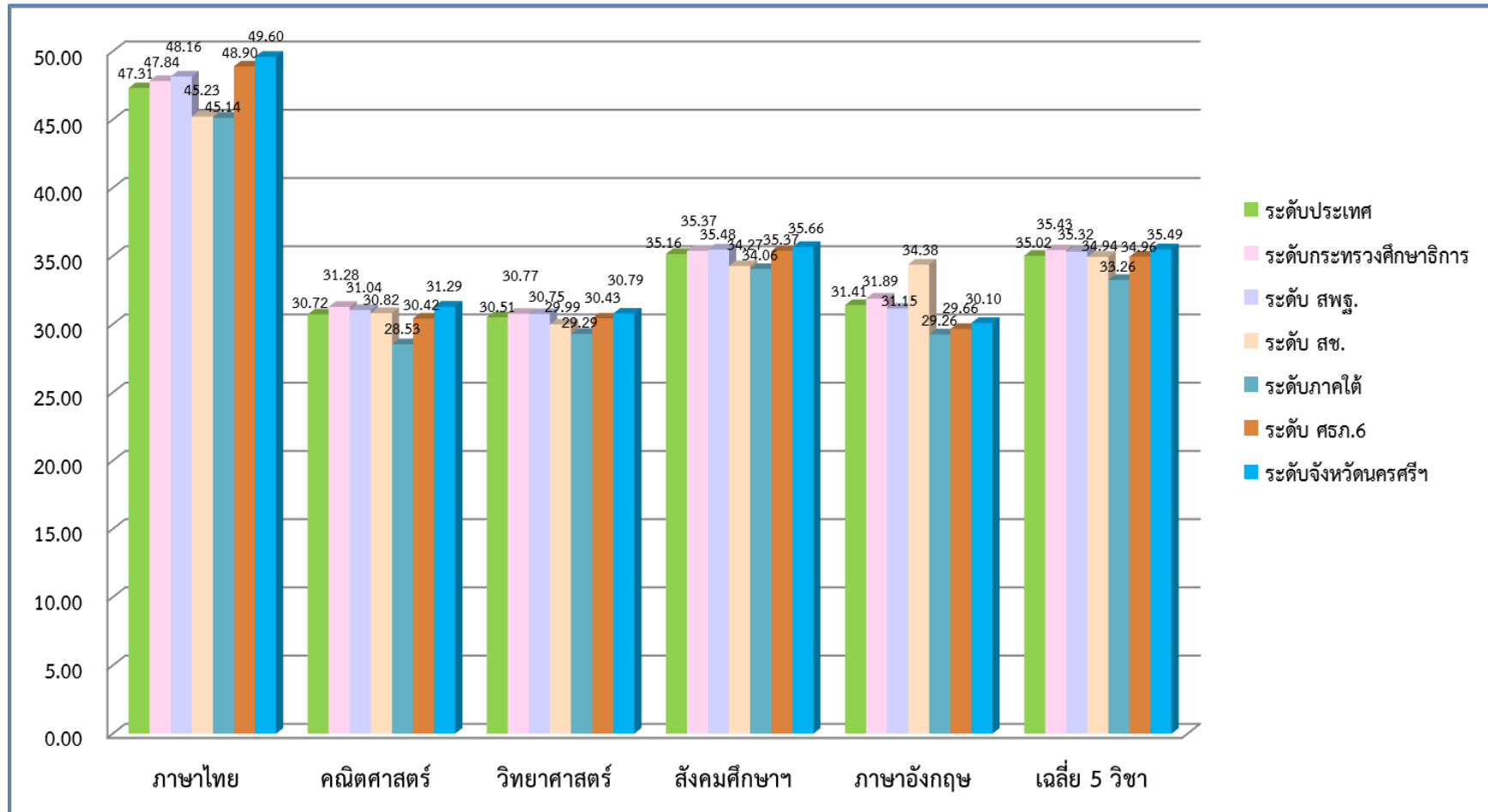
แผนภูมิ 2 ผลการทดสอบทางการศึกษาระดับชาตขั้นพื้นฐาน (O-NET) ชั้นมัธยมศึกษาปีที่ 3 ระดับจังหวัดนครศรีธรรมราช ปีการศึกษา 2561 เปรียบเทียบกับระดับประเทศและต้นสังกัด

### 1.2.3 ผลการทดสอบทางการศึกษาระดับชาติด้านพื้นฐาน (O-NET) ชั้นมัธยมศึกษาปีที่ 6 ระดับจังหวัดนครศรีธรรมราช ปีการศึกษา 2561 เปรียบเทียบกับระดับประเทศและต้นสังกัด

ตาราง 7 ผลการทดสอบทางการศึกษาระดับชาติด้านพื้นฐาน (O-NET) ชั้นมัธยมศึกษาปีที่ 6 ระดับจังหวัดนครศรีธรรมราช ปีการศึกษา 2561 เปรียบเทียบกับระดับประเทศและต้นสังกัด

ที่	ภาษาไทย		คณิตศาสตร์		วิทยาศาสตร์		สังคมศึกษาฯ		ภาษาอังกฤษ		เฉลี่ยทุกวิชา		
	$\bar{X}$	S.D.	$\bar{X}$	S.D.	$\bar{X}$	S.D.	$\bar{X}$	S.D.	$\bar{X}$	S.D.	$\bar{X}$	S.D.	
1	ระดับประเทศ	47.31	16.10	30.72	20.49	30.51	11.08	35.16	7.96	31.41	15.30	35.02	14.19
2	ระดับกระทรวงศึกษาธิการ	47.84	16.12	31.28	20.76	30.77	11.21	35.37	8.00	31.89	15.55	35.43	14.33
3	ระดับ สพฐ.	48.16	15.76	31.04	20.26	30.75	10.91	35.48	7.82	31.15	14.71	35.32	13.89
4	ระดับ สช.	45.23	17.24	30.82	21.31	29.99	11.52	34.27	8.43	34.38	17.70	34.94	15.24
5	ระดับภาคใต้	45.14	16.21	28.53	18.79	29.29	10.36	34.06	7.90	29.26	13.13	33.26	13.28
6	ระดับ ศธภ.6	48.90	15.28	30.42	18.67	30.43	10.12	35.37	7.49	29.66	12.84	34.96	12.88
7	ระดับจังหวัดนครศรีฯ	49.60	15.46	31.29	19.46	30.79	10.41	35.66	7.73	30.10	13.38	35.49	13.29

จากตาราง 7 ผลการทดสอบทางการศึกษาระดับชาติด้านพื้นฐาน (O-NET) ชั้นมัธยมศึกษาปีที่ 6 ระดับจังหวัดนครศรีธรรมราช ปีการศึกษา 2561 เปรียบเทียบกับระดับประเทศและต้นสังกัด พบว่า ในภาพรวมมีคะแนนเฉลี่ยทุกวิชา สูงกว่าระดับประเทศ (+0.29) ระดับกระทรวงศึกษาธิการ (+0.06) และระดับสำนักงานศึกษาธิการภาค 6 (+0.53) เมื่อพิจารณารายวิชา พบว่า ส่วนใหญ่มีคะแนนเฉลี่ยสูงกว่าระดับประเทศ โดยวิชาภาษาไทยมีคะแนนเฉลี่ยสูงกว่าระดับประเทศมากที่สุด (+2.29) รองลงมาคือวิชาสังคมศึกษาฯ และวัฒนธรรม (+0.50) วิชาคณิตศาสตร์ (+0.43) และ วิชาวิทยาศาสตร์ (+0.28) ตามลำดับ ส่วนวิชาภาษาอังกฤษ (-1.31) มีคะแนนเฉลี่ยต่ำกว่าระดับประเทศ



แผนภูมิ 3 ผลการทดสอบทางการศึกษาระดับชาตินขั้นพื้นฐาน (O-NET) ปีการศึกษา 2561 ชั้นมัธยมศึกษาปีที่ 6 ระดับจังหวัดนครศรีธรรมราช เปรียบเทียบกับระดับประเทศและต้นสังกัด

### 1.3 ผลการทดสอบทางการศึกษาระดับชาติขั้นพื้นฐาน (O-NET) ระดับจังหวัด นครศรีธรรมราช ปีการศึกษา 2557 – 2561

#### 1.3.1 ผลการทดสอบทางการศึกษาระดับชาติขั้นพื้นฐาน (O-NET) ชั้นประถมศึกษา ปีที่ 6 ระดับจังหวัดนครศรีธรรมราช ปีการศึกษา 2557 – 2561

ตาราง 8 ผลการทดสอบทางการศึกษาระดับชาติขั้นพื้นฐาน (O-NET) ชั้นประถมศึกษาปีที่ 6 ระดับจังหวัดนครศรีธรรมราช ปีการศึกษา 2557 – 2561

วิชา	ปีการศึกษา					ผลต่าง ปี 2561 - 2560
	2557	2558	2559	2560	2561	
ภาษาไทย	45.74	51.17	54.99	48.70	58.32	+9.62
คณิตศาสตร์	38.82	44.73	42.12	38.62	39.15	+0.53
วิทยาศาสตร์	43.36	43.01	42.61	39.94	41.10	+1.16
ภาษาอังกฤษ	34.73	38.60	33.12	34.82	38.26	+3.44
<b>คะแนนเฉลี่ยทุกวิชา</b>	<b>40.66</b>	<b>44.38</b>	<b>43.21</b>	<b>40.52</b>	<b>44.21</b>	<b>+3.69</b>

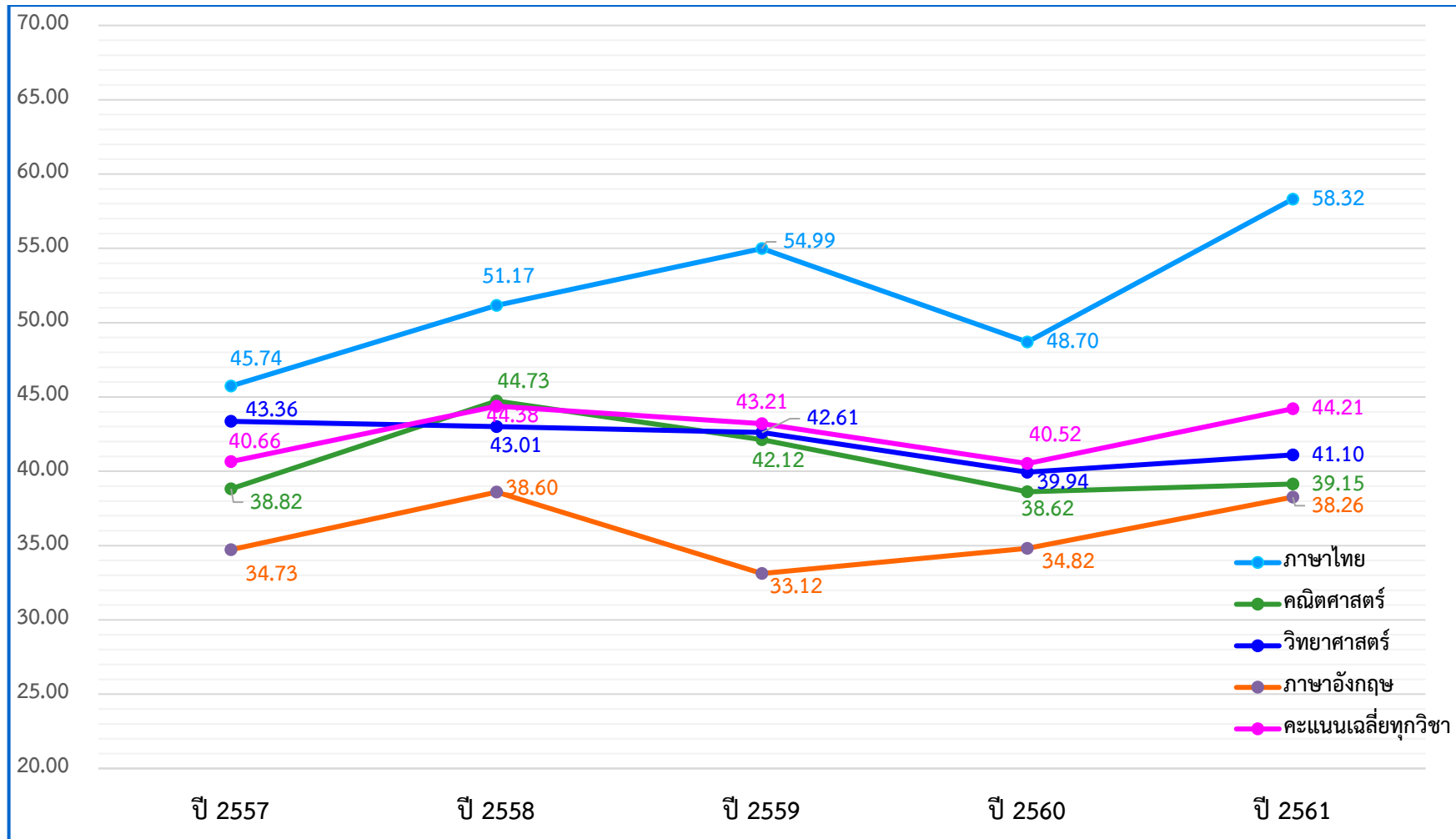
จากตาราง 8 ผลการทดสอบทางการศึกษาระดับชาติขั้นพื้นฐาน (O-NET) ชั้นประถมศึกษาปีที่ 6 ระดับจังหวัดนครศรีธรรมราช ปีการศึกษา 2557 – 2561 พบว่า ในภาพรวมคะแนนเฉลี่ยทุกวิชา มีแนวโน้มเพิ่มขึ้น โดยในปีการศึกษา 2558 มีคะแนนเฉลี่ยสูงสุด (44.38) และในปี 2560 มีคะแนนเฉลี่ยต่ำสุด (40.52) เมื่อเปรียบเทียบคะแนนเฉลี่ยปีการศึกษา 2561 กับปีการศึกษา 2560 พบว่า มีคะแนนเพิ่มขึ้น ร้อยละ 3.69

เมื่อพิจารณารายวิชา พบว่า วิชาภาษาไทย มีแนวโน้มเพิ่มขึ้น โดยในปีการศึกษา 2561 มีคะแนนเฉลี่ยสูงสุด (58.32) และในปีการศึกษา 2557 มีคะแนนเฉลี่ยต่ำสุด (45.74) เมื่อเปรียบเทียบคะแนนเฉลี่ยปีการศึกษา 2561 กับปีการศึกษา 2560 พบว่า มีคะแนนเพิ่มขึ้น ร้อยละ 9.62

วิชาคณิตศาสตร์ มีการเพิ่มลดแบบไม่มีทิศทาง โดยในปีการศึกษา 2558 มีคะแนนเฉลี่ยสูงสุด (44.73) และในปีการศึกษา 2560 มีคะแนนเฉลี่ยต่ำสุด (38.62) เมื่อเปรียบเทียบคะแนนเฉลี่ยปีการศึกษา 2561 กับปีการศึกษา 2560 พบว่า มีคะแนนเพิ่มขึ้น ร้อยละ 0.53

วิชาวิทยาศาสตร์ มีแนวโน้มลดลงระหว่างปี 2557 – 2560 และเพิ่มขึ้นในปี 2561 โดยในปีการศึกษา 2557 มีคะแนนเฉลี่ยสูงสุด (43.36) และในปีการศึกษา 2560 มีคะแนนเฉลี่ยต่ำสุด (39.94) เมื่อเปรียบเทียบคะแนนเฉลี่ยปีการศึกษา 2561 กับปีการศึกษา 2560 พบว่า มีคะแนนเพิ่มขึ้น ร้อยละ 1.16

วิชาภาษาอังกฤษ มีแนวโน้มเพิ่มขึ้น โดยในปีการศึกษา 2558 มีคะแนนเฉลี่ยสูงสุด (38.60) และในปี 2559 มีคะแนนเฉลี่ยต่ำสุด (33.2) เมื่อเปรียบเทียบคะแนนเฉลี่ยปีการศึกษา 2561 กับปีการศึกษา 2560 พบว่า มีคะแนนเพิ่มขึ้น ร้อยละ 3.44



แผนภูมิ 4 ผลการทดสอบทางการศึกษาระดับชาติด้านพื้นฐาน (O-NET) ชั้นประถมศึกษาปีที่ 6 จังหวัดนครศรีธรรมราช ปีการศึกษา 2557 – 2561

### 1.3.2 ผลการทดสอบทางการศึกษาระดับชาติด้านพื้นฐาน (O-NET) ชั้นมัธยมศึกษา ปีที่ 3 ระดับจังหวัดนครศรีธรรมราช ปีการศึกษา 2557 – 2561

ตาราง 9 ผลการทดสอบทางการศึกษาระดับชาติด้านพื้นฐาน (O-NET) ชั้นมัธยมศึกษาปีที่ 3 ระดับ  
จังหวัดนครศรีธรรมราช ปีการศึกษา 2557 – 2561

วิชา	ปีการศึกษา					ผลต่าง ปี 2561-2560
	2557	2558	2559	2560	2561	
ภาษาไทย	35.70	43.03	47.68	49.51	56.15	+6.64
คณิตศาสตร์	29.73	32.75	29.38	26.72	30.54	+3.82
วิทยาศาสตร์	39.01	38.32	35.49	32.76	37.00	+4.24
ภาษาอังกฤษ	26.77	29.83	30.73	29.55	28.41	-1.14
<b>คะแนนเฉลี่ยทุกวิชา</b>	<b>32.80</b>	<b>35.98</b>	<b>35.82</b>	<b>34.63</b>	<b>38.03</b>	<b>+3.39</b>

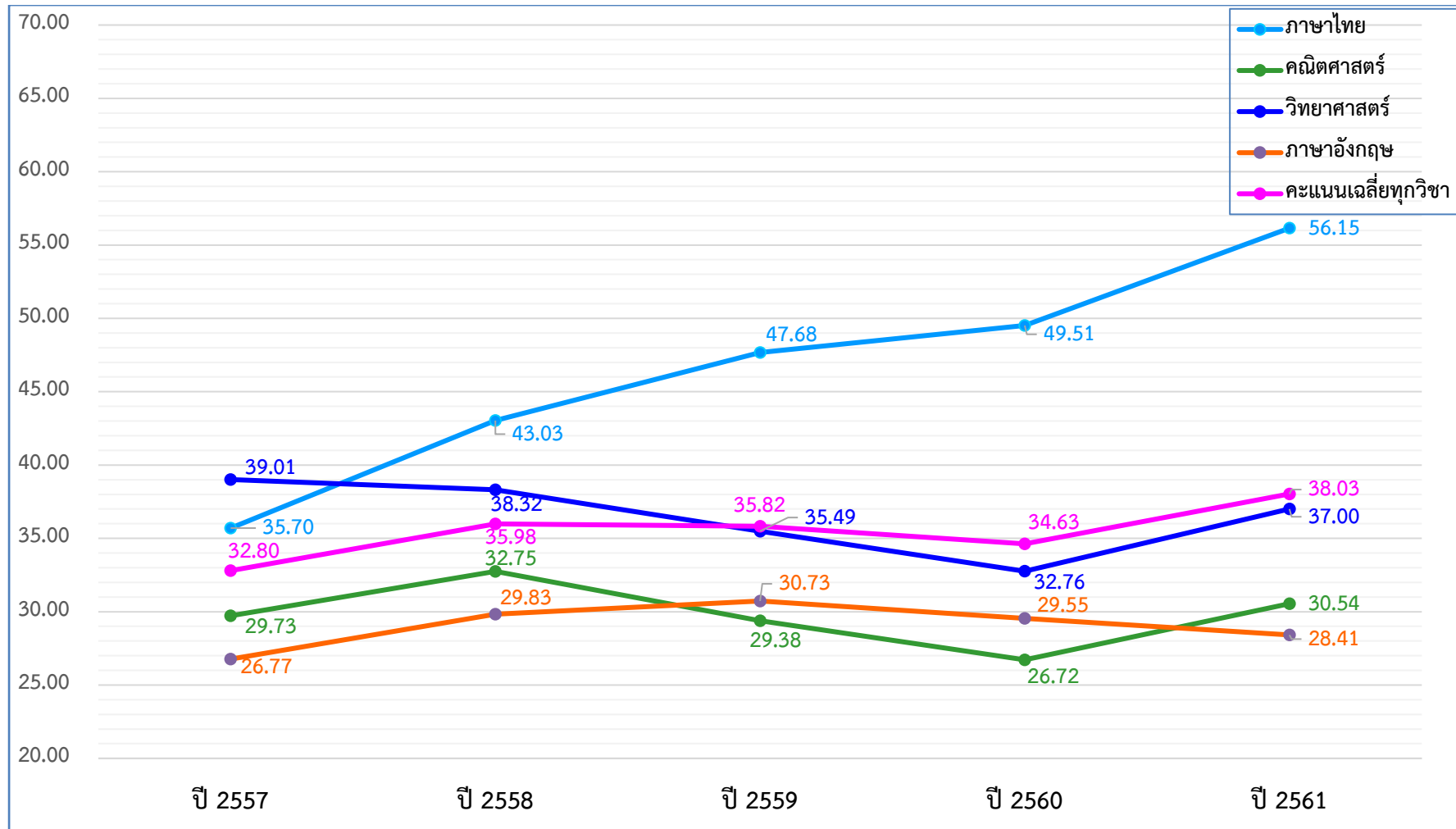
จากตาราง 9 ผลการทดสอบทางการศึกษาระดับชาติด้านพื้นฐาน (O-NET) ชั้นมัธยมศึกษาปีที่ 3  
ระดับจังหวัดนครศรีธรรมราช ปีการศึกษา 2557 – 2561 พบว่า ในภาพรวมคะแนนเฉลี่ยทุกวิชา  
มีแนวโน้มเพิ่มขึ้น โดยในปีการศึกษา 2561 มีคะแนนเฉลี่ยสูงสุด (38.03) และในปีการศึกษา 2557  
มีคะแนนเฉลี่ยต่ำสุด (32.80) เมื่อเปรียบเทียบคะแนนเฉลี่ยปีการศึกษา 2561 กับ ปีการศึกษา 2560  
พบว่า มีคะแนนเพิ่มขึ้น ร้อยละ 3.39

เมื่อพิจารณารายวิชา พบว่า วิชาภาษาไทยมีแนวโน้มเพิ่มขึ้น โดยในปีการศึกษา 2561 มี  
คะแนนเฉลี่ยสูงสุด (56.15) และในปี 2557 มีคะแนนเฉลี่ยต่ำสุด (35.70) เมื่อเปรียบเทียบคะแนน  
เฉลี่ยปีการศึกษา 2561 กับ ปีการศึกษา 2560 พบว่า มีคะแนนเพิ่มขึ้น ร้อยละ 6.64

วิชาคณิตศาสตร์ มีการเพิ่มลดแบบไม่มีทิศทาง โดยในปีการศึกษา 2558 มีคะแนนเฉลี่ย  
สูงสุด (32.75) และในปี 2560 มีคะแนนเฉลี่ยต่ำสุด (26.72) เมื่อเปรียบเทียบคะแนนเฉลี่ยปี  
การศึกษา 2561 กับปีการศึกษา 2560 พบว่า มีคะแนนเพิ่มขึ้น ร้อยละ 3.82

วิชาวิทยาศาสตร์ มีแนวโน้มลดลงระหว่างปีการศึกษา 2557 – 2560 และเพิ่มขึ้นในปี  
การศึกษา 2561 โดยในปีการศึกษา 2557 มีคะแนนเฉลี่ยสูงสุด (39.01) และในปีการศึกษา 2560  
มีคะแนนเฉลี่ยต่ำสุด เมื่อเปรียบเทียบคะแนนเฉลี่ยปีการศึกษา 2561 กับปีการศึกษา 2560 พบว่า  
มีคะแนนเพิ่มขึ้น ร้อยละ 4.24

วิชาภาษาอังกฤษ แนวโน้มไม่มีทิศทางที่ชัดเจน โดยในปีการศึกษา 2559 มีคะแนนเฉลี่ย  
สูงสุด (30.73) และในปีการศึกษา 2557 มีคะแนนเฉลี่ยต่ำสุด (26.77) เมื่อเปรียบเทียบคะแนนเฉลี่ย  
ปีการศึกษา 2561 กับ ปีการศึกษา 2560 พบว่า มีคะแนนลดลง ร้อยละ 1.14



แผนภูมิที่ 5 ผลการทดสอบทางการศึกษาระดับชาติขั้นพื้นฐาน (O-NET) ชั้นมัธยมศึกษาปีที่ 3 จังหวัดนครศรีธรรมราช ปีการศึกษา 2557 - 2561



### 1.3.3 ผลการทดสอบทางการศึกษาระดับชาติด้านพื้นฐาน (O-NET) ชั้นมัธยมศึกษา ปีที่ 6 ระดับจังหวัดนครศรีธรรมราช ปีการศึกษา 2557 – 2561

ตาราง 10 ผลการทดสอบทางการศึกษาระดับชาติด้านพื้นฐาน (O-NET) ชั้นมัธยมศึกษา ปีที่ 6 ระดับ  
จังหวัดนครศรีธรรมราช ปีการศึกษา 2557 – 2561

วิชา	ปีการศึกษา					ผลต่าง ปี 2561-2560
	2557	2558	2559	2560	2561	
ภาษาไทย	53.18	51.27	54.74	51.27	49.60	-1.67
คณิตศาสตร์	21.62	27.11	24.69	25.18	31.29	+6.11
วิทยาศาสตร์	32.84	33.78	31.79	29.64	30.79	+1.15
สังคมศึกษาฯ	37.02	40.75	36.64	35.89	35.66	-0.23
ภาษาอังกฤษ	22.44	24.33	26.59	27.02	30.10	+3.08
<b>คะแนนเฉลี่ยทุกวิชา</b>	<b>33.42</b>	<b>35.45</b>	<b>34.89</b>	<b>33.80</b>	<b>35.49</b>	<b>+1.69</b>

จากตาราง 10 ผลการทดสอบทางการศึกษาระดับชาติด้านพื้นฐาน (O-NET) ชั้นมัธยมศึกษาปีที่ 6 ระดับจังหวัดนครศรีธรรมราช ปีการศึกษา 2557 – 2561 พบว่า ในภาพรวมคะแนนเฉลี่ยทุกวิชา มีแนวโน้มไม่คงที่ โดยในปีการศึกษา 2561 มีคะแนนเฉลี่ยสูงสุด (35.49) และปีการศึกษา 2557 มีคะแนนเฉลี่ยต่ำสุด (33.42) เมื่อเปรียบเทียบคะแนนเฉลี่ยปีการศึกษา 2561 กับปีการศึกษา 2560 พบว่า มีคะแนนเพิ่มขึ้นจากปีการศึกษา 2560 ร้อยละ 1.69

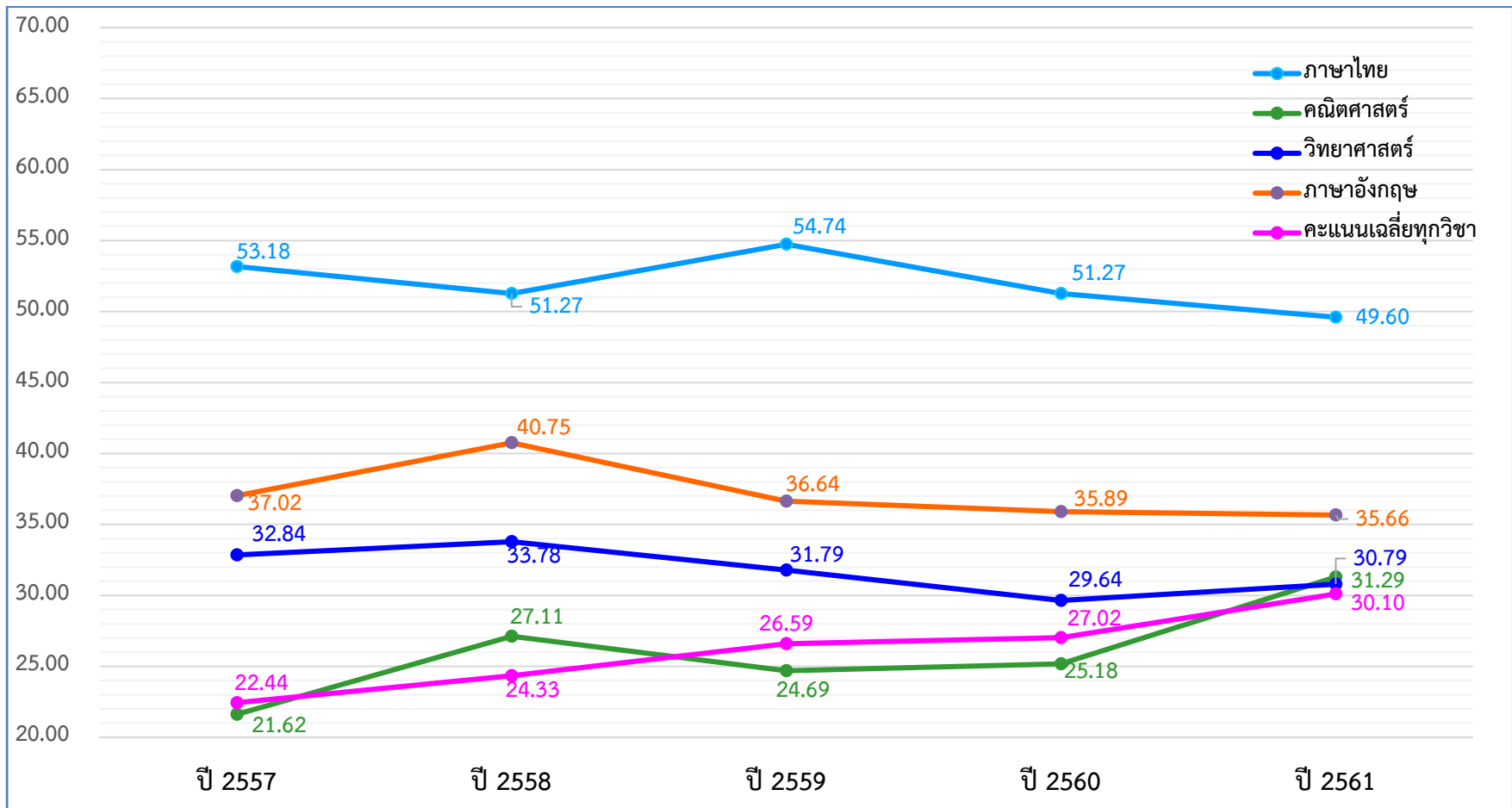
เมื่อพิจารณารายวิชา พบว่า วิชาภาษาไทยมีแนวโน้มลดลง โดยในปีการศึกษา 2559 มีคะแนนเฉลี่ยสูงสุด (54.74) และในปีการศึกษา 2561 มีคะแนนเฉลี่ยต่ำสุด (49.60) เมื่อเปรียบเทียบคะแนนเฉลี่ยปีการศึกษา 2561 กับปีการศึกษา 2560 พบว่า มีคะแนนลดลงจากปีการศึกษา 2560 ร้อยละ 1.67

วิชาคณิตศาสตร์มีแนวโน้มเพิ่มขึ้น โดยในปีการศึกษา 2561 มีคะแนนเฉลี่ยสูงสุด (31.29) และในปีการศึกษา 2557 มีคะแนนเฉลี่ยต่ำสุด (21.62) เมื่อเปรียบเทียบคะแนนเฉลี่ยปีการศึกษา 2561 กับปีการศึกษา 2560 พบว่า มีคะแนนเพิ่มขึ้นจากปีการศึกษา 2560 ร้อยละ

วิชาวิทยาศาสตร์มีการเพิ่มลดแบบไม่มีทิศทาง โดยในปีการศึกษา 2558 มีคะแนนเฉลี่ยสูงสุด (33.78) และในปีการศึกษา 2560 มีคะแนนเฉลี่ยต่ำสุด (29.64) เมื่อเปรียบเทียบคะแนนเฉลี่ยปีการศึกษา 2561 กับปีการศึกษา 2560 พบว่า มีคะแนนเพิ่มขึ้น จากปีการศึกษา 2560 ร้อยละ 1.15

วิชาสังคมศึกษา ศาสนาและวัฒนธรรม มีแนวโน้มลดลง โดยในปีการศึกษา 2558 มีคะแนนเฉลี่ยสูงสุด (40.75) และในปีการศึกษา 2561 มีคะแนนเฉลี่ยต่ำสุด (35.66) เมื่อเปรียบเทียบคะแนนเฉลี่ยปีการศึกษา 2561 กับปีการศึกษา 2560 พบว่า มีคะแนนลดลง จากปีการศึกษา 2560 ร้อยละ 0.23

วิชาภาษาอังกฤษมีแนวโน้มเพิ่มขึ้น โดยในปีการศึกษา 2561 มีคะแนนเฉลี่ยสูงสุด (30.10) และในปีการศึกษา 2557 มีคะแนนเฉลี่ยต่ำสุด (22.44) เมื่อเปรียบเทียบคะแนนเฉลี่ยปีการศึกษา 2561 กับปีการศึกษา 2560 พบว่า มีคะแนนเพิ่มขึ้น จากปีการศึกษา 2560 ร้อยละ 3.08



แผนภูมิ 6 ผลการทดสอบทางการศึกษาระดับชาติขั้นพื้นฐาน (O-NET) ชั้นมัธยมศึกษาปีที่ 6 จังหวัดนครศรีธรรมราช ปีการศึกษา 2557 - 2561

## ตอนที่ 2 ผลการทดสอบทางการศึกษาระดับชาติขั้นพื้นฐาน (O-NET) จังหวัดนครศรีธรรมราช จำแนกตามสังกัด

### 2.1 ผลการทดสอบทางการศึกษาระดับชาติขั้นพื้นฐาน (O-NET) จังหวัดนครศรีธรรมราช ปีการศึกษา 2561 จำแนกตามสังกัด

#### 2.1.1 ผลการทดสอบทางการศึกษาระดับชาติขั้นพื้นฐาน (O-NET) ชั้นประถมศึกษาปีที่ 6 จังหวัดนครศรีธรรมราช ปีการศึกษา 2561 จำแนกตามสังกัด

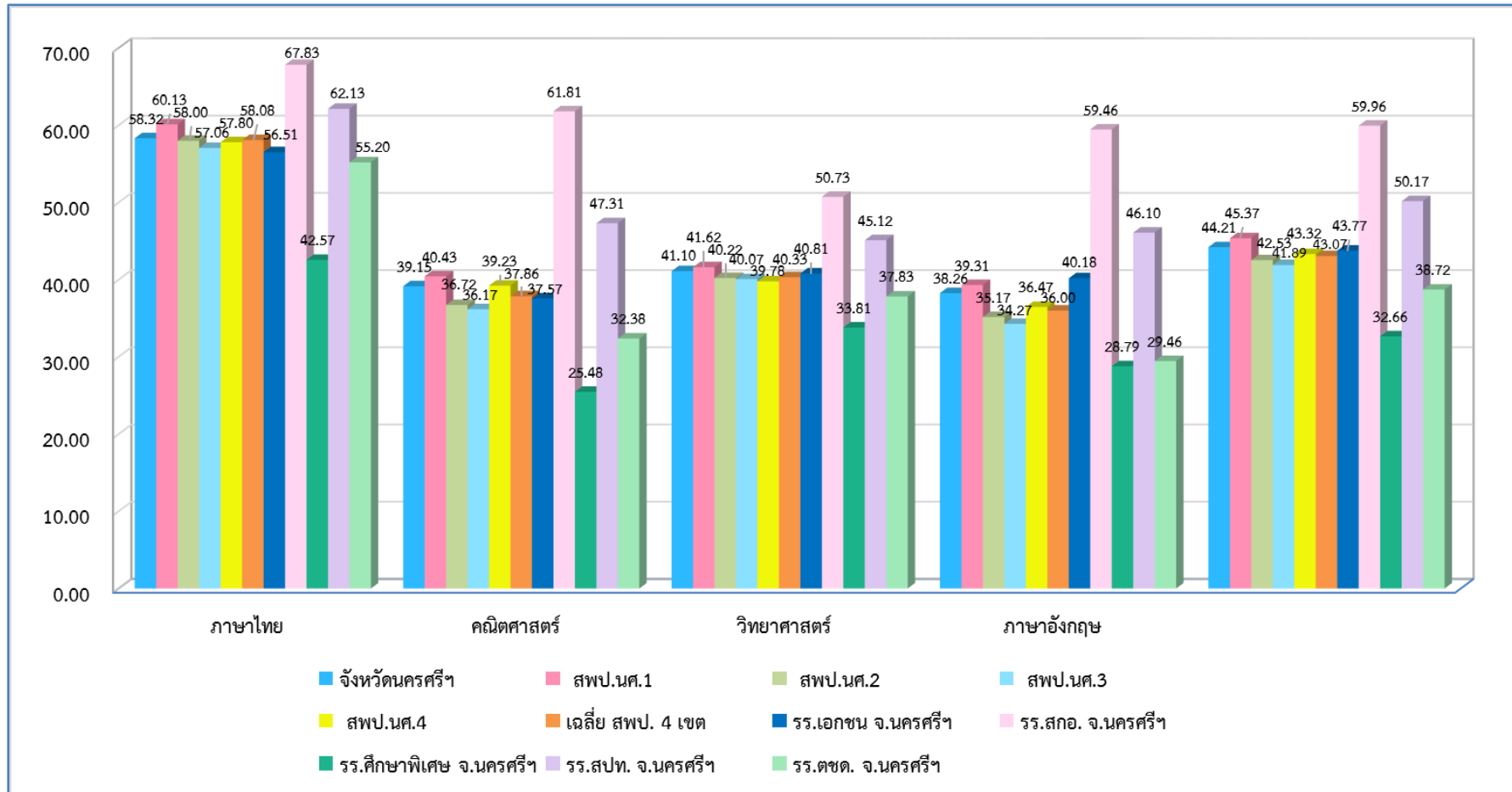
ตาราง 11 ผลการทดสอบทางการศึกษาระดับชาติขั้นพื้นฐาน (O-NET) ชั้นประถมศึกษาปีที่ 6 จังหวัดนครศรีธรรมราช ปีการศึกษา 2561 จำแนกตามสังกัด

ระดับ	จำนวนผู้เข้าสอบ	ภาษาไทย		คณิต		วิทยาศาสตร์		อังกฤษ		เฉลี่ยทุกวิชา	
		$\bar{X}$	S.D.	$\bar{X}$	S.D.	$\bar{X}$	S.D.	$\bar{X}$	S.D.	$\bar{X}$	S.D.
ระดับประเทศ	701,484	55.90	15.65	37.50	20.41	39.93	12.63	39.24	18.38	43.14	16.77
ระดับศึกษาธิการภาค 6	40,339	59.10	15.13	40.72	21.44	41.83	12.75	39.43	17.89	45.27	16.80
ระดับจังหวัดนครศรีธรรมราช	17,200	58.32	15.61	39.15	21.39	41.10	12.84	38.26	17.62	44.21	16.87
สพป.นครศรีธรรมราช เขต 1	2,117	60.13	15.04	40.43	21.68	41.62	13.06	39.31	18.23	45.37	17.00
สพป.นครศรีธรรมราช เขต 2	3,295	58.00	14.30	36.72	18.83	40.22	11.51	35.17	13.22	42.53	14.47
สพป.นครศรีธรรมราช เขต 3	3,212	57.06	14.60	36.17	18.70	40.07	11.66	34.27	13.07	41.89	14.51
สพป.นครศรีธรรมราช เขต 4	2,744	57.80	15.07	39.23	20.57	39.78	12.15	36.47	15.91	43.32	15.93
เฉลี่ย รร.สพป.จังหวัด	11,368	58.08	14.75	37.86	19.85	40.33	12.03	36.00	15.00	43.07	15.41
รร.สช.ในจังหวัด	3,380	56.51	16.99	37.57	22.42	40.81	13.71	40.18	19.97	43.77	18.27
รร.สกอ.ในจังหวัด	83	67.83	12.06	61.81	25.69	50.73	12.56	59.46	23.62	59.96	14.51
รร.สพท.ในจังหวัด	2,296	62.13	16.94	47.31	24.60	45.12	14.48	46.10	22.14	50.17	19.54
รร.ตชด.ในจังหวัด	42	55.20	12.07	32.38	13.24	37.83	8.89	29.46	8.72	38.72	10.73

จากตาราง 11 ผลการทดสอบทางการศึกษาระดับชาติขั้นพื้นฐาน (O-NET) ชั้นประถมศึกษาปีที่ 6 จังหวัดนครศรีธรรมราช ปีการศึกษา 2561 พบว่า โรงเรียนสังกัดสำนักงานคณะกรรมการอุดมศึกษา สำนักงานส่งเสริมการปกครองท้องถิ่น สังกัดสำนักงานเขตพื้นที่การศึกษาประถมศึกษานครศรีธรรมราช เขต 1 และสังกัดสำนักงานคณะกรรมการส่งเสริมการศึกษาเอกชน มีคะแนนเฉลี่ยสูงกว่าระดับจังหวัดนครศรีธรรมราชและระดับประเทศ โดยโรงเรียนในสังกัดสำนักงานคณะกรรมการอุดมศึกษามีคะแนนเฉลี่ยในภาพรวมสูงสุด รองลงมาคือโรงเรียนสังกัดสำนักงานส่งเสริมการปกครองท้องถิ่น และโรงเรียนสังกัดสำนักงานเขตพื้นที่การศึกษาประถมศึกษานครศรีธรรมราช เขต 1 ตามลำดับ ส่วนโรงเรียนสังกัดสำนักบริหารงานการศึกษาพิเศษมีคะแนนเฉลี่ยต่ำสุด

เมื่อพิจารณารายวิชา พบว่า วิชาภาษาไทย วิชาคณิตศาสตร์และวิชาวิทยาศาสตร์ มีความสอดคล้องกับในภาพรวมคือ โรงเรียนสังกัดสำนักงานคณะกรรมการอุดมศึกษา โรงเรียนสังกัดสำนักงานส่งเสริมการปกครองท้องถิ่นและสังกัดสำนักงานเขตพื้นที่การศึกษาประถมศึกษานครศรีธรรมราช เขต 1 มีคะแนนเฉลี่ยสูงกว่าระดับจังหวัดนครศรีธรรมราชและระดับประเทศ โดยโรงเรียนสังกัดสำนักงานคณะกรรมการอุดมศึกษามีคะแนนเฉลี่ยสูงสุด รองลงมาคือโรงเรียนสังกัดสำนักงานส่งเสริมการปกครองท้องถิ่นและสังกัดสำนักงานเขตพื้นที่การศึกษาประถมศึกษานครศรีธรรมราช เขต 1 ตามลำดับ ส่วนโรงเรียนสังกัดสำนักบริหารงานการศึกษาพิเศษมีคะแนนเฉลี่ยต่ำสุด

วิชาภาษาอังกฤษ พบว่า โรงเรียนสังกัดสำนักงานคณะกรรมการอุดมศึกษา สังกัดสำนักงานส่งเสริมการปกครองท้องถิ่น สังกัดสำนักงานคณะกรรมการส่งเสริมการศึกษาเอกชน และสังกัดสำนักงานเขตพื้นที่การศึกษาประถมศึกษานครศรีธรรมราช เขต 1 มีคะแนนเฉลี่ยสูงกว่าระดับจังหวัดนครศรีธรรมราชและระดับประเทศ โดยโรงเรียนสังกัดสำนักงานคณะกรรมการอุดมศึกษามีคะแนนเฉลี่ยสูงสุด รองลงมาคือโรงเรียนสังกัดสำนักงานส่งเสริมการปกครองท้องถิ่น และสังกัดสำนักงานคณะกรรมการส่งเสริมการศึกษาเอกชนตามลำดับ ส่วนโรงเรียนสังกัดสำนักบริหารงานการศึกษาพิเศษมีคะแนนเฉลี่ยต่ำสุด



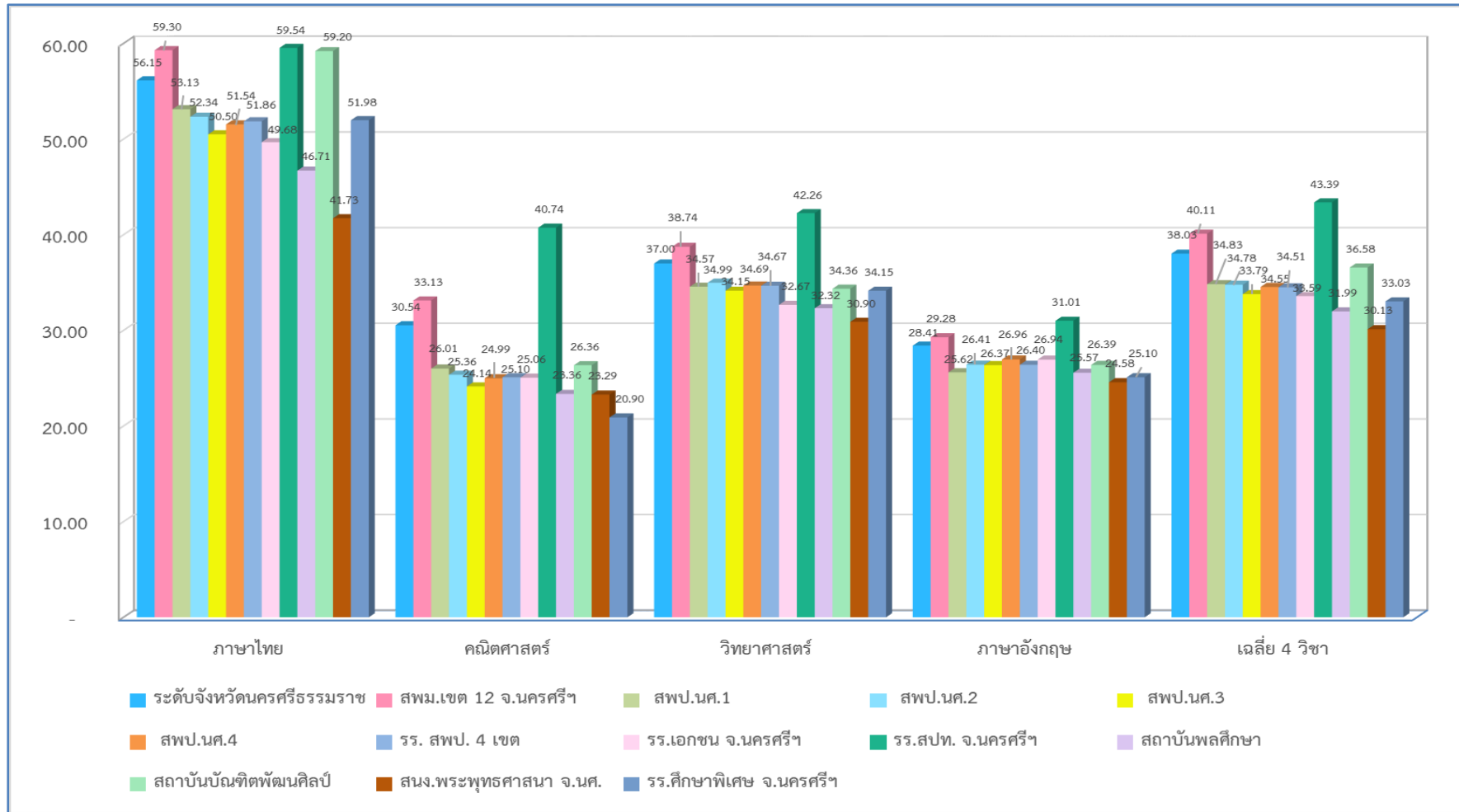
แผนภูมิที่ 7 ผลการทดสอบทางการศึกษาระดับชาติขั้นพื้นฐาน (O-NET) จังหวัดนครศรีธรรมราช ปีการศึกษา 2561 ชั้นประถมศึกษาปีที่ 6 จำแนกตามสังกัด

2.1.2 ผลการทดสอบทางการศึกษาระดับชาติด้านพื้นฐาน (O-NET) ชั้นมัธยมศึกษาปีที่ 3 ระดับจังหวัดนครศรีธรรมราช ปีการศึกษา 2561  
จำแนกตามสังกัด

ตาราง 12 ผลการทดสอบทางการศึกษาระดับชาติด้านพื้นฐาน (O-NET) ชั้นมัธยมศึกษาปีที่ 3 จังหวัดนครศรีธรรมราช ปีการศึกษา 2561 จำแนกตามสังกัด

ระดับ	จำนวน ผู้เข้าสอบ	ภาษาไทย		คณิตศาสตร์		วิทยาศาสตร์		ภาษาอังกฤษ		เฉลี่ยทุกวิชา	
		$\bar{X}$	S.D.	$\bar{X}$	S.D.	$\bar{X}$	S.D.	$\bar{X}$	S.D.	$\bar{X}$	S.D.
ระดับประเทศ	645,685	54.42	16.02	30.04	16.03	36.10	11.01	29.45	11.55	37.50	13.65
ระดับ สนง.ศึกษาธิการภาค 6	35,057	56.49	15.67	30.38	16.10	37.04	11.13	28.50	10.02	38.10	13.23
ระดับจังหวัดนครศรีธรรมราช	14,956	56.15	16.10	30.54	17.11	37.00	11.53	28.41	10.28	38.03	13.76
สพม.เขต 12 จ.นครศรีฯ	8,860	59.30	15.82	33.13	18.53	38.74	12.09	29.28	11.41	40.11	14.46
สพป.นศ.1	328	53.13	13.96	26.01	10.12	34.57	8.70	25.62	6.37	34.83	9.79
สพป.นศ.2	907	52.34	14.51	25.36	10.62	34.99	9.55	26.41	6.48	34.78	10.29
สพป.นศ.3	507	50.50	14.17	24.14	9.35	34.15	8.74	26.37	6.14	33.79	9.60
สพป.นศ.4	481	51.54	14.55	24.99	10.30	34.69	9.13	26.96	6.66	34.55	10.16
เฉลี่ย รร. สพป. 4 เขต	2,223	51.86	14.39	25.10	10.22	34.67	9.16	26.40	6.44	34.51	10.05
รร.เอกชน จ.นครศรีฯ	2,962	49.68	14.86	25.06	10.34	32.67	8.65	26.94	8.23	33.59	10.52
รร.ศึกษาพิเศษ จ.นครศรีฯ	40	51.98	15.61	20.90	8.83	34.15	8.95	25.10	6.83	33.03	10.06
รร.สปท. จ.นครศรีฯ	684	59.54	18.04	40.74	26.44	42.26	14.79	31.01	11.85	43.39	17.78
สถาบันพลศึกษา	69	46.71	13.69	23.36	8.71	32.32	9.05	25.57	6.16	31.99	9.40
สถาบันบัณฑิตพัฒนศิลป์	56	59.20	10.01	26.36	7.08	34.36	7.61	26.39	5.66	36.58	7.59
สนง.พระพุทธศาสนา จ.นศ.	62	41.73	14.79	23.29	7.85	30.90	9.20	24.58	5.23	30.13	9.27





แผนภูมิ 8 ผลการทดสอบทางการศึกษาระดับชาติด้านพื้นฐาน (O-NET) จังหวัดนครศรีธรรมราช ปีการศึกษา 2561 ชั้นมัธยมศึกษาปีที่ 3 จำแนกตามสังกัด



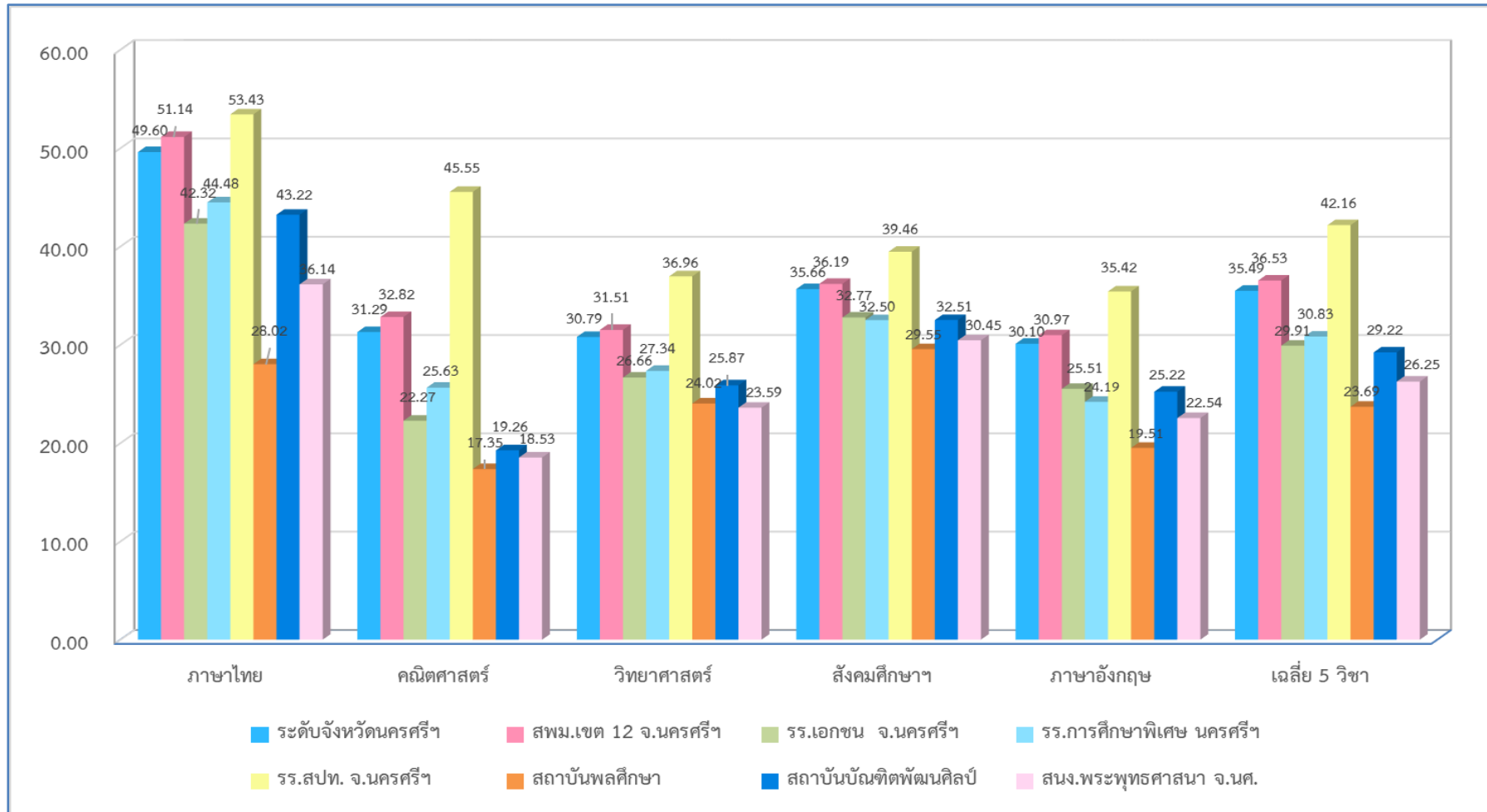
### 2.1.3 ผลการทดสอบทางการศึกษาระดับชาติขั้นพื้นฐาน (O-NET) ชั้นมัธยมศึกษาปีที่ 6 จังหวัดนครศรีธรรมราช ปีการศึกษา 2561 จำแนกตามสังกัด

ตาราง 13 ผลการทดสอบทางการศึกษาระดับชาติขั้นพื้นฐาน (O-NET) ชั้นมัธยมศึกษาปีที่ 6 จังหวัดนครศรีธรรมราช ปีการศึกษา 2561 จำแนกตามสังกัด

ระดับ	จำนวนผู้เข้าสอบ	ภาษาไทย		คณิต		วิทยาศาสตร์		สังคมศึกษาฯ		อังกฤษ		เฉลี่ยทุกวิชา	
		$\bar{X}$	S.D.	$\bar{X}$	S.D.	$\bar{X}$	S.D.	$\bar{X}$	S.D.	$\bar{X}$	S.D.	$\bar{X}$	S.D.
ระดับประเทศ	372,727	47.31	16.10	30.72	20.49	30.51	11.08	35.16	7.96	31.41	15.30	35.02	14.19
ระดับศึกษาธิการภาค 6	18,855	48.90	15.28	30.42	18.67	30.43	10.12	35.37	7.49	29.66	12.84	34.96	12.88
ระดับจังหวัดนครศรีธรรมราช	7,831	49.60	15.46	31.29	19.46	30.79	10.41	35.66	7.73	30.10	13.38	35.49	13.29
สพม.เขต 12 จ.นครศรีฯ	6232	51.14	15.35	32.82	19.87	31.51	10.65	36.19	7.79	30.97	13.98	36.53	13.53
รร.เอกชน จ.นครศรีฯ	1224	42.32	13.13	22.27	10.21	26.66	6.79	32.77	5.90	25.51	8.23	29.91	8.85
รร.การศึกษาพิเศษ นครศรีฯ	20	44.48	15.38	25.63	11.45	27.34	8.44	32.50	7.29	24.19	9.01	30.83	10.31
รร.สพท. จ.นครศรีฯ	228	53.43	16.29	45.55	28.72	36.96	13.35	39.46	10.03	35.42	14.95	42.16	16.67
สถาบันพลศึกษา	33	28.02	10.82	17.35	5.74	24.02	5.90	29.55	5.86	19.51	3.31	23.69	6.33
สถาบันบัณฑิตพัฒนศิลป์	68	43.22	12.56	19.26	7.12	25.87	6.96	32.51	5.37	25.22	6.59	29.22	7.72
สนง.พระพุทธศาสนา จ.นศ.	29	36.14	13.35	18.53	6.74	23.59	8.00	30.45	8.16	22.54	5.36	26.25	8.32

จากตาราง 13 ผลการทดสอบทางการศึกษาระดับชาติขั้นพื้นฐาน (O-NET) ชั้นมัธยมศึกษาปีที่ 6 จังหวัดนครศรีธรรมราช ปีการศึกษา 2561 พบว่า ในภาพรวม โรงเรียนในสังกัดสำนักงานส่งเสริมการปกครองท้องถิ่นและโรงเรียนสังกัดสำนักงานเขตพื้นที่การศึกษามัธยมศึกษา เขต 12 มีคะแนนเฉลี่ยสูงกว่าระดับจังหวัดนครศรีธรรมราชและระดับประเทศ โดยโรงเรียนในสังกัดสำนักงานส่งเสริมการปกครองท้องถิ่นมีคะแนนเฉลี่ยสูงสุด รองลงมาคือโรงเรียนสังกัดสำนักงานเขตพื้นที่การศึกษามัธยมศึกษา เขต 12 และโรงเรียนสังกัดสำนักบริหารงานการศึกษาพิเศษตามลำดับ ส่วนโรงเรียนสังกัดสถาบันพลศึกษามีคะแนนเฉลี่ยต่ำสุด

เมื่อพิจารณารายวิชา พบว่า ทุกวิชามีความสอดคล้องกับในภาพรวม คือ โรงเรียนสังกัดสำนักงานส่งเสริมการปกครองท้องถิ่น มีคะแนนเฉลี่ยสูงกว่าระดับจังหวัดนครศรีธรรมราชและระดับประเทศ โดยโรงเรียนในสังกัดสำนักงานส่งเสริมการปกครองท้องถิ่นมีคะแนนเฉลี่ยสูงสุด รองลงมาคือโรงเรียนสังกัดสำนักงานเขตพื้นที่การศึกษามัธยมศึกษา เขต 12 ส่วนโรงเรียนสังกัดสถาบันพลศึกษามีคะแนนเฉลี่ยต่ำสุด



แผนภูมิ 9 ผลการทดสอบทางการศึกษาระดับชาตินัยพื้นฐาน (O-NET) จังหวัดนครศรีธรรมราช ปีการศึกษา 2561 ชั้นมัธยมศึกษาปีที่ 6 จำแนกตามสังกัด

## 2.2 ผลการทดสอบทางการศึกษาระดับชาตินิยมขั้นพื้นฐาน (O-NET) จังหวัดนครศรีธรรมราช ปีการศึกษา 2561 จำแนกตามอำเภอ

### 2.2.1 ผลการทดสอบทางการศึกษาระดับชาตินิยมขั้นพื้นฐาน (O-NET) ชั้นประถมศึกษาปีที่ 6 จังหวัดนครศรีธรรมราช ปีการศึกษา 2561 จำแนกตามอำเภอ

ตาราง 14 ผลการทดสอบทางการศึกษาระดับชาตินิยมขั้นพื้นฐาน (O-NET) ชั้นประถมศึกษาปีที่ 6 จังหวัดนครศรีธรรมราช ปีการศึกษา 2561 จำแนกตามอำเภอ

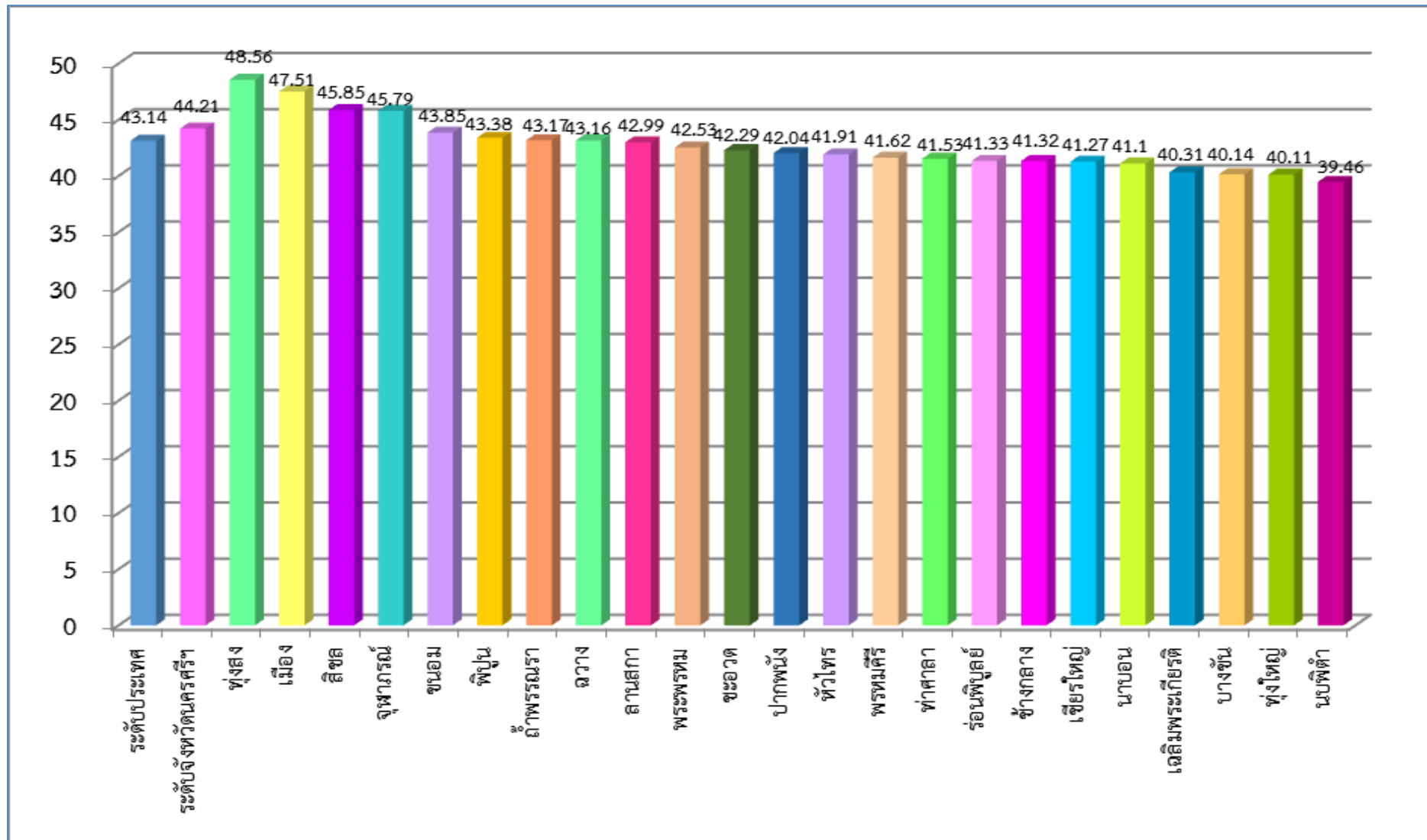
ที่	อำเภอ	จำนวน ผู้เข้าสอบ	ภาษาไทย		คณิตศาสตร์		วิทยาศาสตร์		ภาษาอังกฤษ		เฉลี่ยทุกวิชา	
			$\bar{X}$	S.D.	$\bar{X}$	S.D.	$\bar{X}$	S.D.	$\bar{X}$	S.D.	$\bar{X}$	S.D.
ระดับประเทศ		701,458	55.90	15.65	37.50	20.41	39.93	12.63	39.24	18.38	43.14	16.77
ระดับจังหวัดนครศรีธรรมราช		17,200	58.32	15.67	39.15	21.39	41.10	12.84	38.26	17.62	44.21	16.87
1	ทุ่งสง	2,084	62.04	15.15	45.33	23.61	44.06	13.62	42.79	19.36	48.56	17.94
2	เมืองนครศรีธรรมราช	4,067	60.21	17.15	43.43	24.49	42.86	17.39	43.53	21.99	47.51	20.26
3	สิชล	900	59.64	15.27	42.36	22.36	41.68	13.08	39.7	19.03	45.85	17.44
4	จุฬาภรณ์	974	58.81	14.89	39.58	20.76	42.37	11.90	42.39	19.56	45.79	16.78
5	ขนอม	357	57.82	13.69	39.52	20.55	40.39	12.42	37.65	15.91	43.85	15.64
6	พิปูน	258	59.74	14.46	36.07	14.46	41.1	12.66	36.60	13.95	43.38	13.88
7	ถ้าพรธรรมา	190	57.75	14.21	37.47	17.84	40.33	10.61	37.11	14.37	43.17	14.26
8	ฉวาง	760	58.12	14.74	35.91	19.86	41.59	12.41	37.01	16.74	43.16	15.94
9	ลานสกา	243	58.84	15.11	35.95	18.77	39.82	12.84	37.33	14.96	42.99	15.42
10	พระพรหม	202	56.84	14.27	37.2	19.00	39.19	11.42	36.87	14.52	42.53	14.8
11	ชะอวด	306	57.43	14.78	36.88	18.74	40.31	12.23	34.52	13.57	42.29	14.83
12	ปากพนัง	930	55.68	15.81	36.46	19.04	40.27	11.93	35.74	15.25	42.04	15.31
13	หัวไทร	757	56.95	14.57	36.06	19.48	41.08	11.74	33.55	12.22	41.91	14.5
14	พรหมคีรี	270	56.37	13.85	37.74	18.96	39.18	11.17	33.17	13.11	41.62	14.27
15	ท่าศาลา	1,311	56.15	16.03	36.67	19.2	38.35	11.53	34.94	13.88	41.53	15.16

ตาราง 14 (ต่อ)

ที่	อำเภอ	จำนวน ผู้เข้าสอบ	ภาษาไทย		คณิตศาสตร์		วิทยาศาสตร์		ภาษาอังกฤษ		เฉลี่ยทุกวิชา	
			$\bar{X}$	S.D.	$\bar{X}$	S.D.	$\bar{X}$	S.D.	$\bar{X}$	S.D.	$\bar{X}$	S.D.
ระดับประเทศ		701,458	55.90	15.65	37.50	20.41	39.93	12.63	39.24	18.38	43.14	16.77
ระดับจังหวัดนครศรีธรรมราช		17,200	58.32	15.67	39.15	21.39	41.10	12.84	38.26	17.62	44.21	16.87
16	ร่อนพิบูลย์	903	57.10	14.58	34.2	17.61	38.97	11.53	35.06	14.72	41.33	14.61
17	ช้างกลาง	310	56.55	13.78	32.98	17.34	39.54	11.03	36.21	14.24	41.32	14.10
18	เชียรใหญ่	389	55.78	14.36	36.5	18.72	38.69	11.21	34.12	12.63	41.27	14.23
19	นาบอน	251	54.64	15.58	36.27	19.57	38.2	11.93	35.28	13.24	41.10	15.08
20	เฉลิมพระเกียรติ	197	55.43	14.86	32.31	16.02	39.72	11.20	33.78	11.32	40.31	13.35
21	บางขัน	467	56.05	14.76	34.24	16.86	38.97	10.90	31.28	10.81	40.14	13.33
22	ทุ่งใหญ่	815	55.09	14.10	32.97	16.32	39.42	11.02	32.97	11.78	40.11	13.31
23	นบพิตำ	256	54.78	13.55	34.29	17.98	36.66	10.79	32.11	11.14	39.46	13.37

จากตาราง 14 ผลการทดสอบทางการศึกษาระดับชาติด้านพื้นฐาน (O-NET) ชั้นประถมศึกษาปีที่ 6 จังหวัดนครศรีธรรมราช ปีการศึกษา 2561 จำแนกตามอำเภอ พบว่า ในภาพรวมอำเภอทุ่งสง อำเภอเมืองนครศรีธรรมราช อำเภอสิชล และอำเภอจุฬาภรณ์มีคะแนนเฉลี่ยทุกวิชาสูงกว่าระดับประเทศและระดับจังหวัดนครศรีธรรมราช ส่วนอำเภอขนอม อำเภอพิปูน อำเภอถ้ำพรรณรา และอำเภอฉวางมีคะแนนเฉลี่ยทุกวิชาสูงกว่าระดับประเทศ โดยอำเภอทุ่งสงมีคะแนนเฉลี่ยทุกวิชาสูงสุด รองลงมาคืออำเภอเมืองนครศรีธรรมราชและอำเภอสิชล ส่วนอำเภอนบพิตำมีคะแนนเฉลี่ยทุกวิชาต่ำที่สุด

เมื่อพิจารณารายวิชา พบว่า วิชาภาษาไทย อำเภอทุ่งสงมีคะแนนเฉลี่ยสูงสุด รองลงมาคืออำเภอเมืองนครศรีธรรมราชและอำเภอพิปูน ส่วนอำเภอนาบอนมีคะแนนเฉลี่ยต่ำที่สุด วิชาคณิตศาสตร์ พบว่า อำเภอทุ่งสงมีคะแนนเฉลี่ยสูงสุด รองลงมาคืออำเภอเมืองนครศรีธรรมราชและอำเภอสิชล ส่วนอำเภอเฉลิมพระเกียรติมีคะแนนเฉลี่ยต่ำที่สุด วิชาวิทยาศาสตร์ พบว่า อำเภอทุ่งสงมีคะแนนเฉลี่ยสูงสุด รองลงมาคืออำเภอเมืองนครศรีธรรมราชและอำเภอจุฬาภรณ์ ส่วนอำเภอนบพิตำมีคะแนนเฉลี่ยต่ำที่สุด วิชาภาษาอังกฤษ พบว่า อำเภอเมืองนครศรีธรรมราชมีคะแนนเฉลี่ยสูงสุด รองลงมาคืออำเภอทุ่งสงและอำเภอจุฬาภรณ์ ส่วนอำเภอบางขันมีคะแนนเฉลี่ยต่ำที่สุด



แผนภูมิ 10 ผลการทดสอบทางการศึกษาระดับชาติด้านพื้นฐาน (O-NET) ชั้นประถมศึกษาปีที่ 6 จังหวัดนครศรีธรรมราช ปีการศึกษา 2561 จำแนกตามอำเภอ

## 2.2.2 ผลการทดสอบทางการศึกษาระดับชาติด้านพื้นฐาน (O-NET) ชั้นมัธยมศึกษาปีที่ 3 จังหวัดนครศรีธรรมราช ปีการศึกษา 2561 จำแนกตามอำเภอ

ตาราง 15 ผลการทดสอบทางการศึกษาระดับชาติด้านพื้นฐาน (O-NET) ชั้นมัธยมศึกษาปีที่ 3 จังหวัดนครศรีธรรมราช ปีการศึกษา 2561 จำแนกตามอำเภอ

ที่	ระดับ	จำนวน ผู้เข้าสอบ	ภาษาไทย		คณิตศาสตร์		วิทยาศาสตร์		ภาษาอังกฤษ		เฉลี่ยทุกวิชา	
			$\bar{X}$	S.D.	$\bar{X}$	S.D.	$\bar{X}$	S.D.	$\bar{X}$	S.D.	$\bar{X}$	S.D.
ระดับประเทศ		645,685	54.42	16.02	30.04	16.02	36.1	11.01	29.45	11.55	37.50	13.65
ระดับจังหวัดนครศรีธรรมราช		14,956	56.15	16.1	30.54	17.11	37.00	11.53	28.41	10.28	38.03	13.76
1	อำเภอเมืองนครศรีธรรมราช	4,547	60.01	17.54	37.26	23.06	40.31	14.25	32.13	14.29	42.43	17.29
2	อำเภอบางขัน	1893	59.25	15.68	32.06	16.49	38.10	10.68	28.32	9.09	39.43	12.99
3	อำเภอเฉลิมพระเกียรติ	255	55.56	15.06	28.47	11.88	36.46	9.85	27.15	6.41	36.91	10.80
4	อำเภอฉวาง	664	55.31	15.10	28.27	13.94	36.53	10.23	26.47	7.06	36.65	11.58
5	อำเภอขนอม	228	54.85	13.84	26.82	10.73	36.13	9.77	26.77	7.13	36.14	10.37
6	อำเภอปากพนัง	799	54.14	14.76	27.98	12.81	35.10	9.44	26.66	7.11	35.97	11.03
7	อำเภอพระพรหม	143	53.64	13.29	26.24	9.71	36.53	9.09	26.95	6.50	35.84	9.65
8	อำเภอบางขัน	329	54.65	15.23	26.63	11.96	35.26	9.75	26.15	6.40	35.67	10.84
9	อำเภอท่าศาลา	889	54.29	14.99	26.77	11.47	34.84	9.64	26.71	7.28	35.65	10.85
10	อำเภอพรหมคีรี	346	53.19	15.39	26.88	11.54	35.24	9.78	27.26	7.42	35.64	11.03
11	อำเภอนบพิตำ	197	53.51	14.16	26.52	9.66	35.84	8.74	26.07	6.20	35.49	9.69
12	อำเภอช้างกลาง	244	53.25	15.41	26.17	10.66	35.61	9.85	26.61	6.84	35.41	10.69
13	อำเภอนาบอน	209	54.3	14.45	25.73	9.76	34.31	8.49	26.34	6.31	35.17	9.75
14	อำเภอเชียรใหญ่	341	52.43	14.74	26.49	11.31	35.04	10.33	26.48	7.19	35.11	10.89
15	อำเภอสิชล	654	52.93	14.68	26.69	10.20	34.37	8.77	25.96	6.42	34.99	10.02

ตาราง 15 (ต่อ)

ที่	ระดับ	จำนวน ผู้เข้าสอบ	ภาษาไทย		คณิตศาสตร์		วิทยาศาสตร์		ภาษาอังกฤษ		เฉลี่ยทุกวิชา	
			$\bar{X}$	S.D.	$\bar{X}$	S.D.	$\bar{X}$	S.D.	$\bar{X}$	S.D.	$\bar{X}$	S.D.
ระดับประเทศ		645,685	54.42	16.02	30.04	16.02	36.1	11.01	29.45	11.55	37.50	13.65
ระดับจังหวัดนครศรีธรรมราช		14,956	56.15	16.1	30.54	17.11	37.00	11.53	28.41	10.28	38.03	13.76
16	อำเภอชะอวด	745	52.95	14.32	25.76	11.45	34.79	9.10	26.28	6.78	34.95	10.41
17	อำเภอทุ่งใหญ่	628	53.57	13.87	24.97	10.24	35.39	9.48	25.87	6.06	34.95	9.91
18	อำเภอหัวไทร	520	51.63	14.99	26.68	11.37	34.74	9.36	26.41	6.97	34.87	10.67
19	อำเภोजุฬาภรณ์	85	52.68	14.39	25.84	10.28	34.75	9.24	25.27	6.60	34.64	10.13
20	อำเภอพิปูน	166	52.14	14.15	26.07	8.52	34.01	8.36	26.31	6.66	34.63	9.42
21	อำเภอลานสกา	235	52.76	14.30	26.4	10.25	33.41	8.84	25.42	6.51	34.50	9.98
22	อำเภอร่อนพิบูลย์	717	51.24	15.20	25.52	10.86	33.59	9.14	26.83	7.00	34.30	10.55
23	อำเภอถ้ำพรรณรา	116	50.48	16.01	26.28	10.64	33.74	9.62	26.14	6.74	34.16	10.75

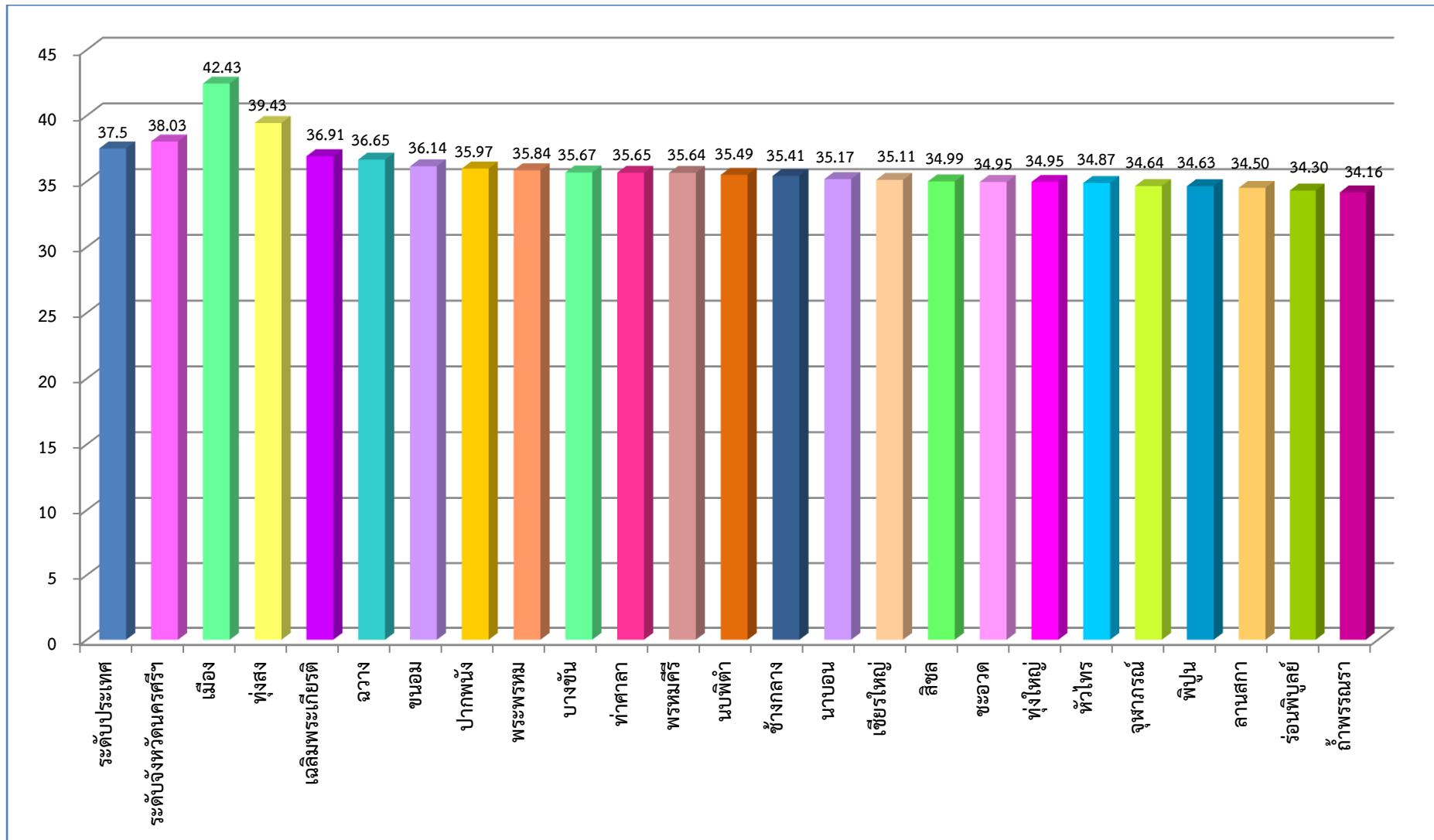
จากตาราง 15 ผลการทดสอบทางการศึกษาระดับชาติด้านพื้นฐาน (O-NET) ชั้นมัธยมศึกษาปีที่ 3 จังหวัดนครศรีธรรมราช ปีการศึกษา 2561 จำแนกตามอำเภอ พบว่า ในภาพรวมอำเภอเมืองนครศรีธรรมราช และอำเภอทุ่งสง มีคะแนนเฉลี่ยทุกวิชาสูงกว่าระดับประเทศและระดับจังหวัดนครศรีธรรมราช โดยอำเภอเมืองนครศรีธรรมราช มีคะแนนเฉลี่ยทุกวิชาสูงสุด รองลงมาคืออำเภอทุ่งสงและอำเภอเฉลิมพระเกียรติ ส่วนอำเภอถ้ำพรรณรามีคะแนนเฉลี่ยทุกวิชาต่ำที่สุด

เมื่อพิจารณารายวิชา พบว่า วิชาภาษาไทย อำเภอเมืองนครศรีธรรมราชมีคะแนนเฉลี่ยสูงสุด รองลงมาคืออำเภอทุ่งสงและอำเภอเฉลิมพระเกียรติ ส่วนอำเภอถ้ำพรรณรามีคะแนนเฉลี่ยต่ำที่สุด

วิชาคณิตศาสตร์ พบว่า อำเภอเมืองนครศรีธรรมราชมีคะแนนเฉลี่ยสูงสุด รองลงมาคืออำเภอทุ่งสงและอำเภอเฉลิมพระเกียรติ ส่วนอำเภอทุ่งใหญ่มีคะแนนเฉลี่ยต่ำที่สุด

วิชาวิทยาศาสตร์ พบว่า อำเภอเมืองนครศรีธรรมราชมีคะแนนเฉลี่ยสูงสุด รองลงมาคืออำเภอทุ่งสงและอำเภอฉวาง ส่วนอำเภอลานสกา มีคะแนนเฉลี่ยต่ำที่สุด

วิชาภาษาอังกฤษ พบว่า อำเภอเมืองนครศรีธรรมราชมีคะแนนเฉลี่ยสูงสุด รองลงมาคืออำเภอทุ่งสงและอำเภอพรหมคีรี ส่วนอำเภोजุฬาภรณ์มีคะแนนเฉลี่ยสูงสุด



แผนภูมิ 11 ผลการทดสอบทางการศึกษาระดับชาตินี้พื้นฐาน (O-NET) ชั้นมัธยมศึกษาปีที่ 3 จังหวัดนครศรีธรรมราช ปีการศึกษา 2561 จำแนกตามอำเภอ



### 2.2.3 ผลการทดสอบทางการศึกษาระดับชาติขั้นพื้นฐาน (O-NET) ชั้นมัธยมศึกษาปีที่ 6 จังหวัดนครศรีธรรมราช ปีการศึกษา 2561 จำแนกตามอำเภอ

ตาราง 16 ผลการทดสอบทางการศึกษาระดับชาติขั้นพื้นฐาน (O-NET) ชั้นมัธยมศึกษาปีที่ 6 จังหวัดนครศรีธรรมราช ปีการศึกษา 2561 จำแนกตามอำเภอ

ที่	ระดับ	ภาษาไทย		คณิตศาสตร์		วิทยาศาสตร์		สังคมศึกษา		ภาษาอังกฤษ		เฉลี่ยทุกวิชา	
		$\bar{X}$	S.D.	$\bar{X}$	S.D.	$\bar{X}$	S.D.	$\bar{X}$	S.D.	$\bar{X}$	S.D.	$\bar{X}$	S.D.
ระดับประเทศ		47.31	16.10	30.72	20.49	30.51	11.08	35.16	7.96	31.41	15.30	35.02	14.19
ระดับจังหวัดนครศรีธรรมราช		49.60	15.46	31.29	19.46	30.79	10.41	35.66	7.73	30.10	13.38	35.49	13.29
1	อำเภอพระพรหม	57.89	13.28	41.35	19.83	34.87	9.71	40.16	8.4	36.56	13.15	42.17	12.87
2	อำเภอเมืองนครศรีธรรมราช	54.07	16.31	38.02	24.52	33.6	12.61	37.75	8.39	35.79	16.72	39.85	15.71
3	อำเภอบางขัน	52.29	14.23	30.77	15.92	31.23	9.68	36.28	7.34	30.04	12.11	36.12	11.86
4	อำเภอปากพนัง	49.04	13.04	31.02	16.11	28.89	7.88	34.95	6.33	28.15	10.25	34.41	10.72
5	อำเภอบางขัน	46.8	12.67	29.16	12.94	27.83	7.71	33.64	6.77	27.36	9.02	32.96	9.82
6	อำเภอท่าศาลา	47.58	13.55	24.83	12.03	29.3	8.73	34.4	6.56	26.37	8.71	32.5	9.92
7	อำเภอเชียรใหญ่	46.99	13.73	26.54	14.17	28.4	9.4	33.76	6.34	24.01	6.9	31.94	10.11
8	อำเภอพิปูน	44.51	13.24	26.3	14.76	29.43	7.66	35.94	6.39	23.28	5.49	31.89	9.51
9	อำเภอบางขัน	44.81	13.79	26.57	13.36	29.74	6.93	33.3	5.77	23.83	6.06	31.65	9.18
10	อำเภอฉวาง	45.95	13.01	24.52	12.51	28.15	8.17	33.33	6.79	24.91	6.72	31.37	9.44
11	อำเภอลานสกา	42.01	13.66	28.01	13.6	28.58	7.91	32.86	6.44	24.68	7.36	31.23	9.79
12	อำเภอจุฬาภรณ์	45.44	11.29	22.85	11.36	27.84	7.65	34.16	6	23.9	7.04	30.84	8.67
13	อำเภอเฉลิมพระเกียรติ	43.55	13.38	23.77	9.66	27.53	7.89	33.31	6.14	25.52	7.28	30.74	8.87
14	อำเภอหัวไทร	42.69	14.19	24.33	10.93	27.97	7.78	33.29	6.54	25.39	7.11	30.73	9.31
15	อำเภอชะอวด	42.41	13.36	24.2	10.9	28.18	7.57	32.66	5.98	24.64	7.83	30.42	9.13

ตาราง 16 (ต่อ)

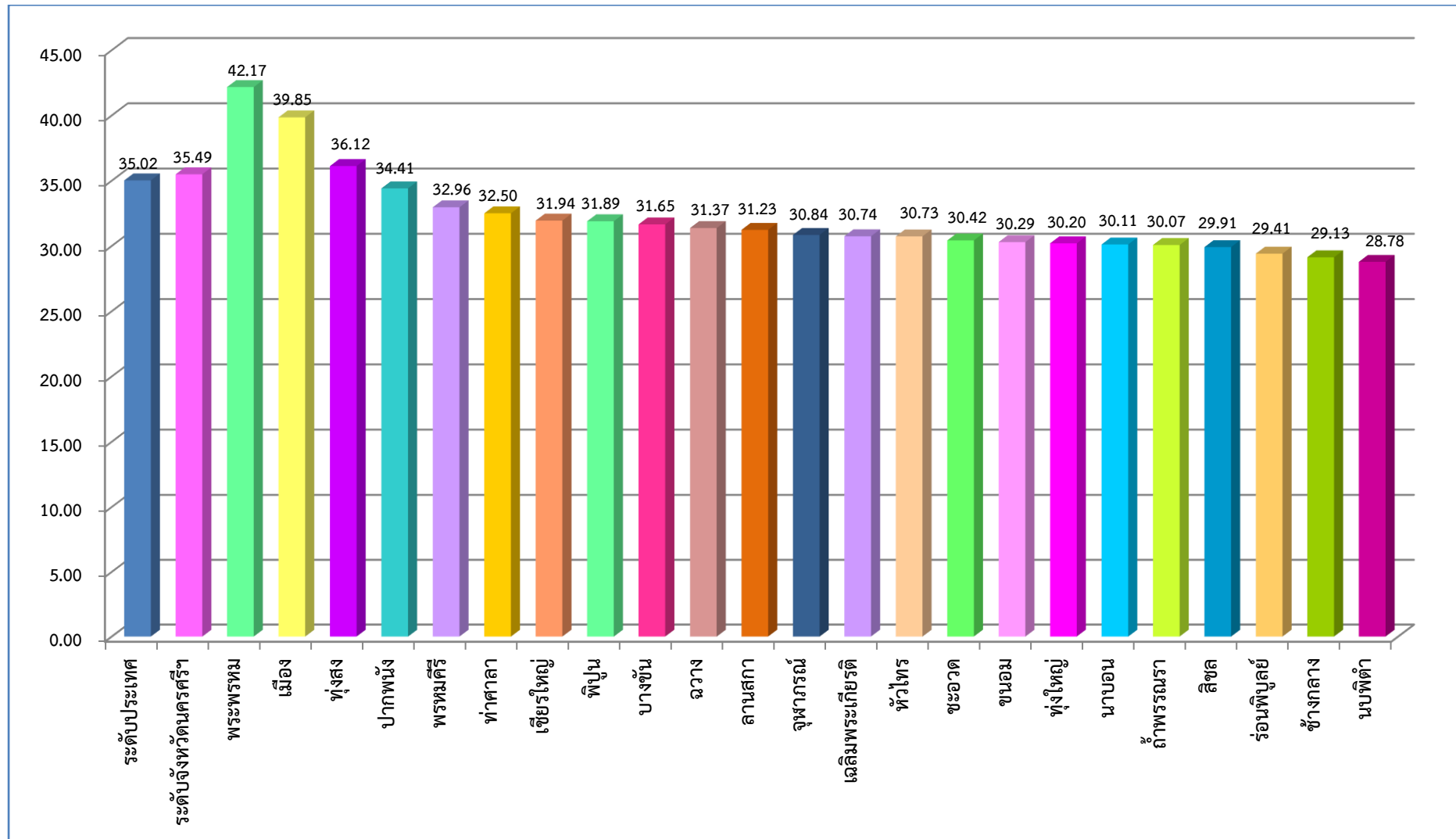
ที่	ระดับ	ภาษาไทย		คณิตศาสตร์		วิทยาศาสตร์		สังคมศึกษา		ภาษาอังกฤษ		เฉลี่ยทุกวิชา	
		$\bar{X}$	S.D.	$\bar{X}$	S.D.	$\bar{X}$	S.D.	$\bar{X}$	S.D.	$\bar{X}$	S.D.	$\bar{X}$	S.D.
ระดับประเทศ		47.31	16.10	30.72	20.49	30.51	11.08	35.16	7.96	31.41	15.30	35.02	14.19
ระดับจังหวัดนครศรีธรรมราช		49.60	15.46	31.29	19.46	30.79	10.41	35.66	7.73	30.10	13.38	35.49	13.29
16	อำเภอขนอม	42.42	13.17	22.6	9.71	28.7	7.27	33.11	6.53	24.64	7.12	30.29	8.76
17	อำเภอทุ่งใหญ่	42.73	13.35	25.22	14.54	27.11	7.88	32.7	5.95	23.23	6.58	30.2	9.66
18	อำเภอนาบอน	42.72	12.11	24.1	14.95	27.69	7.11	32.2	5.84	23.84	6.04	30.11	9.21
19	อำเภอถ้ำพรรณรา	43.58	10.66	20.94	6.87	28.43	7.64	32.3	6.11	25.1	9.39	30.07	8.13
20	อำเภอลิขิต	42.99	13.48	22.74	10.28	26.7	6.96	32.72	6.35	24.4	6.46	29.91	8.71
21	อำเภอร่อนพิบูลย์	41.85	14.39	21.5	9.48	27.03	7.85	32.78	6.42	23.88	6.57	29.41	8.94
22	อำเภอช้างกลาง	40.37	14.93	22.47	11.75	27.46	6.75	31.96	6.01	23.39	5.83	29.13	9.05
23	อำเภอนบพิตำ	43.54	10.87	19.86	7.13	26.67	7.46	31.54	6.08	22.28	5.83	28.78	7.47

จากตาราง 16 ผลการทดสอบทางการศึกษาระดับชาติด้านพื้นฐาน (O-NET) ชั้นมัธยมศึกษาปีที่ 6 จังหวัดนครศรีธรรมราช ปีการศึกษา 2561 จำแนกตามอำเภอ พบว่า ในภาพรวมอำเภอพระพรหม อำเภอเมืองนครศรีธรรมราชและอำเภอทุ่งสงมีคะแนนเฉลี่ยทุกวิชาสูงกว่าระดับประเทศและระดับจังหวัดนครศรีธรรมราช โดยอำเภอพระพรหม มีคะแนนเฉลี่ยทุกวิชาสูงสุด รองลงมาคืออำเภอเมืองนครศรีธรรมราชและอำเภอทุ่งสง ส่วนอำเภอนบพิตำมีคะแนนเฉลี่ยทุกวิชาต่ำที่สุด

เมื่อพิจารณารายวิชา พบว่า วิชาวิทยาศาสตร์ วิชาสังคมศึกษา ศาสนาและวัฒนธรรม และวิชาภาษาอังกฤษ มีความสอดคล้องกับภาพรวม คืออำเภอพระพรหมมีคะแนนเฉลี่ยสูงสุด รองลงมาคืออำเภอเมืองนครศรีธรรมราชและอำเภอทุ่งสง ส่วนอำเภอนบพิตำมีคะแนนเฉลี่ยต่ำที่สุด

วิชาภาษาไทย พบว่า อำเภอพระพรหมมีคะแนนเฉลี่ยสูงสุด รองลงมาคืออำเภอเมืองนครศรีธรรมราชและอำเภอทุ่งสง ส่วนอำเภอช้างกลางมีคะแนนเฉลี่ยต่ำที่สุด

วิชาคณิตศาสตร์ พบว่า อำเภอพระพรหมมีคะแนนเฉลี่ยสูงสุด รองลงมาคืออำเภอเมืองนครศรีธรรมราชและอำเภอปากพนัง ส่วนอำเภอนบพิตำมีคะแนนเฉลี่ยต่ำที่สุด



แผนภูมิ 12 ผลการทดสอบทางการศึกษาระดับชาตินิพื้นฐาน (O-NET) ชั้นมัธยมศึกษาปีที่ 6 จังหวัดนครศรีธรรมราช ปีการศึกษา 2561 จำแนกตามอำเภอ

## 2.3 ผลการเปรียบเทียบผลการทดสอบทางการศึกษาระดับชาติขั้นพื้นฐาน (O-NET) จังหวัดนครศรีธรรมราช ปีการศึกษา 2561 จำแนกตามที่ตั้งโรงเรียน

### 2.3.1 ผลการทดสอบทางการศึกษาระดับชาติขั้นพื้นฐาน (O-NET) ชั้นประถมศึกษาปีที่ 6 จังหวัดนครศรีธรรมราช ปีการศึกษา 2561 จำแนกตามที่ตั้งโรงเรียน

ผลการทดสอบทางการศึกษาระดับชาติขั้นพื้นฐาน (O-NET) ชั้นประถมศึกษาปีที่ 6 จังหวัดนครศรีธรรมราช ปีการศึกษา 2561 จำแนกตามที่ตั้งโรงเรียน โดยแบ่งกลุ่มที่ตั้งโรงเรียนตามกลุ่มอำเภอของสำนักงานจังหวัดนครศรีธรรมราช ดังนี้

กลุ่มอำเภอโซนเขา มี ๗ อำเภอ ประกอบด้วย อำเภอลานสกา ฉวาง พิปูน ถ้ำพรรณรา ช้างกลาง นบพิตำ และพรหมคีรี

กลุ่มอำเภอโซนป่า มี ๖ อำเภอ ประกอบด้วย อำเภอทุ่งสง นาบอน ทุ่งใหญ่ บางขัน ร่อนพิบูลย์ และจุฬาภรณ์

กลุ่มอำเภอโซนนา มี ๖ อำเภอ ประกอบด้วย อำเภอเชียรใหญ่ ชะอวด ปากพนัง หัวไทร เฉลิมพระเกียรติ และพระพรหม

กลุ่มอำเภอโซนเล มี ๔ อำเภอ ประกอบด้วย อำเภอเมืองนครศรีธรรมราช ท่าศาลา สิชล และขนอม

ตาราง 17 ผลการทดสอบทางการศึกษาระดับชาติขั้นพื้นฐาน (O-NET) ชั้นประถมศึกษาปีที่ 6 จังหวัดนครศรีธรรมราช ปีการศึกษา 2561 จำแนกตามที่ตั้งโรงเรียน

โรงเรียน	จำนวนผู้เข้าสอบ	ภาษาไทย		คณิตศาสตร์		วิทยาศาสตร์		ภาษาอังกฤษ		เฉลี่ยทุกวิชา	
		$\bar{X}$	S.D.	$\bar{X}$	S.D.	$\bar{X}$	S.D.	$\bar{X}$	S.D.	$\bar{X}$	S.D.
ระดับประเทศ	701,484	55.90	15.65	37.50	20.41	39.93	12.63	39.24	18.38	43.14	16.77
ระดับจังหวัดนครศรีธรรมราช	17,200	58.32	15.61	39.15	21.39	41.10	12.84	38.26	17.62	44.21	16.87
โรงเรียนโซนเขา	6,635	59.20	16.59	41.74	23.20	41.68	13.71	41.00	20.23	45.90	12.13
โรงเรียนโซนป่า	5,494	58.77	15.13	39.25	21.23	41.42	12.62	38.16	17.09	44.40	10.52
โรงเรียนโซนเขา	2,287	57.56	14.35	35.70	18.65	40.12	11.99	35.89	14.29	42.32	9.05
โรงเรียนโซนนา	2,781	56.52	14.96	36.30	18.87	40.19	11.83	34.69	13.63	41.92	8.90

จากตาราง 17 ผลการทดสอบทางการศึกษาระดับชาติขั้นพื้นฐาน (O-NET) ชั้นประถมศึกษาปีที่ 6 ปีการศึกษา 2561 จำแนกตามที่ตั้งโรงเรียน พบว่า ในภาพรวม กลุ่มโรงเรียนที่มีที่ตั้งโซนเลและโซนปามีคะแนนเฉลี่ยสูงกว่าคะแนนเฉลี่ยระดับประเทศและระดับจังหวัดนครศรีธรรมราช โดยโรงเรียนที่มีที่ตั้งโซนเลมีคะแนนเฉลี่ยสูงสุด รองลงมาคือโรงเรียนโซนป่า และโรงเรียนโซนเขา ส่วนโรงเรียนโซนนามีคะแนนเฉลี่ยต่ำที่สุด

เมื่อพิจารณาตามรายวิชา พบว่า วิชาภาษาไทย มีความสอดคล้องกับในภาพรวม คือ กลุ่มโรงเรียนที่มีที่ตั้งโซนเลมีคะแนนเฉลี่ยสูงสุด รองลงมาคือโรงเรียนโซนป่าและโรงเรียนโซนเขาตามลำดับ ส่วนโรงเรียนโซนนามีคะแนนเฉลี่ยต่ำที่สุด

ส่วนวิชาคณิตศาสตร์ วิชาวิทยาศาสตร์ และวิชาภาษาอังกฤษ มีความสอดคล้องกัน คือ กลุ่มโรงเรียนที่มีที่ตั้งโซนเลมีคะแนนเฉลี่ยสูงสุด รองลงมาคือ โรงเรียนโซนป่าและโรงเรียนโซนเขา ตามลำดับ ส่วนโรงเรียนโซนนามีคะแนนเฉลี่ยต่ำที่สุด

### 2.3.2 ผลการทดสอบทางการศึกษาระดับชาติขั้นพื้นฐาน (O-NET) ชั้นมัธยมศึกษาปีที่ 3 จังหวัดนครศรีธรรมราช ปีการศึกษา 2561 จำแนกตามที่ตั้งโรงเรียน

ตาราง 18 ผลการทดสอบทางการศึกษาระดับชาติขั้นพื้นฐาน (O-NET) ชั้นมัธยมศึกษาปีที่ 3 จังหวัดนครศรีธรรมราช ปีการศึกษา 2561 จำแนกตามที่ตั้งโรงเรียน

โรงเรียน	จำนวนผู้เข้าสอบ	ภาษาไทย		คณิตศาสตร์		วิทยาศาสตร์		ภาษาอังกฤษ		เฉลี่ยทุกวิชา	
		$\bar{X}$	S.D.	$\bar{X}$	S.D.	$\bar{X}$	S.D.	$\bar{X}$	S.D.	$\bar{X}$	S.D.
ระดับประเทศ	645,685	54.42	16.02	30.04	16.03	36.10	11.01	29.45	11.55	37.50	13.65
ระดับจังหวัดนครศรีธรรมราช	14,956	56.15	16.10	30.54	17.11	37.00	11.53	28.41	10.28	38.03	13.76
โรงเรียนโซนเขา	1,968	53.65	15.03	27.07	11.76	35.37	9.67	26.43	6.91	35.61	5.48
โรงเรียนโซนป่า	3,861	56.04	15.52	28.75	14.23	36.30	10.16	27.29	7.95	37.08	6.02
โรงเรียนโซนนา	2,803	52.06	14.65	26.58	11.03	35.13	9.32	26.53	6.87	35.05	5.28
โรงเรียนโซนเล	6,318	52.93	14.68	26.69	10.20	34.37	8.77	25.96	6.42	34.99	4.96

จากตาราง 18 ผลการทดสอบทางการศึกษาระดับชาติขั้นพื้นฐาน (O-NET) ชั้นมัธยมศึกษาปีที่ 3 ปีการศึกษา 2561 จำแนกตามที่ตั้งโรงเรียน พบว่า ในภาพรวม กลุ่มโรงเรียนทุกพื้นที่ที่มีคะแนนเฉลี่ยต่ำกว่าคะแนนเฉลี่ยระดับประเทศและระดับจังหวัดนครศรีธรรมราช โดยกลุ่มโรงเรียนโซนป่ามีคะแนนเฉลี่ยสูงสุด รองลงมาคือ โรงเรียนโซนเขาและโซนนาตามลำดับ ส่วนโรงเรียนโซนเลมีคะแนนเฉลี่ยต่ำที่สุด

เมื่อพิจารณาตามรายวิชา พบว่า วิชาภาษาไทย วิชาคณิตศาสตร์มีความสอดคล้องกัน คือ กลุ่มโรงเรียนโซนป่ามีคะแนนเฉลี่ยสูงสุด รองลงมาคือกลุ่มโรงเรียนโซนเขา ส่วนกลุ่มโรงเรียนโซนนามีคะแนนเฉลี่ยต่ำที่สุด

วิชาวิทยาศาสตร์ พบว่า มีความสอดคล้องกับในภาพรวม คือ กลุ่มโรงเรียนโซนป่ามีคะแนนเฉลี่ยสูงสุด รองลงมาคือกลุ่มโรงเรียนโซนเขา ส่วนกลุ่มโรงเรียนโซนเลมีคะแนนเฉลี่ยต่ำที่สุด

วิชาภาษาอังกฤษ พบว่า กลุ่มโรงเรียนโซนป่ามีคะแนนเฉลี่ยสูงสุด รองลงมาคือโรงเรียนโซนนา ส่วนกลุ่มโรงเรียนโซนเลมีคะแนนเฉลี่ยต่ำที่สุด

### 2.3.3 ผลการทดสอบทางการศึกษาระดับชาติขั้นพื้นฐาน (O-NET) ชั้นมัธยมศึกษาปีที่ 6 จังหวัดนครศรีธรรมราช ปีการศึกษา 2561 จำแนกตามที่ตั้งโรงเรียน

ตาราง 19 ผลการทดสอบทางการศึกษาระดับชาติขั้นพื้นฐาน (O-NET) ชั้นมัธยมศึกษาปีที่ 6 จังหวัดนครศรีธรรมราช ปีการศึกษา 2561 จำแนกตามที่ตั้งโรงเรียน

โรงเรียน	จำนวนผู้เข้าสอบ	ภาษาไทย		คณิตศาสตร์		วิทยาศาสตร์		สังคมศึกษาฯ		ภาษาอังกฤษ		เฉลี่ยทุกวิชา	
		$\bar{X}$	S.D.	$\bar{X}$	S.D.	$\bar{X}$	S.D.	$\bar{X}$	S.D.	$\bar{X}$	S.D.	$\bar{X}$	S.D.
ระดับประเทศ	372,727	47.31	16.10	30.72	20.49	30.51	11.08	35.16	7.96	31.41	15.30	35.02	14.19
ระดับจังหวัดนครศรีธรรมราช	7,831	49.60	15.46	31.29	19.46	30.79	10.41	35.66	7.73	30.10	13.38	35.49	13.29
โรงเรียนโซนเขา	780	44.41	13.18	25.45	12.67	28.05	7.78	33.13	6.58	24.85	7.35	31.18	9.51
โรงเรียนโซนป่า	1,824	48.04	14.73	27.76	15.07	29.60	9.02	34.73	7.01	27.16	10.46	33.46	11.26
โรงเรียนโซนนา	1,715	50.73	14.99	33.06	18.07	31.22	9.35	36.54	7.99	30.63	12.04	36.44	12.49
โรงเรียนโซนเล	3,514	51.97	16.19	34.70	22.96	32.33	11.92	36.78	8.19	33.37	15.75	37.83	15.00

จากตาราง 19 ผลการทดสอบทางการศึกษาระดับชาติขั้นพื้นฐาน (O-NET) ชั้นมัธยมศึกษาปีที่ 6 ปีการศึกษา 2561 จำแนกตามที่ตั้งโรงเรียน พบว่า ในภาพรวม กลุ่มโรงเรียนโซนlemiคะแนนเฉลี่ยสูงกว่าคะแนนเฉลี่ยระดับประเทศและระดับจังหวัดนครศรีธรรมราช ส่วนกลุ่มโรงเรียนโซนlemiคะแนนเฉลี่ยสูงกว่าคะแนนเฉลี่ยระดับจังหวัดนครศรีธรรมราช โดยกลุ่มโรงเรียนโซนlemiคะแนนเฉลี่ยสูงสุด รองลงมาคือ โรงเรียนโซนlemiและโซนป้าตามลำดับ ส่วนโรงเรียนโซนlemiคะแนนเฉลี่ยต่ำที่สุด

เมื่อพิจารณาตามรายวิชา พบว่า ทุกวิชา มีความสอดคล้องกับในภาพรวม คือ กลุ่มโรงเรียนโซนlemiคะแนนเฉลี่ยสูงสุด รองลงมาคือ โรงเรียนโซนlemiและโซนป้าตามลำดับ ส่วนโรงเรียนโซนlemiคะแนนเฉลี่ยต่ำที่สุด

## 2.4 ผลการทดสอบทางการศึกษาระดับชาติขั้นพื้นฐาน (O-NET) จังหวัดนครศรีธรรมราช ปีการศึกษา 2561 จำแนกตามขนาดโรงเรียน

### 2.4.1 ผลการทดสอบทางการศึกษาระดับชาติขั้นพื้นฐาน (O-NET) ชั้นประถมศึกษาปีที่ 6 จังหวัดนครศรีธรรมราช ปีการศึกษา 2561 จำแนกตามขนาดโรงเรียน

ตาราง 20 ผลการทดสอบทางการศึกษาระดับชาติขั้นพื้นฐาน (O-NET) ชั้นประถมศึกษาปีที่ 6 จังหวัดนครศรีธรรมราช ปีการศึกษา 2561 จำแนกตามขนาดโรงเรียน

ระดับ	จำนวนผู้เข้าสอบ	ภาษาไทย		คณิตศาสตร์		วิทยาศาสตร์		ภาษาอังกฤษ		เฉลี่ยทุกวิชา	
		$\bar{X}$	S.D.	$\bar{X}$	S.D.	$\bar{X}$	S.D.	$\bar{X}$	S.D.	$\bar{X}$	S.D.
ระดับประเทศ	701,484	55.90	15.65	37.50	20.41	39.93	12.63	39.24	18.38	43.14	16.77
ระดับจังหวัดนครศรีธรรมราช	17,200	58.32	15.61	39.15	21.39	41.10	12.84	38.26	17.62	44.21	16.87
โรงเรียนขนาดเล็ก	6,673	56.75	14.67	36.05	18.47	39.53	11.64	34.54	13.25	41.72	14.51
โรงเรียนขนาดกลาง	5,955	56.49	15.42	36.46	19.88	39.86	12.23	36.01	15.81	42.21	15.84
โรงเรียนขนาดใหญ่	2,899	61.19	16.32	44.20	23.48	43.45	13.48	43.18	20.08	48.01	18.34
โรงเรียนขนาดใหญ่พิเศษ	1,673	66.18	15.57	52.29	26.46	47.69	15.41	52.54	24.14	54.68	20.40

จากตาราง 20 พบว่า ผลการทดสอบทางการศึกษาระดับชาติขั้นพื้นฐาน (O-NET) ชั้นประถมศึกษาปีที่ 6 จังหวัดนครศรีธรรมราช จำแนกตามขนาดโรงเรียน พบว่า ในภาพรวมโรงเรียนขนาดใหญ่พิเศษมีคะแนนเฉลี่ยสูงสุด รองลงมาคือโรงเรียนขนาดใหญ่ และโรงเรียนขนาดกลางตามลำดับ ส่วนโรงเรียนขนาดเล็กมีคะแนนเฉลี่ยต่ำสุด โดยกลุ่มโรงเรียนขนาดใหญ่พิเศษมีคะแนนเฉลี่ยสูงกว่าคะแนนเฉลี่ยประเทศและระดับจังหวัดนครศรีธรรมราช ส่วนกลุ่มโรงเรียนขนาดเล็กมีคะแนนเฉลี่ยต่ำกว่าคะแนนเฉลี่ยประเทศและระดับจังหวัด

เมื่อพิจารณาเป็นรายวิชา พบว่า วิชาภาษาไทย โรงเรียนขนาดใหญ่พิเศษ มีคะแนนเฉลี่ยสูงสุด รองลงมาคือ โรงเรียนขนาดใหญ่ และโรงเรียนขนาดเล็กตามลำดับ ส่วนโรงเรียนขนาดกลางมีคะแนนเฉลี่ยต่ำสุด

วิชาคณิตศาสตร์ วิชาวิทยาศาสตร์ และวิชาภาษาอังกฤษ พบว่า มีความสอดคล้องกัน คือโรงเรียนขนาดใหญ่พิเศษมีคะแนนเฉลี่ยสูงสุด รองลงมาคือ โรงเรียนขนาดใหญ่และโรงเรียนขนาดกลางตามลำดับ ส่วนโรงเรียนขนาดเล็กมีคะแนนเฉลี่ยต่ำสุด

#### 2.4.2 ผลการทดสอบทางการศึกษาระดับชาติขั้นพื้นฐาน (O-NET) ชั้นมัธยมศึกษาปีที่ 3 จังหวัดนครศรีธรรมราช ปีการศึกษา 2561 จำแนกตามขนาดโรงเรียน

ตาราง 21 ผลการทดสอบทางการศึกษาระดับชาติขั้นพื้นฐาน (O-NET) ชั้นมัธยมศึกษาปีที่ 3 จังหวัดนครศรีธรรมราช ปีการศึกษา 2561 จำแนกตามขนาดโรงเรียน

ระดับ	จำนวนผู้เข้าสอบ	ภาษาไทย		คณิตศาสตร์		วิทยาศาสตร์		ภาษาอังกฤษ		เฉลี่ยทุกวิชา	
		$\bar{X}$	S.D.	$\bar{X}$	S.D.	$\bar{X}$	S.D.	$\bar{X}$	S.D.	$\bar{X}$	S.D.
ระดับประเทศ	645,685	54.42	16.02	30.04	16.03	36.10	11.01	29.45	11.55	37.50	13.65
ระดับจังหวัดนครศรีธรรมราช	14,956	56.15	16.10	30.54	17.11	37.00	11.53	28.41	10.28	38.03	13.76
โรงเรียนขนาดเล็ก	2,205	51.34	14.38	25.35	9.93	34.26	8.97	26.15	6.79	34.28	10.02
โรงเรียนขนาดกลาง	4,475	52.98	15.92	28.8	17.38	35.78	11.83	27.21	8.8	36.19	13.48
โรงเรียนขนาดใหญ่	3,949	54.39	14.95	27.11	12.08	35.34	9.78	26.89	7.08	35.93	10.97
โรงเรียนขนาดใหญ่พิเศษ	4,328	63.49	15.67	38.12	20.77	41.19	12.68	32.19	13.97	43.75	15.77



จากตาราง 21 ผลการทดสอบทางการศึกษาระดับชาติขั้นพื้นฐาน (O-NET) ชั้นมัธยมศึกษาปีที่ 3 จำแนกตามขนาดโรงเรียน พบว่า ในภาพรวมกลุ่มโรงเรียนขนาดใหญ่พิเศษมีคะแนนเฉลี่ยสูงสุด รองลงมาคือโรงเรียนขนาดกลางและโรงเรียนขนาดใหญ่ตามลำดับ ส่วนโรงเรียนขนาดเล็กมีคะแนนเฉลี่ยต่ำสุด โดยกลุ่มโรงเรียนขนาดใหญ่พิเศษมีคะแนนเฉลี่ยสูงกว่าคะแนนเฉลี่ยประเทศและระดับจังหวัดนครศรีธรรมราช ส่วนกลุ่มโรงเรียนขนาดเล็กมีคะแนนเฉลี่ยต่ำกว่าคะแนนเฉลี่ยประเทศและระดับจังหวัด

เมื่อพิจารณาเป็นรายวิชา พบว่า วิชาภาษาไทย โรงเรียนขนาดใหญ่พิเศษมีคะแนนเฉลี่ยสูงสุด รองลงมาคือโรงเรียนขนาดใหญ่และโรงเรียนขนาดกลางตามลำดับ ส่วนโรงเรียนขนาดเล็กมีคะแนนเฉลี่ยต่ำสุด

วิชาคณิตศาสตร์ วิชาวิทยาศาสตร์ และวิชาภาษาอังกฤษ มีความสอดคล้องกัน คือ โรงเรียนขนาดใหญ่พิเศษมีคะแนนเฉลี่ยสูงสุด รองลงมาคือโรงเรียนขนาดกลางและโรงเรียนขนาดใหญ่ตามลำดับ ส่วนโรงเรียนขนาดเล็กมีคะแนนเฉลี่ยต่ำสุด

#### 2.4.3 ผลการทดสอบทางการศึกษาระดับชาติขั้นพื้นฐาน (O-NET) ชั้นมัธยมศึกษาปีที่ 6 จังหวัดนครศรีธรรมราช ปีการศึกษา 2561 จำแนกตามขนาดโรงเรียน

ตาราง 22 ผลการทดสอบทางการศึกษาระดับชาติขั้นพื้นฐาน (O-NET) ชั้นมัธยมศึกษาปีที่ 6 จังหวัดนครศรีธรรมราช ปีการศึกษา 2561 จำแนกตามขนาดโรงเรียน

ระดับ	จำนวนผู้เข้าสอบ	ภาษาไทย		คณิตศาสตร์		วิทยาศาสตร์		สังคมศึกษา		ภาษาอังกฤษ		เฉลี่ยทุกวิชา	
		$\bar{X}$	S.D.	$\bar{X}$	S.D.	$\bar{X}$	S.D.	$\bar{X}$	S.D.	$\bar{X}$	S.D.	$\bar{X}$	S.D.
ระดับประเทศ	372,727	47.31	16.10	30.72	20.49	30.51	11.08	35.16	7.96	31.41	15.30	35.02	14.19
ระดับจังหวัดนครศรีธรรมราช	7,831	49.6	15.46	31.29	19.46	30.79	10.41	35.66	7.73	30.1	13.38	35.49	13.29
โรงเรียนขนาดเล็ก	502	41.29	13.94	21.86	9.16	27.04	7.04	32.61	6.51	24.05	7.05	29.37	8.74
โรงเรียนขนาดกลาง	1,910	45.67	15.43	28.93	20.58	29.65	10.77	34.42	8.01	26.92	11.63	33.12	13.28
โรงเรียนขนาดใหญ่	2,361	47.33	14.38	28.43	15.77	29.51	8.67	34.73	7.27	27.65	10.04	33.53	11.23
โรงเรียนขนาดใหญ่พิเศษ	3,059	55.15	14.69	36.51	21.16	33.12	11.37	37.65	7.62	34.97	15.73	39.48	14.11

จากตาราง 22 ผลการทดสอบทางการศึกษาระดับชาตินิยมขั้นพื้นฐาน (O-NET) ชั้นมัธยมศึกษาปีที่ 6 จำแนกตามขนาดโรงเรียน พบว่า ในภาพรวมโรงเรียนขนาดใหญ่พิเศษมีคะแนนเฉลี่ยสูงสุด รองลงมาคือ โรงเรียนขนาดใหญ่ และโรงเรียนขนาดกลาง ตามลำดับ โดยโรงเรียนขนาดเล็กมีคะแนนเฉลี่ยต่ำสุด โดยกลุ่มโรงเรียนขนาดใหญ่พิเศษมีคะแนนเฉลี่ยสูงกว่าคะแนนเฉลี่ยประเทศและระดับจังหวัดนครศรีธรรมราช ส่วนกลุ่มโรงเรียนขนาดเล็กมีคะแนนเฉลี่ยต่ำกว่าคะแนนเฉลี่ยประเทศและระดับจังหวัด

เมื่อพิจารณาเป็นรายวิชา พบว่า วิชาภาษาไทย วิชาวิชาสังคมศึกษา ศาสนาและวัฒนธรรม และวิชาภาษาอังกฤษมีความสอดคล้องกัน คือ โรงเรียนขนาดใหญ่พิเศษมีคะแนนเฉลี่ยสูงสุด รองลงมาคือโรงเรียนขนาดใหญ่และโรงเรียนขนาดกลางตามลำดับ ส่วนโรงเรียนขนาดเล็กมีคะแนนเฉลี่ยต่ำสุด

วิชาคณิตศาสตร์และวิชาวิทยาศาสตร์ พบว่า โรงเรียนขนาดใหญ่พิเศษ มีคะแนนเฉลี่ยสูงสุด รองลงมาคือ โรงเรียนขนาดกลาง และโรงเรียนขนาดใหญ่ ตามลำดับ ส่วนโรงเรียนขนาดเล็กมีคะแนนเฉลี่ยต่ำสุด

2.5 ร้อยละของนักเรียนที่ได้คะแนน 50 % ขึ้นไป ในการทดสอบทางการศึกษาระดับชาติด้านพื้นฐาน (O-NET) ระดับจังหวัดนครศรีธรรมราช ปีการศึกษา 2561

2.5.1 ร้อยละของนักเรียนที่ได้คะแนน 50 % ขึ้นไป ในการทดสอบทางการศึกษาระดับชาติด้านพื้นฐาน (O-NET) ชั้นประถมศึกษาปีที่ 6 จังหวัดนครศรีธรรมราช ปีการศึกษา 2561

ตาราง 23 ร้อยละของนักเรียนที่ได้คะแนน 50 % ขึ้นไป ในการทดสอบทางการศึกษาระดับชาติด้านพื้นฐาน (O-NET) ชั้นประถมศึกษาปีที่ 6 จังหวัดนครศรีธรรมราช ปีการศึกษา 2561

ระดับ	จำนวนผู้เข้าสอบ	ภาษาไทย		คณิตศาสตร์		วิทยาศาสตร์		ภาษาอังกฤษ	
		จำนวน	ร้อยละ	จำนวน	ร้อยละ	จำนวน	ร้อยละ	จำนวน	ร้อยละ
ระดับประเทศ	701,458	463,621	66.09	182,794	26.06	150,423	21.44	160,387	22.86
ระดับจังหวัดนครศรีธรรมราช	17,200	12,298	71.50	4,997	29.05	4,156	24.16	3,613	21.01
รร.สพป. จ.นครศรีฯ	11,368	8,158	71.76	3,020	26.57	2,413	21.23	1,833	16.12
รร.สช. จ.นครศรีฯ	3,380	2,247	66.48	894	26.45	835	24.70	871	25.77
รร.สกอ. จ.นครศรีฯ	83	75	90.36	58	69.88	46	55.42	52	62.65
รร.สปท. จ.นครศรีฯ	2,296	1,779	77.48	1,016	44.25	857	37.33	857	37.33
รร.ตชด. จ.นครศรีฯ	42	29	69.05	6	14.29	4	9.52	0	0.00
รร.การศึกษาพิเศษ จ.นครศรีฯ	31	10	32.26	3	9.68	1	3.23	0	0.00

จากตาราง 23 พบว่า ในวิชาภาษาไทยและวิชาคณิตศาสตร์ โรงเรียนในสังกัดสำนักงานคณะกรรมการการอุดมศึกษา สังกัดสำนักงานส่งเสริมการปกครองท้องถิ่น มีร้อยละของนักเรียนที่ได้คะแนน 50 % ขึ้นไปสูงกว่าระดับจังหวัดนครศรีธรรมราชและระดับประเทศ โดยโรงเรียนในสังกัดสำนักงานคณะกรรมการการอุดมศึกษามีนักเรียนที่ได้คะแนน 50 % ขึ้นไปสูงที่สุด รองลงมาคือโรงเรียนสังกัดสำนักงานส่งเสริมการปกครองท้องถิ่น และสังกัดสำนักงานเขตพื้นที่การศึกษาประถมศึกษาตามลำดับ ส่วนโรงเรียนสังกัดสำนักบริหารงานการศึกษาพิเศษมีนักเรียนที่ได้คะแนน 50 % ขึ้นไปต่ำที่สุด

ส่วนวิชาวิทยาศาสตร์ และวิชาภาษาอังกฤษ โรงเรียนในสังกัดสำนักงานคณะกรรมการการอุดมศึกษา สังกัดสำนักงานส่งเสริมการปกครองท้องถิ่น และสังกัดสำนักงานส่งเสริมการศึกษาเอกชนมีร้อยละของนักเรียนที่ได้คะแนน 50 % ขึ้นไป สูงกว่าระดับจังหวัดนครศรีธรรมราชและระดับประเทศ โดยโรงเรียนในสังกัดสำนักงาน

คณะกรรมการอุดมศึกษามีนักเรียนที่ได้คะแนน 50 % ขึ้นไป สูงที่สุด รองลงมาคือโรงเรียนสังกัดสำนักงานส่งเสริมการปกครองท้องถิ่น และสังกัดสำนักงานคณะกรรมการส่งเสริมการศึกษาเอกชนตามลำดับ ส่วนโรงเรียนสังกัดสำนักบริหารงานการศึกษาพิเศษมีนักเรียนที่ได้คะแนน 50 % ขึ้นไปในวิชาวิทยาศาสตร์ต่ำที่สุดและไม่มีนักเรียนที่ได้คะแนน 50 % ขึ้นไป ในวิชาภาษาอังกฤษ

### 2.5.2 ร้อยละของนักเรียนที่ได้คะแนนรวม 50 % ขึ้นไป ในการทดสอบทางการศึกษาระดับชาตินี้พื้นฐาน (O-NET) ชั้นมัธยมศึกษาปีที่ 3 จังหวัดนครศรีธรรมราช ปีการศึกษา 2561 จำแนกตามสังกัด

ตาราง 24 ร้อยละของนักเรียนที่ได้คะแนนรวม 50 % ขึ้นไป ในการทดสอบทางการศึกษาระดับชาตินี้พื้นฐาน (O-NET) ชั้นมัธยมศึกษาปีที่ 3 จังหวัดนครศรีธรรมราช ปีการศึกษา 2561 จำแนกตามสังกัด

ระดับ	จำนวนผู้เข้าสอบ	ภาษาไทย		คณิตศาสตร์		วิทยาศาสตร์		ภาษาอังกฤษ	
		จำนวน	ร้อยละ	จำนวน	ร้อยละ	จำนวน	ร้อยละ	จำนวน	ร้อยละ
ระดับประเทศ	645,685	389,128	60.266	60,719	9.40	74,643	11.56	38,001	5.89
ระดับจังหวัดนครศรีธรรมราช	14,956	9,592	64.135	1,557	10.41	2,012	13.45	590	3.94
รร.สพป.จ.นครศรีฯ	2,223	1,221	54.926	48	2.16	154	6.93	6	0.27
รร.สพม.เขต 12	8,860	6,361	71.795	1,244	14.04	1,530	17.27	473	5.34
รร.สช.จ.นครศรีฯ	2,962	1,447	48.852	58	1.96	117	3.95	47	1.59
รร. การศึกษาพิเศษ จ.นครศรีฯ	40	17	42.500	0	0.00	2	5.00	0	0.00
รร.สพท.จ.นครศรีฯ	684	447	65.351	207	30.26	203	29.68	64	9.36
รร.สังกัดสถาบันพลศึกษา	69	33	47.826	0	0.00	3	4.35	0	0.00
รร.สังกัดสถาบันบัณฑิตพัฒนศิลป์	56	47	83.929	0	0.00	1	1.79	0	0.00
รร.สังกัดสง.พระพุทธศาสนา	62	19	30.645	0	0.00	2	3.23	0	0.00

จากตาราง 24 พบว่า วิชาภาษาไทย โรงเรียนในสังกัดสถาบันพัฒนาศิลปกรรม สังกัดสำนักงานเขตพื้นที่การศึกษามัธยมศึกษา เขต 12 และสังกัดสำนักงานส่งเสริมการปกครองท้องถิ่นจังหวัดนครราชสีมา มีนักเรียนที่ได้คะแนน 50 % ขึ้นไป สูงกว่าระดับจังหวัดนครราชสีมาและระดับประเทศ โดยโรงเรียนในสังกัดสถาบันพัฒนาศิลปกรรมมีนักเรียนที่ได้คะแนน 50 % ขึ้นไปสูงที่สุด รองลงมาคือโรงเรียนสังกัดสำนักงานเขตพื้นที่การศึกษามัธยมศึกษา เขต 12 และสังกัดสำนักงานส่งเสริมการปกครองท้องถิ่นจังหวัดนครราชสีมาตามลำดับ ส่วนโรงเรียนสังกัดสำนักงานพระพุทธศาสนาจังหวัดนครราชสีมา มีนักเรียนที่ได้คะแนน 50 % ขึ้นไปต่ำที่สุด

วิชาคณิตศาสตร์และวิทยาศาสตร์ พบว่า โรงเรียนในสังกัดสำนักงานส่งเสริมการปกครองท้องถิ่นจังหวัดนครราชสีมาและสังกัดสำนักงานเขตพื้นที่การศึกษามัธยมศึกษา เขต 12 มีนักเรียนที่ได้คะแนน 50 % ขึ้นไป สูงกว่าระดับจังหวัดนครราชสีมาและระดับประเทศ โดยโรงเรียนในสังกัดสำนักงานส่งเสริมการปกครองท้องถิ่นจังหวัดนครราชสีมา มีนักเรียนที่ได้คะแนน 50 % ขึ้นไปสูงที่สุด รองลงมาคือโรงเรียนสังกัดสำนักงานเขตพื้นที่การศึกษามัธยมศึกษา เขต 12 และสังกัดสำนักงานเขตพื้นที่การศึกษาประถมศึกษาตามลำดับ ส่วนโรงเรียนสังกัดสำนักงานพระพุทธศาสนาจังหวัดนครราชสีมา มีนักเรียนที่ได้คะแนน 50 % ขึ้นไป ต่ำที่สุดในวิชาวิทยาศาสตร์

วิชาภาษาอังกฤษ พบว่า โรงเรียนในสังกัดสำนักงานส่งเสริมการปกครองท้องถิ่นจังหวัดนครราชสีมาและสังกัดสำนักงานเขตพื้นที่การศึกษามัธยมศึกษา เขต 12 มีนักเรียนที่ได้คะแนน 50 % ขึ้นไป สูงกว่าระดับจังหวัดนครราชสีมาและระดับประเทศ โดยโรงเรียนในสังกัดสำนักงานส่งเสริมการปกครองท้องถิ่นจังหวัดนครราชสีมา มีนักเรียนที่ได้คะแนน 50 % ขึ้นไปสูงที่สุด รองลงมาคือโรงเรียนสังกัดสำนักงานเขตพื้นที่การศึกษามัธยมศึกษา เขต 12 และสังกัดสำนักงานคณะกรรมการส่งเสริมการศึกษาเอกชนตามลำดับ

โดยโรงเรียนในสังกัดสำนักบริหารงานการศึกษาพิเศษ สังกัดสถาบันพลศึกษา สังกัดสำนักงานพระพุทธศาสนาและสังกัดสถาบันพัฒนาศิลปกรรมไม่มีนักเรียนได้คะแนน 50 % ขึ้นไปในวิชาคณิตศาสตร์และวิชาภาษาอังกฤษเลย

2.5.3 ร้อยละของนักเรียนที่ได้คะแนนรวม 50 % ขึ้นไป ในการทดสอบทางการศึกษาระดับชาติด้านพื้นฐาน (O-NET) ชั้นมัธยมศึกษาปีที่ 6 จังหวัดนครศรีธรรมราช ปีการศึกษา 2561 จำแนกตามสังกัด

ตาราง 25 ร้อยละของนักเรียนที่ได้คะแนนรวม 50 % ขึ้นไป ในการทดสอบทางการศึกษาระดับชาติด้านพื้นฐาน (O-NET) ชั้นมัธยมศึกษาปีที่ 6 จังหวัดนครศรีธรรมราช ปีการศึกษา 2561 จำแนกตามสังกัด

ระดับ	จำนวนผู้เข้าสอบ	ภาษาไทย		คณิตศาสตร์		วิทยาศาสตร์		ภาษาอังกฤษ		สังคมศึกษา ฯ	
		จำนวน	ร้อยละ	จำนวน	ร้อยละ	จำนวน	ร้อยละ	จำนวน	ร้อยละ	จำนวน	ร้อยละ
ระดับประเทศ	372,727	164,880	44.24	57,194	15.34	21,269	5.71	47,519	12.75	17,756	4.76
ระดับจังหวัดนครศรีธรรมราช	7,831	3,933	50.22	1,240	15.83	427	5.45	756	9.65	399	5.10
รร.สังกัด.สปท.จ.นครศรีฯ	228	136	59.65	105	46.05	38	16.67	44	19.30	42	18.42
รร.สังกัด.สพม.12 จ.นครศรีฯ	6,232	3,390	54.40	1,099	17.63	386	6.19	689	11.06	354	5.68
รร.สังกัด.สข.จ.นครศรีฯ	1,224	377	30.80	35	2.86	3	0.25	23	1.88	2	0.16
รร.การศึกษาพิเศษ จ.นครศรีฯ	20	6	30.00	1	5.00	0	0.00	0	0.00	1	5.00
รร.สถาบันพลศึกษา จ.นครศรีฯ	33	1	3.03	0	0.00	0	0.00	0	0.00	0	0.00
รร.สังกัดสถาบันบัณฑิตพัฒนศิลป์	68	17	25.00	0	0.00	0	0.00	0	0.00	0	0.00
รร.สังกัดสง.พระพุทธศาสนา	29	6	20.69	0	0.00	0	0.00	0	0.00	0	0.00

จากตาราง 25 พบว่า ในวิชาภาษาไทย วิชาวิทยาศาสตร์และวิชาภาษาอังกฤษ โรงเรียนในสังกัดสำนักงานส่งเสริมการปกครองท้องถิ่นจังหวัดนครศรีธรรมราชและสังกัดสำนักงานเขตพื้นที่การศึกษามัธยมศึกษา เขต 12 มีนักเรียนที่ได้คะแนน 50 % ขึ้นไป สูงกว่าระดับจังหวัดนครศรีธรรมราชและระดับประเทศ โดยโรงเรียนในสังกัดสำนักงานส่งเสริมการปกครองท้องถิ่นจังหวัดนครศรีธรรมราชมีนักเรียนที่ได้คะแนน 50 % ขึ้นไปสูงที่สุด รองลงมาคือโรงเรียนสังกัดสำนักงานเขตพื้นที่การศึกษามัธยมศึกษา เขต 12 และสังกัดสำนักงานคณะกรรมการส่งเสริมการศึกษาเอกชนตามลำดับ ส่วนโรงเรียนสังกัดสถาบันพลศึกษามีนักเรียนที่ได้คะแนน 50 % ขึ้นไป ต่ำที่สุด

วิชาคณิตศาสตร์ และวิชาสังคมศึกษา ศาสนาและวัฒนธรรม พบว่า โรงเรียนในสังกัดสำนักงานส่งเสริมการปกครองท้องถิ่นจังหวัดนครศรีธรรมราชและสังกัดสำนักงานเขตพื้นที่การศึกษามัธยมศึกษา เขต 12 มีนักเรียนที่ได้คะแนน 50 % ขึ้นไป สูงกว่าระดับจังหวัดนครศรีธรรมราชและระดับประเทศ โดยโรงเรียนในสังกัดสำนักงานส่งเสริมการปกครองท้องถิ่นจังหวัดนครศรีธรรมราชมีนักเรียนที่ได้คะแนน 50 % ขึ้นไปสูงที่สุด รองลงมาคือโรงเรียนสังกัดสำนักงานเขตพื้นที่การศึกษามัธยมศึกษา เขต 12 และสังกัดสำนักบริหารงานการศึกษาพิเศษตามลำดับ

โดยโรงเรียนในสังกัดสถาบันพลศึกษา สังกัดสถาบันบัณฑิตพัฒนศิลป์ และสังกัดสำนักงานพระพุทธศาสนาไม่มีนักเรียนได้คะแนน 50 % ขึ้นไปในวิชาคณิตศาสตร์ วิชาวิทยาศาสตร์ วิชาสังคมศึกษา ศาสนาและวัฒนธรรมและวิชาภาษาอังกฤษเลย

ส่วนโรงเรียนในสังกัดสำนักบริหารงานการศึกษาพิเศษ ไม่มีนักเรียนได้คะแนน 50 % ขึ้นไปในวิชาวิทยาศาสตร์ และวิชาภาษาอังกฤษเลย

## 2.6 ผลการทดสอบทางการศึกษาระดับชาตินิยมขั้นพื้นฐาน (O-NET) ปีการศึกษา 2561 ระดับจังหวัด นครศรีธรรมราช จำแนกตามสาระการเรียนรู้

### 2.6.1 ผลการทดสอบทางการศึกษาระดับชาตินิยมขั้นพื้นฐาน (O-NET) ชั้นประถมศึกษาปีที่ 6 ปีการศึกษา 2561 จังหวัดนครศรีธรรมราช จำแนกตามสาระการเรียนรู้

ตาราง 26 ผลการทดสอบทางการศึกษาระดับชาตินิยมขั้นพื้นฐาน (O-NET) วิชาภาษาไทย ชั้นประถมศึกษาปีที่ 6 จังหวัดนครศรีธรรมราช ปีการศึกษา 2561 จำแนกตามสาระการเรียนรู้

สาระการเรียนรู้	ค่าสถิติ					
	ระดับประเทศ	ระดับจังหวัด	สพป. นศ.1	สพป. นศ.2	สพป. นศ.3	สพป. นศ.4
การอ่าน	61.23	63.36	64.97	62.30	62.17	62.82
การเขียน	56.31	57.73	59.98	57.78	56.88	57.87
การฟัง การดูและการพูด	73.51	76.88	79.02	76.83	75.41	76.16
หลักการใช้ภาษาไทย	41.42	44.75	45.85	44.69	43.21	43.89
วรรณคดีและวรรณกรรม	55.73	58.04	60.42	57.60	56.53	57.12
<b>คะแนนเฉลี่ย</b>	<b>55.90</b>	<b>58.32</b>	<b>60.13</b>	<b>58.00</b>	<b>57.06</b>	<b>57.80</b>

จากตาราง 26 ผลการทดสอบทางการศึกษาระดับชาตินิยมขั้นพื้นฐาน (O-NET) วิชาภาษาไทย ชั้นประถมศึกษาปีที่ 6 จังหวัดนครศรีธรรมราช ปีการศึกษา 2561 จำแนกตามสาระการเรียนรู้ พบว่า ทุกสาระการเรียนรู้มีคะแนนเฉลี่ยสูงกว่าคะแนนเฉลี่ยระดับประเทศ โดยส่วนใหญ่มีคะแนนเฉลี่ยสูงกว่าร้อยละ 50 ยกเว้นสาระการเรียนรู้หลักการใช้ภาษาไทย

เมื่อพิจารณารายสาระการเรียนรู้ พบว่า ส่วนใหญ่มีความสอดคล้องกันทั้งระดับจังหวัดและระดับสำนักงานเขตพื้นที่การศึกษาต่าง ๆ คือ สาระการเรียนรู้การฟัง การดูและการพูดมีคะแนนเฉลี่ยสูงที่สุด รองลงมาคือสาระการเรียนรู้การอ่าน และสาระการเรียนรู้วรรณคดีและวรรณกรรม ส่วนสาระการเรียนรู้หลักการใช้ภาษาไทยมีคะแนนเฉลี่ยต่ำที่สุด



ตาราง 27 ผลการทดสอบทางการศึกษาระดับชาตินิยมขั้นพื้นฐาน (O-NET) วิชาคณิตศาสตร์ ชั้นประถมศึกษาปีที่ 6  
จังหวัดนครศรีธรรมราช ปีการศึกษา 2561 จำแนกตามสาระการเรียนรู้

สาระการเรียนรู้	ค่าสถิติ					
	ระดับ ประเทศ	ระดับ จังหวัด	สพป. นศ.1	สพป. นศ.2	สพป. นศ.3	สพป. นศ.4
บูรณาการ	34.17	34.56	35.73	31.38	31.86	34.99
จำนวนและการดำเนินการ	33.47	35.13	36.03	31.94	31.54	34.86
การวัด	30.15	31.57	32.65	29.48	28.55	30.79
เรขาคณิต	28.92	29.43	30.30	25.99	26.93	29.99
พีชคณิต	40.83	42.96	44.95	41.32	40.21	42.75
การวิเคราะห์ข้อมูลและความน่าจะเป็น	62.40	65.60	67.96	65.19	63.47	67.32
<b>คะแนนเฉลี่ย</b>	<b>37.50</b>	<b>39.15</b>	<b>40.43</b>	<b>36.72</b>	<b>36.17</b>	<b>39.23</b>

จากตาราง 27 ผลการทดสอบทางการศึกษาระดับชาตินิยมขั้นพื้นฐาน (O-NET) วิชาคณิตศาสตร์ ชั้นประถมศึกษาปีที่ 6 จังหวัดนครศรีธรรมราช ปีการศึกษา 2561 จำแนกตามสาระการเรียนรู้ พบว่า ทุกสาระการเรียนรู้มีคะแนนเฉลี่ยสูงกว่าคะแนนเฉลี่ยระดับประเทศ โดยส่วนใหญ่มีคะแนนเฉลี่ยต่ำกว่าร้อยละ 50 ยกเว้นสาระการเรียนรู้การวิเคราะห์ข้อมูลและความน่าจะเป็น

เมื่อพิจารณารายสาระการเรียนรู้ พบว่า ส่วนใหญ่มีความสอดคล้องกันทั้งระดับจังหวัดและระดับสำนักงานเขตพื้นที่การศึกษาต่าง ๆ คือ สาระการเรียนรู้การวิเคราะห์ข้อมูลและความน่าจะเป็นมีคะแนนเฉลี่ยสูงสุด รองลงมาคือสาระการเรียนรู้พีชคณิตและการบูรณาการสาระการเรียนรู้ ส่วนสาระการเรียนรู้เรขาคณิตมีคะแนนเฉลี่ยต่ำที่สุด

ตาราง 28 ผลการทดสอบทางการศึกษาระดับชาตินี้พื้นฐาน (O-NET) วิชาวิทยาศาสตร์ ชั้นประถมศึกษาปีที่ 6  
จังหวัดนครศรีธรรมราช ปีการศึกษา 2561 จำแนกตามสาระการเรียนรู้

สาระการเรียนรู้	ค่าสถิติ					
	ระดับ ประเทศ	ระดับ จังหวัด	สพป. นศ.1	สพป. นศ.2	สพป. นศ.3	สพป. นศ.4
บูรณาการ	37.82	39.51	40.20	36.78	36.11	38.63
สิ่งมีชีวิตกับกระบวนการดำรงชีวิต	36.57	36.97	37.68	35.83	35.71	35.97
ชีวิตกับสิ่งแวดล้อม	66.01	66.88	67.73	65.97	66.22	66.06
สารและสมบัติของสาร	42.14	43.88	44.47	43.06	43.11	41.20
แรงและการเคลื่อนที่	37.49	38.26	38.38	39.48	39.07	37.83
พลังงาน	39.81	40.56	41.02	39.38	38.2	38.52
กระบวนการเปลี่ยนแปลงของโลก	34.69	37.03	36.98	36.57	36.47	36.57
ดาราศาสตร์และอวกาศ	33.11	34.65	35.36	33.59	34.54	33.75
<b>คะแนนเฉลี่ย</b>	<b>39.93</b>	<b>41.10</b>	<b>41.62</b>	<b>40.22</b>	<b>40.07</b>	<b>39.78</b>

จากตาราง 28 ผลการทดสอบทางการศึกษาระดับชาตินี้พื้นฐาน (O-NET) วิชาวิทยาศาสตร์ ชั้นประถมศึกษาปีที่ 6 จังหวัดนครศรีธรรมราช ปีการศึกษา 2561 จำแนกตามสาระการเรียนรู้ พบว่า ทุกสาระการเรียนรู้มีคะแนนเฉลี่ยสูงกว่าคะแนนเฉลี่ยระดับประเทศ โดยส่วนใหญ่มีคะแนนเฉลี่ยต่ำกว่าร้อยละ 50 ยกเว้นสาระการเรียนรู้ชีวิตกับสิ่งแวดล้อม

เมื่อพิจารณารายสาระการเรียนรู้ พบว่า ส่วนใหญ่มีความสอดคล้องกันทั้งระดับจังหวัดและระดับสำนักงานเขตพื้นที่การศึกษาต่าง ๆ คือ สาระการเรียนรู้ชีวิตกับสิ่งแวดล้อมมีคะแนนเฉลี่ยสูงสุด รองลงมาคือ สาระการเรียนรู้สารและสมบัติของสาร และสาระการเรียนรู้พลังงาน ส่วนสาระเรียนรู้ดาราศาสตร์และอวกาศมีคะแนนเฉลี่ยต่ำที่สุด

ตาราง 29 ผลการทดสอบทางการศึกษาระดับชาตินิยมขั้นพื้นฐาน (O-NET) วิชาภาษาอังกฤษ ชั้นประถมศึกษาปีที่ 6  
จังหวัดนครศรีธรรมราช ปีการศึกษา 2561 จำแนกตามสาระการเรียนรู้

สาระการเรียนรู้	ค่าสถิติ					
	ระดับ ประเทศ	ระดับ จังหวัด	สพป. นศ.1	สพป. นศ.2	สพป. นศ.3	สพป. นศ.4
ภาษาเพื่อการสื่อสาร	38.24	37.35	38.58	33.90	33.11	35.13
ภาษาและวัฒนธรรม	42.19	41.44	42.70	39.72	38.72	40.98
ภาษากับความสัมพันธ์กับชุมชน และโลก	39.64	37.93	37.95	34.64	33.36	36.27
<b>คะแนนเฉลี่ย</b>	<b>39.24</b>	<b>38.26</b>	<b>39.31</b>	<b>35.17</b>	<b>34.27</b>	<b>36.47</b>

จากตาราง 29 ผลการทดสอบทางการศึกษาระดับชาตินิยมขั้นพื้นฐาน (O-NET) วิชาภาษาอังกฤษ  
ชั้นประถมศึกษาปีที่ 6 จังหวัดนครศรีธรรมราช ปีการศึกษา 2561 จำแนกตามสาระการเรียนรู้ พบว่า ทุกสาระ  
การเรียนรู้มีคะแนนเฉลี่ยต่ำกว่าคะแนนเฉลี่ยระดับประเทศ และมีคะแนนเฉลี่ยต่ำกว่าร้อยละ 50

เมื่อพิจารณารายสาระการเรียนรู้ พบว่า ส่วนใหญ่มีความสอดคล้องกันทั้งระดับจังหวัดและระดับ  
สำนักงานเขตพื้นที่การศึกษาต่าง ๆ คือ สาระการเรียนรู้ภาษาและวัฒนธรรมมีคะแนนเฉลี่ยสูงสุด รองลงมา  
คือสาระการเรียนรู้ภาษาความสัมพันธ์กับชุมชนและโลก ส่วนสาระการเรียนรู้ภาษาเพื่อการสื่อสารมีคะแนน  
เฉลี่ยต่ำที่สุด

## 2.6.2 ผลการทดสอบทางการศึกษาระดับชาตินิยมขั้นพื้นฐาน (O-NET) ชั้นมัธยมศึกษาปีที่ 3 จังหวัดนครศรีธรรมราช ปีการศึกษา 2561 จำแนกตามสาระการเรียนรู้

ตาราง 30 ผลการทดสอบทางการศึกษาระดับชาตินิยมขั้นพื้นฐาน (O-NET) วิชาภาษาไทย ชั้นมัธยมศึกษาปีที่ 3  
จังหวัดนครศรีธรรมราช ปีการศึกษา 2561 จำแนกตามสาระการเรียนรู้

สาระการเรียนรู้	ค่าสถิติ						
	ระดับ ประเทศ	ระดับ จังหวัด	สพป. นศ.1	สพป. นศ.2	สพป. นศ.3	สพป. นศ.4	สพม.12
การอ่าน	58.55	60.12	56.94	56.08	53.75	54.83	63.87
การเขียน	50.67	52.45	50.61	47.73	44.50	45.58	56.62
การฟัง การดูและการพูด	62.13	64.26	60.56	58.60	57.77	58.91	68.79
หลักการใช้ภาษาไทย	47.05	48.28	45.07	45.93	44.79	46.31	50.64
วรรณคดีและวรรณกรรม	58.62	61.17	58.23	57.79	55.76	55.48	65.68
<b>คะแนนเฉลี่ย</b>	<b>54.42</b>	<b>56.15</b>	<b>53.13</b>	<b>52.34</b>	<b>50.50</b>	<b>51.54</b>	<b>59.78</b>

จากตาราง 30 ผลการทดสอบทางการศึกษาระดับชาตินิยมขั้นพื้นฐาน (O-NET) วิชาภาษาไทย ชั้นมัธยมศึกษาปีที่ 3 ปีการศึกษา 2561 จังหวัดนครศรีธรรมราช จำแนกตามสาระการเรียนรู้ พบว่า ทุกสาระการเรียนรู้มีคะแนนเฉลี่ยสูงกว่าคะแนนเฉลี่ยระดับประเทศ โดยส่วนใหญ่มีคะแนนเฉลี่ยสูงกว่าร้อยละ 50 ยกเว้นสาระการเรียนรู้หลักการใช้ภาษาไทย

เมื่อพิจารณารายสาระ พบว่า ส่วนใหญ่มีความสอดคล้องกันทั้งระดับจังหวัดและระดับสำนักงานเขตพื้นที่การศึกษาต่าง ๆ คือ สาระการเรียนรู้การฟัง การดูและการพูดมีคะแนนเฉลี่ยสูงสุด รองลงมาคือสาระการเรียนรู้วรรณคดีและวรรณกรรมและสาระการเรียนรู้การอ่าน ส่วนสาระการเรียนรู้หลักการใช้ภาษาไทยมีคะแนนเฉลี่ยต่ำที่สุด

ตาราง 31 ผลการทดสอบทางการศึกษาระดับชาตินิยมขั้นพื้นฐาน (O-NET) วิชาคณิตศาสตร์ ชั้นมัธยมศึกษาปีที่ 3 จังหวัดนครศรีธรรมราช ปีการศึกษา 2561 จำแนกตามสาระการเรียนรู้

สาระการเรียนรู้	ค่าสถิติ						
	ระดับประเทศ	ระดับจังหวัด	สพป. นศ.1	สพป. นศ.2	สพป. นศ.3	สพป. นศ.4	สพม. 12
บูรณาการ	23.16	24.20	18.90	18.32	16.72	17.88	27.02
จำนวนและการดำเนินการ	23.96	24.62	20.30	19.32	19.61	17.17	26.45
การวัด	24.99	25.86	22.87	21.85	21.30	21.00	26.70
เรขาคณิต	42.78	41.86	37.93	38.52	34.36	38.46	45.23
พีชคณิต	26.80	27.39	23.84	23.13	21.78	22.87	29.44
การวิเคราะห์ข้อมูลและความน่าจะเป็น	33.11	34.30	28.29	26.82	27.34	27.94	38.02
<b>คะแนนเฉลี่ย</b>	<b>30.04</b>	<b>30.54</b>	<b>26.01</b>	<b>25.36</b>	<b>24.14</b>	<b>24.99</b>	<b>33.22</b>

จากตาราง 31 ผลการทดสอบทางการศึกษาระดับชาตินิยมขั้นพื้นฐาน (O-NET) วิชาคณิตศาสตร์ ชั้นมัธยมศึกษาปีที่ 3 จังหวัดนครศรีธรรมราช ปีการศึกษา 2561 จำแนกตามสาระการเรียนรู้ พบว่า สาระการเรียนรู้ส่วนใหญ่มีคะแนนเฉลี่ยสูงกว่าคะแนนเฉลี่ยระดับประเทศ ยกเว้นสาระการเรียนรู้เรขาคณิต โดยทุกสาระการเรียนรู้มีคะแนนเฉลี่ยต่ำกว่าร้อยละ 50

เมื่อพิจารณารายสาระ พบว่า ส่วนใหญ่มีความสอดคล้องกันทั้งระดับจังหวัดและระดับสำนักงานเขตพื้นที่การศึกษาต่าง ๆ คือ สาระการเรียนรู้เรขาคณิตมีคะแนนเฉลี่ยสูงสุด รองลงมาคือสาระการวิเคราะห์ข้อมูลและความน่าจะเป็น และสาระพีชคณิต ส่วนการบูรณาการสาระการเรียนรู้มีคะแนนเฉลี่ยต่ำที่สุด

ตาราง 32 ผลการทดสอบทางการศึกษาระดับชาตินิยมขั้นพื้นฐาน (O-NET) วิชาวิทยาศาสตร์ ชั้นมัธยมศึกษาปีที่ 3  
จังหวัดนครศรีธรรมราช ปีการศึกษา 2561 จำแนกตามสาระการเรียนรู้

สาระการเรียนรู้	ค่าสถิติ						
	ระดับ ประเทศ	ระดับ จังหวัด	สพป. นศ.1	สพป. นศ.2	สพป. นศ.3	สพป. นศ.4	สพม. 12
บูรณาการ	45.35	45.72	42.38	42.63	42.41	40.33	48.24
สิ่งมีชีวิตกับกระบวนการ ดำรงชีวิต	45.08	46.43	44.73	44.41	41.35	43.13	49.37
ชีวิตกับสิ่งแวดล้อม	43.59	44.47	41.77	41.23	37.67	40.12	48.10
สารและสมบัติของสาร	29.40	29.91	29.02	28.06	27.89	28.46	31.20
แรงและการเคลื่อนที่	24.93	25.68	22.74	24.06	26.15	24.28	26.48
พลังงาน	33.12	33.88	30.86	30.82	30.92	32.78	35.29
กระบวนการเปลี่ยนแปลง ของโลก	36.76	38.32	33.80	36.78	33.95	35.61	41.08
ดาราศาสตร์และอวกาศ	37.26	37.59	35.87	38.26	41.42	36.24	38.49
<b>คะแนนเฉลี่ย</b>	<b>36.10</b>	<b>37.00</b>	<b>34.57</b>	<b>34.99</b>	<b>34.15</b>	<b>34.69</b>	<b>38.98</b>

จากตาราง 32 ผลการทดสอบทางการศึกษาระดับชาตินิยมขั้นพื้นฐาน (O-NET) วิชาวิทยาศาสตร์ ชั้นมัธยมศึกษาปีที่ 3 จังหวัดนครศรีธรรมราช ปีการศึกษา 2561 จำแนกตามสาระการเรียนรู้ พบว่า ทุกสาระการเรียนรู้มีคะแนนเฉลี่ยสูงกว่าคะแนนเฉลี่ยระดับประเทศ แต่มีคะแนนเฉลี่ยต่ำกว่าร้อยละ 50

เมื่อพิจารณารายสาระการเรียนรู้ พบว่า ส่วนใหญ่มีความสอดคล้องกันทั้งระดับจังหวัดและระดับสำนักงานเขตพื้นที่การศึกษาต่าง ๆ คือ สาระการเรียนรู้สิ่งมีชีวิตกับกระบวนการดำรงชีวิตมีคะแนนเฉลี่ยสูงที่สุด รองลงมาคือการบูรณาการสาระการเรียนรู้ และสาระชีวิตกับสิ่งแวดล้อม ส่วนสาระการเรียนรู้แรงและการเคลื่อนที่มีคะแนนเฉลี่ยต่ำที่สุด

ตาราง 33 ผลการทดสอบทางการศึกษาระดับชาตินิยมขั้นพื้นฐาน (O-NET) วิชาภาษาอังกฤษ ชั้นมัธยมศึกษาปีที่ 3 จังหวัดนครศรีธรรมราช ปีการศึกษา 2561 จำแนกตามสาระการเรียนรู้

สาระการเรียนรู้	ค่าสถิติ						
	ระดับประเทศ	ระดับจังหวัด	สพป. นศ.1	สพป. นศ.2	สพป. นศ.3	สพป. นศ.4	สพม. 12
ภาษาเพื่อการสื่อสาร	29.81	28.77	25.94	26.65	26.60	27.40	29.60
ภาษาและวัฒนธรรม	26.81	25.79	23.32	24.60	24.72	23.77	26.82
<b>คะแนนเฉลี่ย</b>	<b>29.45</b>	<b>28.41</b>	<b>25.62</b>	<b>26.41</b>	<b>26.37</b>	<b>26.96</b>	<b>29.27</b>

จากตาราง 33 ผลการทดสอบทางการศึกษาระดับชาตินิยมขั้นพื้นฐาน (O-NET) วิชาภาษาอังกฤษ ชั้นมัธยมศึกษาปีที่ 3 จังหวัดนครศรีธรรมราช ปีการศึกษา 2561 จำแนกตามสาระการเรียนรู้พบว่า ทุกสาระการเรียนรู้มีคะแนนเฉลี่ยต่ำกว่าคะแนนเฉลี่ยระดับประเทศ และมีคะแนนเฉลี่ยต่ำกว่าร้อยละ 50

เมื่อพิจารณารายสาระการเรียนรู้ พบว่า ส่วนใหญ่มีความสอดคล้องกันทั้งระดับจังหวัดและระดับสำนักงานเขตพื้นที่การศึกษาต่าง ๆ คือ สาระการเรียนรู้ภาษาเพื่อการสื่อสารมีคะแนนเฉลี่ยสูงสุด รองลงมาคือสาระการเรียนรู้ภาษาและวัฒนธรรม

### 2.6.3 ผลการทดสอบทางการศึกษาระดับชาตินิยมขั้นพื้นฐาน (O-NET) ชั้นมัธยมศึกษาปีที่ 6 จังหวัดนครศรีธรรมราช ปีการศึกษา 2561 จำแนกตามสาระการเรียนรู้

ตาราง 34 ผลการทดสอบทางการศึกษาระดับชาตินิยมขั้นพื้นฐาน (O-NET) วิชาภาษาไทย ชั้นมัธยมศึกษาปีที่ 6 จังหวัดนครศรีธรรมราช ปีการศึกษา 2561 จำแนกตามสาระการเรียนรู้

สาระการเรียนรู้	ค่าสถิติ	
	ระดับประเทศ	ระดับจังหวัด
การอ่าน	57.48	60.09
การเขียน	47.06	49.77
การฟัง การดูและการพูด	74.23	74.11
หลักการใช้ภาษาไทย	34.29	36.41
วรรณคดีและวรรณกรรม	38.48	40.26
<b>คะแนนเฉลี่ย</b>	<b>47.31</b>	<b>49.60</b>

จากตาราง 34 ผลการทดสอบทางการศึกษาระดับชาติขั้นพื้นฐาน (O-NET) วิชาภาษาไทย ชั้นมัธยมศึกษาปีที่ 6 จังหวัดนครศรีธรรมราช ปีการศึกษา 2561 จำแนกตามสาระการเรียนรู้ พบว่า สาระการเรียนรู้ส่วนใหญ่มีคะแนนเฉลี่ยสูงกว่าคะแนนเฉลี่ยระดับประเทศ ยกเว้นสาระการเรียนรู้การฟัง การดูและการพูด โดยการฟัง การดูและการพูดและสาระการเรียนรู้การอ่านมีคะแนนเฉลี่ยสูงกว่าร้อยละ 50

เมื่อพิจารณารายสาระการเรียนรู้ พบว่า สาระการเรียนรู้การฟัง การดูและการพูดมีคะแนนเฉลี่ยสูงที่สุด รองลงมาคือสาระการเรียนรู้การอ่านและสาระการเขียน ส่วนสาระการเรียนรู้หลักการใช้ภาษาไทยมีคะแนนเฉลี่ยต่ำที่สุด

ตาราง 35 ผลการทดสอบทางการศึกษาระดับชาติขั้นพื้นฐาน (O-NET) วิชาคณิตศาสตร์ ชั้นมัธยมศึกษาปีที่ 6 จังหวัดนครศรีธรรมราช ปีการศึกษา 2561 จำแนกตามสาระการเรียนรู้

สาระการเรียนรู้	ค่าสถิติ	
	ระดับประเทศ	ระดับจังหวัด
บูรณาการ	28.28	28.44
จำนวนและการดำเนินการ	25.48	25.16
การวัด	23.24	22.86
พีชคณิต	33.97	34.97
การวิเคราะห์ข้อมูลและความน่าจะเป็น	29.99	30.53
<b>คะแนนเฉลี่ย</b>	<b>30.72</b>	<b>31.29</b>

จากตาราง 35 ผลการทดสอบทางการศึกษาระดับชาติขั้นพื้นฐาน (O-NET) วิชาคณิตศาสตร์ ชั้นมัธยมศึกษาปีที่ 6 จังหวัดนครศรีธรรมราช ปีการศึกษา 2561 จำแนกตามสาระการเรียนรู้ พบว่า สาระการเรียนรู้ส่วนใหญ่มีคะแนนเฉลี่ยสูงกว่าคะแนนเฉลี่ยระดับประเทศ โดยทุกสาระการเรียนรู้มีคะแนนเฉลี่ยต่ำกว่าร้อยละ 50

เมื่อพิจารณารายสาระการเรียนรู้ พบว่า สาระการเรียนรู้พีชคณิตมีคะแนนเฉลี่ยสูงที่สุด รองลงมาคือ สาระการเรียนรู้การวิเคราะห์ข้อมูลและความน่าจะเป็นและการบูรณาการสาระการเรียนรู้ ส่วนสาระการเรียนรู้การวัดมีคะแนนเฉลี่ยต่ำที่สุด

ตาราง 36 ผลการทดสอบทางการศึกษาระดับชาตินี้พื้นฐาน (O-NET) วิชาวิทยาศาสตร์ ชั้นมัธยมศึกษาปีที่ 6  
จังหวัดนครศรีธรรมราช ปีการศึกษา 2561 จำแนกตามสาระการเรียนรู้

สาระการเรียนรู้	ค่าสถิติ	
	ระดับประเทศ	ระดับจังหวัด
บูรณาการ	23.94	25.19
สิ่งมีชีวิตกับกระบวนการดำรงชีวิต	33.67	34.21
ชีวิตกับสิ่งแวดล้อม	36.07	37.10
สารและสมบัติของสาร	29.47	29.96
แรงและการเคลื่อนที่	32.10	31.62
พลังงาน	23.38	23.57
กระบวนการเปลี่ยนแปลงของโลก	36.66	36.36
ดาราศาสตร์และอวกาศ	22.62	22.64
<b>คะแนนเฉลี่ย</b>	<b>30.51</b>	<b>30.79</b>

จากตาราง 36 พบว่า ผลการทดสอบทางการศึกษาระดับชาตินี้พื้นฐาน (O-NET) วิชาวิทยาศาสตร์ ชั้นมัธยมศึกษาปีที่ 6 จังหวัดนครศรีธรรมราช ปีการศึกษา 2561 จำแนกตามสาระการเรียนรู้ พบว่า สาระการเรียนรู้ส่วนใหญ่มีคะแนนเฉลี่ยสูงกว่าคะแนนเฉลี่ยระดับประเทศ แต่มีคะแนนเฉลี่ยต่ำกว่าร้อยละ 50

เมื่อพิจารณารายสาระการเรียนรู้ พบว่า สาระการเรียนรู้ชีวิตกับสิ่งแวดล้อมมีคะแนนเฉลี่ยสูงสุด รองลงมาคือกระบวนการเปลี่ยนแปลงของโลก และสาระการเรียนรู้สิ่งมีชีวิตกับกระบวนการดำรงชีวิต ส่วนสาระการเรียนรู้ดาราศาสตร์และอวกาศมีคะแนนเฉลี่ยต่ำที่สุด

ตาราง 37 ผลการทดสอบทางการศึกษาระดับชาตินี้พื้นฐาน (O-NET) วิชาสังคมศึกษา ศาสนาและวัฒนธรรม  
ชั้นมัธยมศึกษาปีที่ 6 จังหวัดนครศรีธรรมราช ปีการศึกษา 2561 จำแนกตามสาระการเรียนรู้

สาระการเรียนรู้	ค่าสถิติ	
	ระดับประเทศ	ระดับจังหวัด
ศาสนา ศีลธรรม จริยธรรม	42.92	43.73
หน้าที่พลเมือง วัฒนธรรมและการดำเนินชีวิตในสังคม	36.00	36.34
เศรษฐศาสตร์	34.07	34.45
ประวัติศาสตร์	29.38	29.82
ภูมิศาสตร์	33.41	33.96
<b>คะแนนเฉลี่ย</b>	<b>35.16</b>	<b>35.66</b>



จากตาราง 37 ผลการทดสอบทางการศึกษาระดับชาตินิยมขั้นพื้นฐาน (O-NET) วิชาสังคมศึกษา ศาสนา และวัฒนธรรม ชั้นมัธยมศึกษาปีที่ 6 จังหวัดนครศรีธรรมราช ปีการศึกษา 2561 จำแนกตามสาระการเรียนรู้ พบว่า ทุกสาระการเรียนรู้มีคะแนนเฉลี่ยสูงกว่าคะแนนเฉลี่ยระดับประเทศ แต่มีคะแนนเฉลี่ยต่ำกว่าร้อยละ 50

เมื่อพิจารณารายสาระการเรียนรู้ พบว่า สาระการเรียนรู้ศาสนา ศีลธรรม จริยธรรมมีคะแนนเฉลี่ยสูงที่สุด รองลงมาคือสาระการเรียนรู้หน้าที่พลเมือง วัฒนธรรมและการดำเนินชีวิตในสังคม และสาระการเรียนรู้ เศรษฐศาสตร์ ส่วนสาระประวัติศาสตร์มีคะแนนเฉลี่ยต่ำที่สุด

ตาราง 38 ผลการทดสอบทางการศึกษาระดับชาตินิยมขั้นพื้นฐาน (O-NET) วิชา ชั้นมัธยมศึกษาปีที่ 6 จังหวัดนครศรีธรรมราช ปีการศึกษา 2561 จำแนกตามสาระการเรียนรู้

สาระการเรียนรู้	ค่าสถิติ	
	ระดับประเทศ	ระดับจังหวัด
ภาษาเพื่อการสื่อสาร	31.80	30.86
ภาษาและวัฒนธรรม	30.57	28.45
ภาษากับความสัมพันธ์กับกลุ่มสาระการเรียนรู้อื่น	28.02	26.14
ภาษากับความสัมพันธ์กับชุมชนและโลก	34.43	33.37
<b>คะแนนเฉลี่ย</b>	<b>31.41</b>	<b>30.10</b>

จากตาราง 38 ผลการทดสอบทางการศึกษาระดับชาตินิยมขั้นพื้นฐาน (O-NET) วิชาภาษาอังกฤษ ชั้นมัธยมศึกษาปีที่ 6 จังหวัดนครศรีธรรมราช ปีการศึกษา 2561 จำแนกตามสาระการเรียนรู้ พบว่า ทุกสาระการเรียนรู้มีคะแนนเฉลี่ยต่ำกว่าคะแนนเฉลี่ยระดับประเทศ และมีคะแนนเฉลี่ยต่ำกว่าร้อยละ 50

เมื่อพิจารณารายสาระ พบว่า สาระการเรียนรู้ภาษากับความสัมพันธ์กับชุมชนและโลกมีคะแนนเฉลี่ยสูงที่สุด รองลงมาคือสาระการเรียนรู้ภาษาเพื่อการสื่อสาร และสาระการเรียนรู้ภาษาและวัฒนธรรม ส่วนสาระการเรียนรู้ภาษากับความสัมพันธ์กับกลุ่มสาระการเรียนรู้อื่นมีคะแนนเฉลี่ยต่ำที่สุด

## บทที่ 5

### สรุปผลการทดสอบและแนวทางการพัฒนา

#### สรุปผลการทดสอบ

##### 1. ผลการทดสอบทางการศึกษาระดับชาตินิยมขั้นพื้นฐาน (O-NET) ระดับจังหวัดนครศรีธรรมราช

##### 1.1 ผลการทดสอบทางการศึกษาระดับชาตินิยมขั้นพื้นฐาน (O-NET) ระดับจังหวัดนครศรีธรรมราช จำแนกตามระดับชั้น

1.1.1 ระดับชั้นประถมศึกษาปีที่ 6 มีคะแนนเฉลี่ยทุกวิชา เท่ากับ 44.21 โดยวิชาภาษาไทย มีคะแนนเฉลี่ยสูงสุด รองลงมาคือวิชาวิทยาศาสตร์และวิชาภาษาอังกฤษ ตามลำดับ ส่วนวิชาที่มีคะแนนเฉลี่ยน้อยที่สุด คือวิชาคณิตศาสตร์

1.1.2 ระดับชั้นมัธยมศึกษาปีที่ 3 มีคะแนนเฉลี่ยทุกวิชา เท่ากับ 38.03 โดยวิชาภาษาไทยมีคะแนนเฉลี่ยสูงสุด รองลงมาคือวิชาวิทยาศาสตร์และวิชาคณิตศาสตร์ ตามลำดับ โดยวิชาที่มีคะแนนเฉลี่ยน้อยที่สุด คือวิชาภาษาอังกฤษ

1.1.3 ระดับชั้นมัธยมศึกษาปีที่ 6 มีคะแนนเฉลี่ยทุกวิชา เท่ากับ 35.49 โดยวิชาภาษาไทยมีคะแนนเฉลี่ยสูงสุด รองลงมาคือวิชาสังคมศึกษา ศาสนาและวัฒนธรรม และวิชาคณิตศาสตร์ตามลำดับ โดยวิชาที่มีคะแนนเฉลี่ยน้อยที่สุด คือวิชาภาษาอังกฤษ

##### 1.2 ผลการทดสอบทางการศึกษาระดับชาตินิยมขั้นพื้นฐาน (O-NET) ระดับจังหวัดนครศรีธรรมราชเปรียบเทียบกับระดับประเทศและต้นสังกัด

1.2.1 ระดับชั้นประถมศึกษาปีที่ 6 ในภาพรวมมีคะแนนเฉลี่ยทุกวิชาสูงกว่าระดับประเทศและระดับกระทรวงศึกษาธิการ แต่ต่ำกว่าระดับสำนักงานศึกษาธิการภาค 6 โดยรายวิชาส่วนใหญ่มีคะแนนเฉลี่ยสูงกว่าระดับประเทศ โดยวิชาภาษาไทย มีคะแนนเฉลี่ยสูงกว่าระดับประเทศมากที่สุด รองลงมาคือวิชาคณิตศาสตร์ และวิชาวิทยาศาสตร์ตามลำดับ ส่วนวิชาภาษาอังกฤษมีคะแนนเฉลี่ยต่ำกว่าระดับประเทศ

1.2.2 ระดับชั้นมัธยมศึกษาปีที่ 3 ในภาพรวมมีคะแนนเฉลี่ยทุกวิชาสูงกว่าระดับประเทศและระดับกระทรวงศึกษาธิการ แต่ต่ำกว่าระดับสำนักงานศึกษาธิการภาค 6 โดยรายวิชาส่วนใหญ่มีคะแนนเฉลี่ยสูงกว่าระดับประเทศ โดยวิชาภาษาไทยมีคะแนนเฉลี่ยสูงกว่าระดับประเทศมากที่สุด รองลงมาคือวิชาวิทยาศาสตร์ และวิชาคณิตศาสตร์ตามลำดับ ส่วนวิชาภาษาอังกฤษมีคะแนนเฉลี่ยต่ำกว่าระดับประเทศ

1.2.3 ระดับชั้นมัธยมศึกษาปีที่ 6 ในภาพรวมมีคะแนนเฉลี่ยทุกวิชา สูงกว่าระดับประเทศระดับกระทรวงศึกษาธิการ และระดับสำนักงานศึกษาธิการภาค 6 โดยรายวิชาส่วนใหญ่มีคะแนนเฉลี่ยสูงกว่าระดับประเทศ โดยวิชาภาษาไทยมีคะแนนเฉลี่ยสูงกว่าระดับประเทศมากที่สุด รองลงมาคือวิชาสังคมศึกษา ศาสนาและวัฒนธรรม วิชาคณิตศาสตร์และวิชาวิทยาศาสตร์ตามลำดับ ส่วนวิชาภาษาอังกฤษมีคะแนนเฉลี่ยต่ำกว่าระดับประเทศ

### 1.3 ผลการทดสอบทางการศึกษาระดับชาตินิยมพื้นฐาน (O-NET) ระดับจังหวัด นครศรีธรรมราช ปีการศึกษา 2557 – 2561

1.3.1 ระดับชั้นประถมศึกษาปีที่ 6 ในภาพรวมคะแนนเฉลี่ยทุกวิชามีแนวโน้มเพิ่มขึ้น โดยในปีการศึกษา 2558 มีคะแนนเฉลี่ยสูงสุด และในปี 2560 มีคะแนนเฉลี่ยต่ำสุด เมื่อเปรียบเทียบกับคะแนนเฉลี่ยปีการศึกษา 2561 กับปีการศึกษา 2560 มีคะแนนเพิ่มขึ้น ร้อยละ 3.69

1.3.2 ระดับชั้นมัธยมศึกษาปีที่ 3 ในภาพรวมคะแนนเฉลี่ยทุกวิชามีแนวโน้มเพิ่มขึ้น โดยในปีการศึกษา 2561 มีคะแนนเฉลี่ยสูงสุด และในปีการศึกษา 2557 มีคะแนนเฉลี่ยต่ำสุด เมื่อเปรียบเทียบกับคะแนนเฉลี่ยปีการศึกษา 2561 กับ ปีการศึกษา 2560 มีคะแนนเพิ่มขึ้น ร้อยละ 3.39

1.3.3 ระดับชั้นมัธยมศึกษาปีที่ 6 ในภาพรวมคะแนนเฉลี่ยทุกวิชามีแนวโน้มไม่คงที่ โดยในปีการศึกษา 2561 มีคะแนนเฉลี่ยสูงสุด และปีการศึกษา 2557 มีคะแนนเฉลี่ยต่ำสุด เมื่อเปรียบเทียบกับคะแนนเฉลี่ยปีการศึกษา 2561 กับปีการศึกษา 2560 มีคะแนนเพิ่มขึ้นจากปีการศึกษา 2560 ร้อยละ 1.69

## 2. ผลการทดสอบทางการศึกษาระดับชาตินิยมพื้นฐาน (O-NET) จังหวัดนครศรีธรรมราช จำแนกตามสังกัด

### 2.1 ผลการทดสอบทางการศึกษาระดับชาตินิยมพื้นฐาน (O-NET) จังหวัดนครศรีธรรมราช ปีการศึกษา 2561 จำแนกตามสังกัด

2.1.1 ระดับชั้นประถมศึกษาปีที่ 6 พบว่า โรงเรียนสังกัดสำนักงานคณะกรรมการอุดมศึกษา สำนักงานส่งเสริมการปกครองท้องถิ่น สังกัดสำนักงานเขตพื้นที่การศึกษาประถมศึกษาานครศรีธรรมราช เขต 1 และสังกัดสำนักงานคณะกรรมการส่งเสริมการศึกษาเอกชน มีคะแนนเฉลี่ยสูงกว่าระดับจังหวัด นครศรีธรรมราชและระดับประเทศ โดยโรงเรียนในสังกัดสำนักงานคณะกรรมการอุดมศึกษามีคะแนนเฉลี่ยในภาพรวมสูงสุด รองลงมาคือโรงเรียนสังกัดสำนักงานส่งเสริมการปกครองท้องถิ่น และโรงเรียนสังกัดสำนักงานเขตพื้นที่การศึกษาประถมศึกษาานครศรีธรรมราช เขต 1 ตามลำดับ ส่วนโรงเรียนสังกัดสำนักงานบริหารงานการศึกษาพิเศษมีคะแนนเฉลี่ยต่ำสุด

2.1.2 ระดับชั้นมัธยมศึกษาปีที่ 3 พบว่า ในภาพรวมโรงเรียนสังกัดสำนักงานส่งเสริมการปกครองท้องถิ่นและโรงเรียนสังกัดสำนักงานเขตพื้นที่การศึกษามัธยมศึกษา เขต 12 มีคะแนนเฉลี่ยสูงกว่าระดับจังหวัดนครศรีธรรมราชและระดับประเทศ โดยโรงเรียนในสังกัดสำนักงานส่งเสริมการปกครองท้องถิ่นมีคะแนนเฉลี่ยในภาพรวมสูงที่สุด รองลงมาคือโรงเรียนสังกัดสำนักงานเขตพื้นที่การศึกษามัธยมศึกษา เขต 12 และโรงเรียนสังกัดสถาบันบัณฑิตพัฒนศิลป์ตามลำดับ ส่วนโรงเรียนสังกัดสำนักงานพระพุทธศาสนามีคะแนนเฉลี่ยต่ำสุด

2.1.3 ระดับชั้นมัธยมศึกษาปีที่ 6 พบว่า ในภาพรวม โรงเรียนในสังกัดสำนักงานส่งเสริมการปกครองท้องถิ่นและโรงเรียนสังกัดสำนักงานเขตพื้นที่การศึกษามัธยมศึกษา เขต 12 มีคะแนนเฉลี่ยสูงกว่าระดับจังหวัดนครศรีธรรมราชและระดับประเทศ โดยโรงเรียนในสังกัดสำนักงานส่งเสริมการปกครองท้องถิ่นมีคะแนนเฉลี่ยสูงสุด รองลงมาคือโรงเรียนสังกัดสำนักงานเขตพื้นที่การศึกษามัธยมศึกษา เขต 12 และ

โรงเรียนสังกัดสำนักบริหารงานการศึกษาพิเศษตามลำดับ ส่วนโรงเรียนสังกัดสถาบันพลศึกษามีคะแนนเฉลี่ยต่ำสุด

## 2.2 ผลการทดสอบทางการศึกษาระดับชาตินิยมขั้นพื้นฐาน (O-NET) จังหวัดนครศรีธรรมราช ปีการศึกษา 2561 จำแนกตามอำเภอ

2.2.1 ระดับชั้นประถมศึกษาปีที่ 6 ในภาพรวมอำเภอทุ่งสง อำเภอเมืองนครศรีธรรมราช อำเภอสิชล และอำเภอจุฬาภรณ์มีคะแนนเฉลี่ยทุกวิชาสูงกว่าระดับประเทศและระดับจังหวัดนครศรีธรรมราช ส่วนอำเภอขนอม อำเภอพิปูน อำเภอถ้ำพรรณรา และอำเภอฉวางมีคะแนนเฉลี่ยทุกวิชาสูงกว่าระดับประเทศ โดยอำเภอทุ่งสงมีคะแนนเฉลี่ยทุกวิชาสูงสุด รองลงมาคืออำเภอเมืองนครศรีธรรมราชและอำเภอสิชล ส่วนอำเภอนบพิตำมีคะแนนเฉลี่ยทุกวิชาต่ำที่สุด

2.2.2 ระดับชั้นมัธยมศึกษาปีที่ 3 ในภาพรวมอำเภอเมืองนครศรีธรรมราช และอำเภอทุ่งสง มีคะแนนเฉลี่ยทุกวิชาสูงกว่าระดับประเทศและระดับจังหวัดนครศรีธรรมราช โดยอำเภอเมืองนครศรีธรรมราช มีคะแนนเฉลี่ยทุกวิชาสูงสุด รองลงมาคืออำเภอทุ่งสงและอำเภอเฉลิมพระเกียรติ ส่วนอำเภอถ้ำพรรณรา มีคะแนนเฉลี่ยทุกวิชาต่ำที่สุด

2.2.3 ระดับชั้นมัธยมศึกษาปีที่ 6 ในภาพรวมอำเภอพระพรหม อำเภอเมืองนครศรีธรรมราชและอำเภอทุ่งสงมีคะแนนเฉลี่ยทุกวิชาสูงกว่าระดับประเทศและระดับจังหวัดนครศรีธรรมราช โดยอำเภอพระพรหม มีคะแนนเฉลี่ยทุกวิชาสูงสุด รองลงมาคืออำเภอเมืองนครศรีธรรมราชและอำเภอทุ่งสง ส่วนอำเภอนบพิตำมีคะแนนเฉลี่ยทุกวิชาต่ำที่สุด

## 2.3 ผลการทดสอบทางการศึกษาระดับชาตินิยมขั้นพื้นฐาน (O-NET) จังหวัดนครศรีธรรมราช ปีการศึกษา 2561 จำแนกตามที่ตั้งโรงเรียน

2.3.1 ระดับชั้นประถมศึกษาปีที่ 6 ในภาพรวมกลุ่มโรงเรียนที่มีที่ตั้งโซนเลและโซนป่า มีคะแนนเฉลี่ยสูงกว่าคะแนนเฉลี่ยระดับประเทศและระดับจังหวัดนครศรีธรรมราช โดยโรงเรียนที่มีที่ตั้งโซนเล มีคะแนนเฉลี่ยสูงสุด รองลงมาคือโรงเรียนโนชนป่าและโรงเรียนโนชนเขา ส่วนโรงเรียนโซนนามีคะแนนเฉลี่ยต่ำที่สุด

2.3.2 ระดับชั้นมัธยมศึกษาปีที่ 3 ในภาพรวมกลุ่มโรงเรียนทุกพื้นที่มีคะแนนเฉลี่ยต่ำกว่าคะแนนเฉลี่ยระดับประเทศและระดับจังหวัดนครศรีธรรมราช โดยกลุ่มโรงเรียนโซนปามีคะแนนเฉลี่ยสูงสุด รองลงมาคือ โรงเรียนโนชนเขาและโซนนาตามลำดับ ส่วนโรงเรียนโนชนเลมีคะแนนเฉลี่ยต่ำที่สุด

2.3.3 ระดับชั้นมัธยมศึกษาปีที่ 6 ในภาพรวมกลุ่มโรงเรียนโนชนเลมีคะแนนเฉลี่ยสูงกว่าคะแนนเฉลี่ยระดับประเทศและระดับจังหวัดนครศรีธรรมราช ส่วนกลุ่มโรงเรียนโซนนามีคะแนนเฉลี่ยสูงกว่าคะแนนเฉลี่ยระดับจังหวัดนครศรีธรรมราช โดยกลุ่มโรงเรียนโนชนเลมีคะแนนเฉลี่ยสูงสุด รองลงมาคือโรงเรียนโซนนาและโซนป่าตามลำดับ ส่วนโรงเรียนโนชนเขามีคะแนนเฉลี่ยต่ำที่สุด





วิชาคณิตศาสตร์ และวิชาสังคมศึกษา ศาสนาและวัฒนธรรม พบว่า โรงเรียนในสังกัดสำนักงานส่งเสริมการปกครองท้องถิ่นจังหวัดนครศรีธรรมราชและสังกัดสำนักงานเขตพื้นที่การศึกษามัธยมศึกษา เขต 12 มีนักเรียนที่ได้คะแนน 50 % ขึ้นไป สูงกว่าระดับจังหวัดนครศรีธรรมราชและระดับประเทศ โดยโรงเรียนในสังกัดสำนักงานส่งเสริมการปกครองท้องถิ่นจังหวัดนครศรีธรรมราชมีนักเรียนที่ได้คะแนน 50 % ขึ้นไปสูงที่สุด รองลงมาคือโรงเรียนสังกัดสำนักงานเขตพื้นที่การศึกษามัธยมศึกษา เขต 12 และสังกัดสำนักบริหารงานการศึกษาพิเศษตามลำดับ

โดยโรงเรียนในสังกัดสถาบันพลศึกษา สังกัดสถาบันบัณฑิตพัฒนศิลป์ และสังกัดสำนักงานพระพุทธศาสนาไม่มีนักเรียนได้คะแนน 50 % ขึ้นไปในวิชาคณิตศาสตร์ วิชาวิทยาศาสตร์ วิชาสังคมศึกษา ศาสนาและวัฒนธรรมและวิชาภาษาอังกฤษเลย

ส่วนโรงเรียนในสังกัดสำนักบริหารงานการศึกษาพิเศษ ไม่มีนักเรียนได้คะแนน 50 % ขึ้นไปในวิชาวิทยาศาสตร์ และวิชาภาษาอังกฤษเลย

## 2.6 ผลการทดสอบทางการศึกษาระดับชาตินำพื้นฐาน (O-NET) จังหวัดนครศรีธรรมราช ปีการศึกษา 2561 จำแนกตามสาระการเรียนรู้

2.6.1 ระดับชั้นประถมศึกษาปีที่ 6 วิชาภาษาไทย พบว่า ทุกสาระการเรียนรู้มีคะแนนเฉลี่ยสูงกว่าคะแนนเฉลี่ยระดับประเทศ และส่วนใหญ่มีคะแนนเฉลี่ยสูงกว่าร้อยละ 50 ยกเว้นสาระการเรียนรู้หลักการใช้ภาษาไทย โดยสาระการเรียนรู้การฟัง การดูและการพูดมีคะแนนเฉลี่ยสูงที่สุด ส่วนสาระการเรียนรู้หลักการใช้ภาษาไทยมีคะแนนเฉลี่ยต่ำที่สุด

วิชาคณิตศาสตร์ พบว่า ทุกสาระการเรียนรู้มีคะแนนเฉลี่ยสูงกว่าคะแนนเฉลี่ยระดับประเทศ โดยส่วนใหญ่มีคะแนนเฉลี่ยต่ำกว่าร้อยละ 50 ยกเว้นสาระการเรียนรู้การวิเคราะห์ข้อมูลและความน่าจะเป็น ซึ่งมีคะแนนเฉลี่ยสูงที่สุด ส่วนสาระการเรียนรู้เรขาคณิตมีคะแนนเฉลี่ยต่ำที่สุด

วิชาวิทยาศาสตร์ พบว่า ทุกสาระการเรียนรู้มีคะแนนเฉลี่ยสูงกว่าคะแนนเฉลี่ยระดับประเทศ โดยส่วนใหญ่มีคะแนนเฉลี่ยต่ำกว่าร้อยละ 50 ยกเว้นสาระการเรียนรู้ชีวิตกับสิ่งแวดล้อมซึ่งมีคะแนนเฉลี่ยสูงที่สุด ส่วนสาระการเรียนรู้ดาราศาสตร์และอวกาศมีคะแนนเฉลี่ยต่ำที่สุด

วิชาภาษาอังกฤษ พบว่า ทุกสาระการเรียนรู้มีคะแนนเฉลี่ยต่ำกว่าคะแนนเฉลี่ยระดับประเทศ และมีคะแนนเฉลี่ยต่ำกว่าร้อยละ 50 โดยสาระการเรียนรู้ภาษาและวัฒนธรรมมีคะแนนเฉลี่ยสูงที่สุด ส่วนสาระการเรียนรู้ภาษาเพื่อการสื่อสารมีคะแนนเฉลี่ยต่ำที่สุด

2.6.2 ระดับชั้นมัธยมศึกษาปีที่ 3 วิชาภาษาไทย พบว่า ทุกสาระการเรียนรู้มีคะแนนเฉลี่ยสูงกว่าคะแนนเฉลี่ยระดับประเทศ โดยส่วนใหญ่มีคะแนนเฉลี่ยสูงกว่าร้อยละ 50 ยกเว้นสาระการเรียนรู้หลักการใช้ภาษาไทย โดยสาระการเรียนรู้การฟัง การดูและการพูดมีคะแนนเฉลี่ยสูงที่สุด ส่วนสาระการเรียนรู้หลักการใช้ภาษาไทยมีคะแนนเฉลี่ยต่ำที่สุด

วิชาคณิตศาสตร์ พบว่า สาระการเรียนรู้ส่วนใหญ่มีคะแนนเฉลี่ยสูงกว่าคะแนนเฉลี่ยระดับประเทศ ยกเว้นสาระการเรียนรู้เรขาคณิต โดยทุกสาระการเรียนรู้มีคะแนนเฉลี่ยต่ำกว่าร้อยละ 50 โดยสาระการเรียนรู้เรขาคณิตมีคะแนนเฉลี่ยสูงที่สุด ส่วนการบูรณาการสาระการเรียนรู้มีคะแนนเฉลี่ยต่ำที่สุด

วิชาวิทยาศาสตร์ พบว่า ทุกสาระการเรียนรู้มีคะแนนเฉลี่ยสูงกว่าคะแนนเฉลี่ยระดับประเทศ แต่มีคะแนนเฉลี่ยต่ำกว่าร้อยละ 50 โดย สาระการเรียนรู้สิ่งมีชีวิตกับกระบวนการดำรงชีวิตมีคะแนนเฉลี่ยสูงที่สุด ส่วนสาระการเรียนรู้แรงและการเคลื่อนที่มีคะแนนเฉลี่ยต่ำที่สุด

วิชาภาษาอังกฤษ พบว่า ทุกสาระการเรียนรู้มีคะแนนเฉลี่ยต่ำกว่าคะแนนเฉลี่ยระดับประเทศ และมีคะแนนเฉลี่ยต่ำกว่าร้อยละ 50 โดยสาระการเรียนรู้ภาษาเพื่อการสื่อสารมีคะแนนเฉลี่ยสูงที่สุด รองลงมาคือสาระการเรียนรู้ภาษาและวัฒนธรรม

2.6.3 ระดับชั้นมัธยมศึกษาปีที่ 6 วิชา พบว่า สาระการเรียนรู้ส่วนใหญ่มีคะแนนเฉลี่ยสูงกว่าคะแนนเฉลี่ยระดับประเทศ ยกเว้นสาระการเรียนรู้การฟัง การดูและการพูด โดยการฟัง การดูและการพูดและ สาระการเรียนรู้การอ่านมีคะแนนเฉลี่ยสูงกว่าร้อยละ 50 โดยสาระการเรียนรู้การฟัง การดูและการพูดมีคะแนนเฉลี่ยสูงที่สุด ส่วนสาระการเรียนรู้หลักการใช้ภาษาไทยมีคะแนนเฉลี่ยต่ำที่สุด

วิชาคณิตศาสตร์ พบว่า สาระการเรียนรู้ส่วนใหญ่มีคะแนนเฉลี่ยสูงกว่าคะแนนเฉลี่ยระดับประเทศ โดยทุกสาระการเรียนรู้มีคะแนนเฉลี่ยต่ำกว่าร้อยละ 50 โดยสาระการเรียนรู้พีชคณิตมีคะแนนเฉลี่ยสูงที่สุด ส่วนสาระการเรียนรู้การวัดมีคะแนนเฉลี่ยต่ำที่สุด

วิชาวิทยาศาสตร์ พบว่า สาระการเรียนรู้ส่วนใหญ่มีคะแนนเฉลี่ยสูงกว่าคะแนนเฉลี่ยระดับประเทศ แต่มีคะแนนเฉลี่ยต่ำกว่าร้อยละ 50 โดยสาระการเรียนรู้ชีวิตกับสิ่งแวดล้อมมีคะแนนเฉลี่ยสูงที่สุด ส่วนสาระการเรียนรู้ดาราศาสตร์และอวกาศมีคะแนนเฉลี่ยต่ำที่สุด

วิชาสังคมศึกษา ศาสนาและวัฒนธรรม พบว่า ทุกสาระการเรียนรู้มีคะแนนเฉลี่ยสูงกว่าคะแนนเฉลี่ยระดับประเทศ แต่มีคะแนนเฉลี่ยต่ำกว่าร้อยละ 50 โดยสาระการเรียนรู้ศาสนา ศีลธรรม จริยธรรมมีคะแนนเฉลี่ยสูงที่สุด ส่วนสาระประวัติศาสตร์มีคะแนนเฉลี่ยต่ำที่สุด

วิชาภาษาอังกฤษ พบว่า ทุกสาระการเรียนรู้มีคะแนนเฉลี่ยต่ำกว่าคะแนนเฉลี่ยระดับประเทศ และมีคะแนนเฉลี่ยต่ำกว่าร้อยละ 50 โดยสาระการเรียนรู้ภาษากับความสัมพันธ์กับชุมชนและโลกมีคะแนนเฉลี่ยสูงที่สุด ส่วนสาระการเรียนรู้ภาษากับความสัมพันธ์กับกลุ่มสาระการเรียนรู้อื่นมีคะแนนเฉลี่ยต่ำที่สุด

## แนวทางการพัฒนา

### 1. แนวทางการพัฒนาสำหรับสำนักงานศึกษาธิการจังหวัด

1.1 ศึกษาวิเคราะห์ผลการสอบทางการศึกษาระดับชาติขั้นพื้นฐาน (O-NET) ของหน่วยงานทางการศึกษาในจังหวัดนครศรีธรรมราช

1.2 กำหนดแนวทางการพัฒนาเพื่อยกผลสัมฤทธิ์ทางการเรียนเพื่อให้หน่วยงานทางการศึกษาระดับจังหวัดนำไปใช้ในการวางแผนและขับเคลื่อนการยกระดับผลสัมฤทธิ์

1.3 สนับสนุน ส่งเสริมหน่วยงานการศึกษาเพื่อเพื่อยกผลสัมฤทธิ์ทางการเรียน ได้แก่ จัดทำแนวเฉลยแบบทดสอบทางการศึกษาระดับชาติขั้นพื้นฐาน (O-NET) ที่อธิบายตัวเลือก และตัวลวงให้ชัดเจน จัดประกวดแผนการจัดการเรียนรู้ ถอดบทเรียนที่จัดการเรียนรู้ประสบผลสำเร็จ เป็นต้น



1.4 เร่งรัด กำกับ นิเทศ ติดตามการดำเนินงานตามนโยบายของกระทรวงศึกษาธิการและการยกระดับผลสัมฤทธิ์ทางการเรียน อาทิ การสังเกตการณ์สอน การประชุมสัมมนา การสัมภาษณ์ การพัฒนาชุมชนแห่งการเรียนรู้ทางวิชาชีพ (PLC)

1.5 จัดกิจกรรมสะท้อนผลการดำเนินงานที่ประสบผลสำเร็จ

1.6 จัดกิจกรรมเพื่อยกย่องเชิดชูเกียรติ หรือชมเชยหรือให้รางวัลแก่สถานศึกษาที่มีพัฒนาการของผลสัมฤทธิ์ทางการเรียนอย่างชัดเจนหรือเป็นแบบอย่างที่ดี

## 2. แนวทางการพัฒนาสำหรับหน่วยงานทางการศึกษา

2.1 สร้างความตระหนักถึงความสำคัญในการทดสอบทางการศึกษาระดับชาตินิยมขั้นพื้นฐาน (O-NET) ให้แก่ผู้บริหารและครูผู้สอนในสถานศึกษา รวมถึงการนำผลการสอบมาใช้ให้เกิดประโยชน์ในการจัดการเรียนการสอนและการบริหารจัดการศึกษาให้มีประสิทธิภาพยิ่งขึ้น

2.2 ให้ความสำคัญกับการทดสอบทางการศึกษาระดับชาตินิยมขั้นพื้นฐาน (O-NET) โดยกำหนดเป็นเป้าหมายในการพัฒนาคุณภาพการศึกษา โดยการกระตุ้นให้โรงเรียนมีการเพิ่มผลสัมฤทธิ์ในกลุ่มสาระการเรียนรู้หลักอย่างน้อยร้อยละ 3.00 หรือผ่านเกณฑ์ขั้นต่ำที่ควรจะได้ (ขีดจำกัดล่าง)

2.3 นำผลการทดสอบทางการศึกษาระดับชาตินิยมขั้นพื้นฐาน (O-NET) ไปใช้ในการพัฒนาคุณภาพการศึกษา โดยจัดกิจกรรมวิเคราะห์ผลการทดสอบ O-NET ค่าสถิติรายละเอียดการเรียนรู้และมาตรฐานการเรียนรู้ ค่าร้อยละที่นักเรียนตอบถูกในแต่ละข้อ จัดโครงการพัฒนา นิเทศ ติดตาม ในวิชา สาระการเรียนรู้หรือมาตรฐานการเรียนรู้ที่มีคะแนนเฉลี่ยต่ำกว่าร้อยละ 50, ต่ำกว่าคะแนนเฉลี่ยระดับประเทศหรือคะแนนเฉลี่ยต่ำกว่าวิชา สาระการเรียนรู้หรือมาตรฐานการเรียนรู้อื่นๆ

2.4 กำหนดเป้าหมายในการพัฒนายกระดับผลสัมฤทธิ์ทางการเรียนและมอบนโยบายให้โรงเรียนในสังกัด ดำเนินการวิเคราะห์ผลการทดสอบและดำเนินการพัฒนา ปรับปรุงตามผลการวิเคราะห์ที่พบ เพื่อให้บรรลุเป้าหมายที่วางไว้

2.5 สนับสนุน ส่งเสริม งบประมาณในการขับเคลื่อนคุณภาพโดยให้สถานศึกษาทำแผนยกระดับคุณภาพของโรงเรียน และอบรมพัฒนาครู

2.6 พัฒนาศักยภาพครูผู้สอนเพื่อสร้างความรู้ ความเข้าใจเกี่ยวกับการจัดกิจกรรมการเรียนรู้ที่สอดคล้องกับมาตรฐานการเรียนรู้และตัวชี้วัด การสอนโดยเน้นผู้เรียนเป็นสำคัญ การสอนโดยเน้นทักษะการคิดวิเคราะห์ และการวัดและประเมินผลการเรียนรู้ตามตัวชี้วัดของหลักสูตร โดยการจัดทำแผนผังการสร้างข้อสอบ (Test Blueprint) การตรวจสอบความตรงเชิงเนื้อหาของข้อสอบ รวมทั้งการสร้างข้อสอบตามแนวทางการทดสอบทางการศึกษาระดับชาตินิยมขั้นพื้นฐาน (O-NET) โดยบูรณาการใช้แบบทดสอบดังกล่าวในการทดสอบในแต่ละหน่วยการเรียนรู้ เพื่อฝึกทักษะและสร้างความคุ้นเคยกับรูปแบบของข้อสอบ และดำเนินการนิเทศ กำกับ ติดตามอย่างต่อเนื่อง

2.7 นำรูปแบบของข้อสอบที่ใช้ในการทดสอบทางการศึกษาระดับชาตินิยมขั้นพื้นฐาน (O-NET) ไปใช้ในการทดสอบ สำหรับนักเรียนทุกระดับชั้น เพื่อให้นักเรียนเกิดความคุ้นเคยกับรูปแบบของข้อสอบ

2.8 สร้างเครือข่ายการนิเทศเพื่อยกระดับผลสัมฤทธิ์ทางการเรียนอย่างเป็นระบบและต่อเนื่อง โดยความร่วมมือระหว่างผู้อำนวยการ รองผู้อำนวยการสำนักงานเขตพื้นที่การศึกษา ศึกษาพิเศษ และประธานเครือข่ายเครือข่าย

2.9 จัดกิจกรรมเพื่อยกย่องเชิดชูเกียรติ หรือชมเชยหรือให้รางวัลแก่สถานศึกษาที่มีพัฒนาการของผลสัมฤทธิ์ทางการเรียนอย่างชัดเจนหรือเป็นแบบอย่างที่ดี โดยจัดสรรงบประมาณเพื่อพัฒนาต่อยอด การพัฒนาชุมชนแห่งการเรียนรู้ทางวิชาชีพ(PLC) กิจกรรมถอดบทเรียน กิจกรรมสะสมแต้ม TOP FIVE 3 ปีการศึกษาต่อเนื่อง

2.10 สร้างและพัฒนาแบบทดสอบวัดผลสัมฤทธิ์ทางการเรียนในด้านต่างๆ ที่มีคุณภาพ จัดทำเป็นคลังข้อสอบเพื่อให้ครูเลือกใช้ในการวัดผลการเรียนในชั้นเรียนได้อย่างมีประสิทธิภาพ

### 3. แนวทางการพัฒนาสำหรับสถานศึกษา

3.1 กำหนดนโยบายในการยกระดับผลสัมฤทธิ์ทางการเรียน นำผลการทดสอบทางการศึกษาระดับชาตินี้ขั้นพื้นฐาน (O-NET) มากำหนดเป็นเป้าหมายในการพัฒนา จัดกิจกรรม โครงการพัฒนาเพื่อยกระดับผลสัมฤทธิ์ทางการเรียน เน้นการพัฒนาในวิชา สาระการเรียนรู้หรือมาตรฐานการเรียนรู้ที่มีคะแนนเฉลี่ยต่ำกว่าร้อยละ 50, ต่ำกว่าคะแนนเฉลี่ยระดับประเทศหรือคะแนนเฉลี่ยต่ำกว่าวิชา สาระการเรียนรู้หรือมาตรฐานการเรียนรู้อื่นๆ

3.2 สร้างความตระหนักกับครูผู้สอนในการจัดกิจกรรมการเรียนรู้ที่สอดคล้องกับมาตรฐานการเรียนรู้และตัวชี้วัด การสอนโดยเน้นผู้เรียนเป็นสำคัญ การสอนโดยเน้นทักษะการคิดวิเคราะห์ และการวัดและประเมินผล การเรียนรู้ตามตัวชี้วัดของหลักสูตร และดำเนินการนิเทศ กำกับ ติดตามอย่างต่อเนื่อง

3.3 ส่งเสริม สนับสนุนให้ครูผู้สอนทุกคนวิเคราะห์ผลการทดสอบเพื่อวินิจฉัยมาตรฐานและตัวชี้วัดที่ต้องปรับปรุงและพัฒนาอย่างเร่งด่วน โดยวิเคราะห์ผลการทดสอบรายสาระและมาตรฐานการเรียนรู้ ค่าร้อยละที่นักเรียนตอบถูกในแต่ละข้อ เพื่อให้ทราบผลการเรียนรู้ว่าตัวชี้วัดใดที่นักเรียนเข้าใจดี และตัวชี้วัดใดที่นักเรียนไม่เข้าใจ และนำมาวางแผนพัฒนาการจัดการเรียนรู้

3.4 ออกแบบการจัดการเรียนรู้ที่สอดคล้องกับตัวชี้วัดโดยเน้นการพัฒนาวิธีสอน สื่อและการวัดและประเมินผล โดยเฉพาะตัวชี้วัดที่มีค่าร้อยละที่นักเรียนตอบถูกน้อย โดยเลือกวิธีสอนที่สอดคล้องกับตัวชี้วัด จัดกิจกรรมการเรียนรู้อย่างหลากหลายผ่านกิจกรรมการปฏิบัติ โดยใช้เกม เพลงข้อความ ให้นักเรียนได้ เพื่อส่งเสริมการเรียนรู้ให้นักเรียนฝึกปฏิบัติกิจกรรมเรียงลำดับ จากง่ายไปยาก ใช้สื่อจาก DLIT เป็นต้น

3.5 ศึกษาโครงสร้างรูปแบบข้อสอบ (Test blue print) เพื่อวางแผนการจัดการเรียนการสอน การวัดและประเมินผลให้สอดคล้องกับทิศทาง การวัดผลระดับชาติ ส่งเสริม สนับสนุนครูผู้สอนทุกคนให้มีการประยุกต์ใช้แบบทดสอบตามแนวทางการทดสอบทางการศึกษาระดับชาตินี้ขั้นพื้นฐานไปใช้ในการจัดกิจกรรมการเรียนรู้และการทดสอบในแต่ละหน่วยการเรียนรู้

3.6 นำแบบทดสอบ Pre O-NET มาใช้ทดสอบกับนักเรียนก่อนการทดสอบจริงเพื่อสร้างความคุ้นเคยในการทำแบบทดสอบและวิเคราะห์ข้อมูลและสะท้อนผลเร่งพัฒนาผู้เรียนก่อนการสอบจริง นำข้อบกพร่องในการสอบมาปรับปรุงให้นักเรียนสามารถทำข้อสอบได้อย่างเต็มตามศักยภาพ

3.7 จัดกิจกรรมยกย่อง เชิดชูเกียรติให้กับโรงเรียนและครูผู้สอนที่ดำเนินการยกระดับผลสัมฤทธิ์ทางการเรียน บรรลุเป้าหมายหรือเป็นแบบอย่างที่ดีแก่บุคคลอื่นโดยมีเป้าหมายที่ชัดเจน เช่น รักษาระดับ TOP FIVE ใน ๓ ปีโดยการพัฒนาคุณภาพ เป็นต้น

3.8 สร้างเครือข่ายการพัฒนาเพื่อยกระดับผลสัมฤทธิ์ทางการเรียนระหว่างโรงเรียนในเครือข่าย เพื่อแลกเปลี่ยนเรียนรู้ แบ่งปันแบบทดสอบ สื่อการเรียนรู้และจัดกิจกรรมพัฒนาคุณภาพนักเรียนร่วมกัน

## เอกสารอ้างอิง

สถาบันทดสอบทางการศึกษาแห่งชาติ (องค์การมหาชน). (2561) คู่มือการจัดการทดสอบทางการศึกษา  
ระดับชาติขั้นพื้นฐาน (O-NET) ปีการศึกษา 2561 สำหรับศูนย์สอบ.กรุงเทพฯ : สถาบัน.

สถาบันทดสอบทางการศึกษาแห่งชาติ (องค์การมหาชน). (2558). ค่าสถิติพื้นฐานผลการสอบ O-NET รายโรงเรียน  
แยกตามเขตพื้นที่และระดับชั้น. (ออนไลน์). แหล่งที่มา : <http://niets.or.th>. 25 มีนาคม 2562

ภาคผนวก ก

คะแนนผลการทดสอบทางการศึกษาระดับชาติขั้นพื้นฐาน (O-NET)  
ชั้นประถมศึกษาปีที่ 6 ปีการศึกษา 2560-2561  
ระดับโรงเรียน เรียงลำดับตามคะแนนเฉลี่ยทุกวิชา ปีการศึกษา 2561

จังหวัดนครศรีธรรมราช : เรียงลำดับตามคะแนนเฉลี่ยทุกวิชา ปีการศึกษา 2561

ที่	ชื่อโรงเรียน	อำเภอ	สังกัด	จำนวนผู้เข้าสอบ		ภาษาไทย			คณิตศาสตร์			วิทยาศาสตร์			ภาษาอังกฤษ			เฉลี่ย 4 วิชา		
				2560	2561	2560	2561	เพิ่ม/ลด	2560	2561	เพิ่ม/ลด	2560	2561	เพิ่ม/ลด	2560	2561	เพิ่ม/ลด	2560	2561	เพิ่ม/ลด
	ระดับประเทศ			704,705	701,484	46.58	55.90	9.32	37.12	37.50	0.38	39.12	39.93	0.81	36.34	39.24	2.90	39.79	43.14	3.35
	ระดับ สพฐ.			450,996	443,839	45.29	54.61	9.32	35.55	35.65	0.10	38.13	38.83	0.70	32.73	35.47	2.74	37.93	41.14	3.22
	ระดับ สช.			165,238	169,269	50.30	59.59	9.29	42.06	43.10	1.04	42.18	43.24	1.06	46.65	49.29	2.64	45.30	48.81	3.51
	ระดับ ศธภ.6			39,629	40,339	49.85	59.10	9.25	39.72	40.72	1.00	40.67	41.83	1.16	36.34	39.43	3.09	41.65	45.27	3.62
	ระดับจังหวัด			17,468	17,200	48.70	58.32	9.62	38.62	39.15	0.53	39.94	41.10	1.16	34.82	38.26	3.44	40.52	44.21	3.69
1	นานาชาติเทศบาลนครศรีธรรมราช	เมือง	สพท.นศ.	51	95	66.01	74.57	8.56	71.08	72.79	1.71	59.38	58.83	-0.55	81.52	80.03	-1.49	69.50	71.56	2.06
2	สิทธาทิพย์	เมือง	สช.	20	8	60.59	72.09	11.50	69.00	73.13	4.13	62.08	54.31	-7.77	77.13	80.00	2.87	67.20	69.88	2.68
3	บ้านไสพลู	สิชล	สพป.นศ.4	8	13	56.44	74.17	17.73	74.38	78.85	4.47	47.63	59.00	11.37	60.00	63.08	3.08	59.61	68.78	9.16
4	รัตนศึกษา	ทุ่งสง	สช.	273	280	63.01	72.25	9.24	62.34	68.04	5.70	52.47	54.82	2.35	60.40	65.38	4.98	59.56	65.12	5.57
5	วัดบางศาลา	ปากพนัง	สพป.นศ.3	10	4	48.40	75.19	26.79	42.50	65.00	22.50	40.30	55.88	15.58	28.00	60.63	32.63	39.80	64.18	24.38
6	บ้านบางปรน	ทุ่งใหญ่	สพป.นศ.2	4	4	59.06	68.50	9.44	41.25	63.75	22.50	48.38	57.25	8.87	41.88	56.25	14.37	47.64	61.44	13.80
7	บ้านบางตะลุมพอง	ปากพนัง	สพป.นศ.3	4	6	63.13	68.58	5.45	52.50	62.50	10.00	40.88	49.17	8.29	50.00	61.67	11.67	51.63	60.48	8.85
8	เทศบาลวัดเสมาเมือง	เมือง	สพท.นศ.	296	348	60.92	70.43	9.51	54.66	58.56	3.90	51.65	53.30	1.65	55.94	58.05	2.11	55.79	60.09	4.29
9	บ้านถ้ำตลอด	ทุ่งสง	สพป.นศ.2	2	4	56.75	77.81	21.06	32.50	60.00	27.50	38.50	47.88	9.38	27.50	54.38	26.88	38.81	60.02	21.21
10	สาธิตมหาวิทยาลัยราชภัฏนครศรีธรรมราช	เมือง	อุดมศึกษา	80	83	59.64	67.83	8.19	57.88	61.81	3.93	49.81	50.73	0.92	55.09	59.46	4.37	55.61	59.96	4.35
11	ตันติวิตร	ทุ่งสง	สช.	166	184	57.34	70.47	13.13	54.73	57.34	2.61	46.99	50.10	3.11	53.24	55.94	2.70	53.08	58.46	5.39
12	บ้านเขาทราย	สิชล	สพป.นศ.4	6	3	57.00	76.58	19.58	37.50	75.00	37.50	37.58	35.67	-1.91	30.83	45.00	14.17	40.73	58.06	17.34
13	วัดโสมพะนิม	พระพรหม	สพป.นศ.1	4	13	58.56	66.94	8.38	50.00	60.00	10.00	41.38	46.15	4.77	55.63	58.46	2.83	51.39	57.89	6.50
14	อนุบาลนครศรีธรรมราช"ณ นครอุทิศ"	เมือง	สพป.นศ.1	322	315	60.84	68.65	7.81	57.36	58.98	1.62	50.39	48.00	-2.39	55.52	54.66	-0.86	56.03	57.57	1.54
15	บ้านเกาะปราง	ทุ่งสง	สพป.นศ.2	11	6	47.36	72.88	25.52	35.91	56.67	20.76	34.05	49.83	15.78	29.09	50.00	20.91	36.60	57.35	20.74
16	บ้านเราะ (อุทัยประชาสรรค์)	ท่าศาลา	สพป.นศ.4	4	5	56.06	66.30	10.24	37.50	54.00	16.50	44.75	44.10	-0.65	35.00	64.50	29.50	43.33	57.23	13.90
17	วัดศิลาทราย	ทุ่งสง	สพป.นศ.2	2	4	57.00	71.25	14.25	57.50	57.50	0.00	48.50	49.50	1.00	30.00	49.38	19.38	48.25	56.91	8.66
18	เทศบาลวัดมเหยงคณ์	เมือง	สพท.นศ.	238	232	58.46	67.08	8.62	49.52	52.48	2.96	49.25	49.59	0.34	54.64	57.89	3.25	52.97	56.76	3.79
19	วัดศรีวัง	ขนอม	สพป.นศ.4	7	9	56.14	67.33	11.19	50.00	59.44	9.44	49.00	50.56	1.56	55.36	49.17	-6.19	52.63	56.63	4.00

จังหวัดนครศรีธรรมราช : เรียงลำดับตามคะแนนเฉลี่ยทุกวิชา ปีการศึกษา 2561

ที่	ชื่อโรงเรียน	อำเภอ	สังกัด	จำนวนผู้เข้าสอบ		ภาษาไทย			คณิตศาสตร์			วิทยาศาสตร์			ภาษาอังกฤษ			เฉลี่ย 4 วิชา		
				2560	2561	2560	2561	เพิ่ม/ลด	2560	2561	เพิ่ม/ลด	2560	2561	เพิ่ม/ลด	2560	2561	เพิ่ม/ลด	2560	2561	เพิ่ม/ลด
	ระดับประเทศ			704,705	701,484	46.58	55.90	9.32	37.12	37.50	0.38	39.12	39.93	0.81	36.34	39.24	2.90	39.79	43.14	3.35
	ระดับ สพฐ.			450,996	443,839	45.29	54.61	9.32	35.55	35.65	0.10	38.13	38.83	0.70	32.73	35.47	2.74	37.93	41.14	3.22
	ระดับ สช.			165,238	169,269	50.30	59.59	9.29	42.06	43.10	1.04	42.18	43.24	1.06	46.65	49.29	2.64	45.30	48.81	3.51
	ระดับ ศธภ.6			39,629	40,339	49.85	59.10	9.25	39.72	40.72	1.00	40.67	41.83	1.16	36.34	39.43	3.09	41.65	45.27	3.62
	ระดับจังหวัด			17,468	17,200	48.70	58.32	9.62	38.62	39.15	0.53	39.94	41.10	1.16	34.82	38.26	3.44	40.52	44.21	3.69
20	บ้านหน้าเขา	ทุ่งสง	สพป.นศ.2	19	18	57.36	68.14	10.78	46.32	58.06	11.74	41.16	46.61	5.45	38.68	53.06	14.38	45.88	56.47	10.59
21	บ้านสวนอายุ	ฉวาง	สพป.นศ.2	17	7	56.93	66.93	10.00	48.53	57.86	9.33	47.32	46.79	-0.53	48.68	53.93	5.25	50.37	56.38	6.01
22	บ้านลำหัก	จุฬาภรณ์	สพป.นศ.3	10	13	52.80	64.42	11.62	48.50	51.92	3.42	48.80	46.27	-2.53	53.75	60.77	7.02	50.96	55.85	4.88
23	วัดบางพระ	ปากพนัง	สพป.นศ.3	2	4	41.50	70.88	29.38	25.00	58.75	33.75	42.50	53.88	11.38	25.00	38.75	13.75	33.50	55.57	22.07
24	บ้านห้วยระย้า	พระพรหม	สพป.นศ.1	12	8	50.50	62.47	11.97	50.42	62.50	12.08	40.58	52.00	11.42	28.96	44.69	15.73	42.62	55.42	12.80
25	วัดสมอ	ลานสกา	สพป.นศ.1	12	15	58.54	68.50	9.96	41.25	53.00	11.75	43.42	45.73	2.31	35.42	54.33	18.91	44.66	55.39	10.73
26	ตรุณศึกษา 2	จุฬาภรณ์	สช.	52	76	58.55	65.67	7.12	51.15	50.79	-0.36	44.75	45.82	1.07	57.45	59.14	1.69	52.98	55.36	2.38
27	วัดควนกอ	ถ้าพรหม	สพป.นศ.2	9	13	54.14	68.31	14.17	40.56	52.31	11.75	40.61	43.12	2.51	55.83	57.50	1.67	47.79	55.31	7.53
28	วัดบางไทร	ปากพนัง	สพป.นศ.3	13	6	59.43	75.29	15.86	45.38	50.00	4.62	45.42	46.67	1.25	38.08	47.92	9.84	47.08	54.97	7.89
29	ชุมชนวัดสระแก้ว	ท่าศาลา	สพป.นศ.4	17	15	63.87	72.25	8.38	47.35	54.00	6.65	44.79	44.40	-0.39	35.88	48.67	12.79	47.97	54.83	6.86
30	วัดเกาะจาก	ปากพนัง	สพป.นศ.3	15	18	47.43	63.56	16.13	45.00	55.83	10.83	37.77	50.58	12.81	44.00	48.33	4.33	43.55	54.58	11.03
31	บ้านไสเหยียง	ลิซล	สพป.นศ.4	3	3	57.67	63.92	6.25	55.00	50.00	-5.00	50.33	51.00	0.67	48.33	53.33	5.00	52.83	54.56	1.73
32	บ้านโนนเพลลา	ขนอม	สพป.นศ.4	4	5	45.94	65.35	19.41	37.50	51.00	13.50	42.88	47.10	4.22	34.38	54.50	20.12	40.18	54.49	14.31
33	บ้านฝ้ายน	ลิซล	สพป.นศ.4	8	2	44.36	74.13	29.77	35.00	60.00	25.00	37.38	33.25	-4.13	42.81	48.75	5.94	39.89	54.03	14.15
34	บ้านหนองหัวัว	ท่าศาลา	สพป.นศ.4	3	3	55.67	64.75	9.08	58.33	58.33	0.00	33.33	40.83	7.50	38.33	51.67	13.34	46.42	53.90	7.48
35	บ้านพรุบัว	ชะอวด	สพป.นศ.3	10	7	48.22	65.11	16.89	38.50	52.14	13.64	43.70	51.43	7.73	25.25	44.64	19.39	38.92	53.33	14.41
36	วัดธรรมเผด็จ	ทุ่งสง	สพป.นศ.2	19	33	57.08	69.55	12.47	48.42	53.48	5.06	46.92	48.45	1.53	52.37	41.21	-11.16	51.20	53.17	1.98
37	วัดประทุมทวยการาม	ลิซล	สพป.นศ.4	221	223	53.90	65.57	11.67	44.03	51.55	7.52	43.00	46.87	3.87	44.45	48.49	4.04	46.35	53.12	6.78
38	เทศบาลวัดใหญ่	เมือง	สพท.นศ.	155	120	55.19	65.13	9.94	51.42	59.71	8.29	47.69	43.08	-4.61	40.11	44.08	3.97	48.60	53.00	4.40

จังหวัดนครศรีธรรมราช : เรียงลำดับตามคะแนนเฉลี่ยทุกวิชา ปีการศึกษา 2561

ที่	ชื่อโรงเรียน	อำเภอ	สังกัด	จำนวนผู้เข้าสอบ		ภาษาไทย			คณิตศาสตร์			วิทยาศาสตร์			ภาษาอังกฤษ			เฉลี่ย 4 วิชา		
				2560	2561	2560	2561	เพิ่ม/ลด	2560	2561	เพิ่ม/ลด	2560	2561	เพิ่ม/ลด	2560	2561	เพิ่ม/ลด	2560	2561	เพิ่ม/ลด
	ระดับประเทศ			704,705	701,484	46.58	55.90	9.32	37.12	37.50	0.38	39.12	39.93	0.81	36.34	39.24	2.90	39.79	43.14	3.35
	ระดับ สพฐ.			450,996	443,839	45.29	54.61	9.32	35.55	35.65	0.10	38.13	38.83	0.70	32.73	35.47	2.74	37.93	41.14	3.22
	ระดับ สช.			165,238	169,269	50.30	59.59	9.29	42.06	43.10	1.04	42.18	43.24	1.06	46.65	49.29	2.64	45.30	48.81	3.51
	ระดับ ศธภ.6			39,629	40,339	49.85	59.10	9.25	39.72	40.72	1.00	40.67	41.83	1.16	36.34	39.43	3.09	41.65	45.27	3.62
	ระดับจังหวัด			17,468	17,200	48.70	58.32	9.62	38.62	39.15	0.53	39.94	41.10	1.16	34.82	38.26	3.44	40.52	44.21	3.69
39	บ้านยางกาญจน์	เชียรใหญ่	สพป.นศ.3	6	4	48.77	64.88	16.11	47.50	67.50	20.00	38.42	42.75	4.33	24.58	36.25	11.67	39.82	52.85	13.03
40	บ้านปราบราษฎร์อุทิศ	ลิขิต	สพป.นศ.4	11	8	58.09	66.72	8.63	45.00	55.00	10.00	43.32	49.88	6.56	42.95	39.69	-3.26	47.34	52.82	5.48
41	วัดสโสมสรสันนิบาต	ลิขิต	สพป.นศ.4	71	60	58.47	65.33	6.86	50.28	52.17	1.89	42.54	44.23	1.69	45.39	49.54	4.15	49.17	52.82	3.65
42	บ้านคลองตูก	ทุ่งสง	สพป.นศ.2	6	12	51.42	64.67	13.25	53.33	56.67	3.34	46.00	52.04	6.04	31.25	37.29	6.04	45.50	52.67	7.17
43	วัดปากควน	ชะอวด	สพป.นศ.3	10	17	55.25	65.35	10.10	37.00	42.06	5.06	44.65	55.47	10.82	44.50	47.06	2.56	45.35	52.49	7.14
44	วัดถ้ำเทียนถววย	ลิขิต	สพป.นศ.4	31	22	54.86	65.08	10.22	46.77	60.00	13.23	43.29	50.07	6.78	31.77	34.77	3.00	44.17	52.48	8.31
45	วัดวังฆ้อง	จุฬาภรณ์	สพป.นศ.3	13	10	38.46	68.60	30.14	36.92	51.50	14.58	34.92	47.40	12.48	26.73	41.00	14.27	34.26	52.13	17.87
46	บ้านวังธน	ทุ่งสง	สพป.นศ.2	2	3	49.38	68.17	18.79	40.00	51.67	11.67	34.50	50.83	16.33	35.00	37.50	2.50	39.72	52.04	12.32
47	ศรีธรรมราชศึกษา	เมือง	สช.	217	220	51.80	64.98	13.18	42.58	44.48	1.90	42.38	43.92	1.54	50.32	54.73	4.41	46.77	52.03	5.26
48	ไพบูลย์วิทยา	ฉวาง	สช.	69	72	58.65	62.33	3.68	48.12	40.56	-7.56	49.85	48.44	-1.41	58.19	56.63	-1.56	53.70	51.99	-1.71
49	บ้านอินทนิล	ท่าศาลา	สพป.นศ.4	13	16	58.67	63.33	4.66	58.46	50.31	-8.15	51.73	44.47	-7.26	46.15	49.69	3.54	53.75	51.95	-1.80
50	วัดน้ำตก	ท่าศาลา	สพป.นศ.4	19	21	61.36	66.13	4.77	60.79	61.43	0.64	43.82	46.57	2.75	37.24	33.57	-3.67	50.80	51.93	1.12
51	บ้านวัดโน	ขนอม	สพป.นศ.4	7	6	46.46	62.83	16.37	33.57	50.00	16.43	40.79	45.75	4.96	28.57	48.75	20.18	37.35	51.83	14.49
52	วัดพระเลียบ	ท่าศาลา	สพป.นศ.4	14	14	52.11	68.68	16.57	42.50	48.93	6.43	43.11	44.75	1.64	37.50	44.82	7.32	43.81	51.80	7.99
53	วัดสระแก้ว	เมือง	สพป.นศ.1	8	7	57.25	63.21	5.96	43.75	52.86	9.11	49.69	48.93	-0.76	44.06	42.14	-1.92	48.69	51.79	3.10
54	มารีย์พิทักษ์ศึกษา	เมือง	สช.	50	32	55.67	64.70	9.03	41.50	41.41	-0.09	43.93	45.89	1.96	50.15	53.91	3.76	47.81	51.48	3.67
55	วัดเขาน้อย	ลิขิต	สพป.นศ.4	29	25	57.64	61.16	3.52	46.55	53.00	6.45	40.41	40.26	-0.15	50.69	51.30	0.61	48.82	51.43	2.61
56	บ้านหัวลำพู	ปากพนัง	สพป.นศ.3	4	8	56.94	69.19	12.25	47.50	45.63	-1.87	42.63	46.56	3.93	42.50	44.06	1.56	47.39	51.36	3.97
57	เทศบาลวัดท่าโพธิ์	เมือง	สพท.นศ.	101	93	46.90	61.50	14.60	43.32	50.70	7.38	45.25	46.90	1.65	38.24	46.13	7.89	43.43	51.31	7.88



จังหวัดนครศรีธรรมราช : เรียงลำดับตามคะแนนเฉลี่ยทุกวิชา ปีการศึกษา 2561

ที่	ชื่อโรงเรียน	อำเภอ	สังกัด	จำนวนผู้เข้าสอบ		ภาษาไทย			คณิตศาสตร์			วิทยาศาสตร์			ภาษาอังกฤษ			เฉลี่ย 4 วิชา		
				2560	2561	2560	2561	เพิ่ม/ลด	2560	2561	เพิ่ม/ลด	2560	2561	เพิ่ม/ลด	2560	2561	เพิ่ม/ลด	2560	2561	เพิ่ม/ลด
	ระดับประเทศ			704,705	701,484	46.58	55.90	9.32	37.12	37.50	0.38	39.12	39.93	0.81	36.34	39.24	2.90	39.79	43.14	3.35
	ระดับ สพฐ.			450,996	443,839	45.29	54.61	9.32	35.55	35.65	0.10	38.13	38.83	0.70	32.73	35.47	2.74	37.93	41.14	3.22
	ระดับ สช.			165,238	169,269	50.30	59.59	9.29	42.06	43.10	1.04	42.18	43.24	1.06	46.65	49.29	2.64	45.30	48.81	3.51
	ระดับ ศธภ.6			39,629	40,339	49.85	59.10	9.25	39.72	40.72	1.00	40.67	41.83	1.16	36.34	39.43	3.09	41.65	45.27	3.62
	ระดับจังหวัด			17,468	17,200	48.70	58.32	9.62	38.62	39.15	0.53	39.94	41.10	1.16	34.82	38.26	3.44	40.52	44.21	3.69
58	บ้านนาตาแย้ม	ทุ่งสง	สพป.นศ.2	7	12	64.68	67.06	2.38	52.14	45.00	-7.14	44.71	43.38	-1.33	71.79	49.58	-22.21	58.33	51.26	-7.08
59	วัดจอมทอง	สิชล	สพป.นศ.4	17	13	55.90	60.42	4.52	34.41	43.85	9.44	38.12	44.23	6.11	46.76	55.96	9.20	43.80	51.12	7.32
60	วัดเทวสิทธิ์	นาบอน	สพป.นศ.2	22	20	47.07	60.54	13.47	45.23	52.75	7.52	42.43	42.38	-0.05	38.98	48.63	9.65	43.43	51.08	7.65
61	วัดนาขุน	ท่าศาลา	สพป.นศ.4	21	14	51.87	67.32	15.45	42.62	53.93	11.31	40.45	38.96	-1.49	42.98	42.86	-0.12	44.48	50.77	6.29
62	บ้านน้ำตก	ทุ่งสง	สพป.นศ.2	14	8	46.94	66.78	19.84	38.93	53.75	14.82	40.04	44.88	4.84	33.75	37.19	3.44	39.92	50.65	10.74
63	วัดนิคมคีรี	ทุ่งสง	สพป.นศ.2	18	9	46.24	66.06	19.82	40.28	45.56	5.28	35.89	46.06	10.17	29.31	44.72	15.41	37.93	50.60	12.67
64	ชุมชนใหม่	ท่าศาลา	สพป.นศ.4	12	15	44.50	69.67	25.17	36.25	47.33	11.08	41.33	47.70	6.37	29.38	37.00	7.62	37.87	50.43	12.56
65	บ้านบางเตย	เมือง	สพป.นศ.1	4	4	58.53	64.63	6.10	55.00	48.75	-6.25	58.63	41.00	-17.63	45.00	46.88	1.88	54.29	50.32	-3.98
66	วัดชัยสุวรรณ	เชียรใหญ่	สพป.นศ.3	5	4	55.25	69.75	14.50	31.00	50.00	19.00	34.70	44.63	9.93	38.50	36.88	-1.62	39.86	50.32	10.45
67	บ้านหีบเภา	ท่าศาลา	สพป.นศ.4	17	14	57.19	64.63	7.44	40.29	45.71	5.42	38.35	48.25	9.90	43.53	42.32	-1.21	44.84	50.23	5.39
68	บ้านเขาน้อย	ปากพนัง	สพป.นศ.3	4	3	53.63	70.50	16.87	41.25	48.33	7.08	54.00	38.67	-15.33	41.88	43.33	1.45	47.69	50.21	2.52
69	วัดนางพระยา	เมือง	สพป.นศ.1	6	5	38.48	63.60	25.12	40.00	42.00	2.00	45.92	55.70	9.78	23.75	39.50	15.75	37.04	50.20	13.16
70	วัดปากตรง	ปากพนัง	สพป.นศ.3	13	12	46.08	61.67	15.59	39.23	49.58	10.35	35.85	46.13	10.28	30.00	43.33	13.33	37.79	50.18	12.39
71	วัดเขาพนมไตรรัตน์	ท่าศาลา	สพป.นศ.	9	7	57.75	60.04	2.29	42.78	50.00	7.22	43.17	43.86	0.69	37.50	46.07	8.57	45.30	49.99	4.69
72	วัดธงทอง	ร่อนพิบูลย์	สพป.นศ.3	4	2	47.75	68.13	20.38	41.25	55.00	13.75	39.88	38.00	-1.88	26.25	38.75	12.50	38.78	49.97	11.19
73	วัดมหิสสาราม	ปากพนัง	สพป.นศ.3	5	5	60.20	62.50	2.30	51.00	53.00	2.00	42.00	38.70	-3.30	58.00	45.50	-12.50	52.80	49.93	-2.88
74	สหกรณ์นิคมกสิกรรมทุ่งสง	ทุ่งสง	สพป.นศ.2	63	57	53.59	65.96	12.37	49.29	50.09	0.80	44.58	43.75	-0.83	36.07	39.34	3.27	45.88	49.79	3.90
75	บ้านทุ่งศรี	สิชล	สพป.นศ.4	9	10	54.31	67.90	13.59	39.44	44.50	5.06	41.61	42.25	0.64	42.50	44.00	1.50	44.47	49.66	5.20
76	บ้านบางกระบือ	เมือง	สพป.นศ.1	15	12	43.32	66.02	22.70	37.67	44.58	6.91	44.87	45.00	0.13	31.50	42.92	11.42	39.34	49.63	10.29

จังหวัดนครศรีธรรมราช : เรียงลำดับตามคะแนนเฉลี่ยทุกวิชา ปีการศึกษา 2561

ที่	ชื่อโรงเรียน	อำเภอ	สังกัด	จำนวนผู้เข้าสอบ		ภาษาไทย			คณิตศาสตร์			วิทยาศาสตร์			ภาษาอังกฤษ			เฉลี่ย 4 วิชา		
				2560	2561	2560	2561	เพิ่ม/ลด	2560	2561	เพิ่ม/ลด	2560	2561	เพิ่ม/ลด	2560	2561	เพิ่ม/ลด	2560	2561	เพิ่ม/ลด
	ระดับประเทศ			704,705	701,484	46.58	55.90	9.32	37.12	37.50	0.38	39.12	39.93	0.81	36.34	39.24	2.90	39.79	43.14	3.35
	ระดับ สพฐ.			450,996	443,839	45.29	54.61	9.32	35.55	35.65	0.10	38.13	38.83	0.70	32.73	35.47	2.74	37.93	41.14	3.22
	ระดับ สช.			165,238	169,269	50.30	59.59	9.29	42.06	43.10	1.04	42.18	43.24	1.06	46.65	49.29	2.64	45.30	48.81	3.51
	ระดับ ศธภ.6			39,629	40,339	49.85	59.10	9.25	39.72	40.72	1.00	40.67	41.83	1.16	36.34	39.43	3.09	41.65	45.27	3.62
	ระดับจังหวัด			17,468	17,200	48.70	58.32	9.62	38.62	39.15	0.53	39.94	41.10	1.16	34.82	38.26	3.44	40.52	44.21	3.69
77	บ้านหอยรอก	ปากพนัง	สพป.นศ.3	8	8	49.31	65.16	15.85	48.75	42.50	-6.25	39.88	45.50	5.62	34.69	45.31	10.62	43.16	49.62	6.46
78	วัดฝาพระบาทราษฎร์บำรุง	ปากพนัง	สพป.นศ.3	8	3	52.75	72.17	19.42	41.25	33.33	-7.92	43.19	48.50	5.31	38.13	44.17	6.04	43.83	49.54	5.71
79	ตรุณศึกษา	ร่อนพิบูลย์	สช.	133	111	54.13	63.22	9.09	39.74	38.92	-0.82	42.63	44.25	1.62	43.91	51.69	7.78	45.10	49.52	4.42
80	วัดกลาง	สิชล	สพป.นศ.4	11	4	52.11	63.00	10.89	38.64	52.50	13.86	44.64	41.88	-2.76	29.32	40.63	11.31	41.18	49.50	8.33
81	อนุบาลพลพันธ์	ปากพนัง	สช.	52	45	50.89	62.22	11.33	44.90	49.00	4.10	40.61	44.56	3.95	42.60	42.00	-0.60	44.75	49.45	4.70
82	บ้านกุยเหนือ	ช้างกลาง	สพป.นศ.2	12	15	48.26	65.87	17.61	35.83	35.33	-0.50	39.42	44.43	5.01	33.33	51.33	18.00	39.21	49.24	10.03
83	บ้านหนองปลิง	ทุ่งสง	สพป.นศ.2	13	14	35.49	62.00	26.51	33.08	40.36	7.28	38.85	41.36	2.51	31.92	53.21	21.29	34.84	49.23	14.40
84	อุดมปัญญาจารย์	ขนอม	สช.	60	53	54.10	62.73	8.63	40.00	46.70	6.70	44.92	43.94	-0.98	37.25	43.44	6.19	44.07	49.20	5.14
85	เทศบาลวัดเสารทอง	เมือง	สพท.นศ.	87	98	52.45	63.57	11.12	45.52	48.16	2.64	44.18	45.03	0.85	37.90	40.03	2.13	45.01	49.20	4.19
86	วัดราษฎร์ประดิษฐ์	ทุ่งสง	สพป.นศ.2	11	13	34.86	62.71	27.85	24.55	41.54	16.99	31.09	49.23	18.14	25.91	43.27	17.36	29.10	49.19	20.09
87	วัดหน้าเขา	พิปูน	สพป.นศ.2	69	79	53.75	66.09	12.34	42.90	44.24	1.34	42.05	45.42	3.37	30.11	40.89	10.78	42.20	49.16	6.96
88	วัดทุ่งนาใหม่	พิปูน	สพป.นศ.2	14	10	52.33	61.38	9.05	38.93	44.00	5.07	37.11	46.45	9.34	33.04	44.75	11.71	40.35	49.15	8.79
89	เสริมปัญญา	ทุ่งสง	สช.	86	92	52.80	61.92	9.12	43.37	47.01	3.64	43.48	46.49	3.01	34.56	41.01	6.45	43.55	49.11	5.56
90	บ้านคกงคัล้อม	เชียรใหญ่	สพป.นศ.3	7	13	46.50	63.27	16.77	39.29	41.54	2.25	40.21	40.62	0.41	43.57	50.96	7.39	42.39	49.10	6.71
91	บ้านบางด้วน	เชียรใหญ่	สพป.นศ.3	2	2	45.63	63.75	18.12	55.00	57.50	2.50	49.00	33.75	-15.25	30.00	41.25	11.25	44.91	49.06	4.16
92	วัดมหาชัยวนาราม	เมือง	สพป.นศ.1	7	8	51.29	63.78	12.49	31.43	45.63	14.20	45.93	46.50	0.57	28.93	40.00	11.07	39.40	48.98	9.58
93	บ้านชะเอียน	เมือง	สพป.นศ.1	7	4	42.84	58.00	15.16	29.29	43.75	14.46	35.93	52.75	16.82	25.71	41.25	15.54	33.44	48.94	15.50
94	บ้านจำปา	ทุ่งสง	สพป.นศ.2	17	14	50.13	63.20	13.07	35.88	43.57	7.69	37.56	49.11	11.55	33.09	39.82	6.73	39.17	48.93	9.76
95	วัดคั่นนาราม	พระพรหม	สพป.นศ.1	4	3	49.81	66.08	16.27	36.25	40.00	3.75	31.75	46.83	15.08	25.00	42.50	17.50	35.70	48.85	13.15

จังหวัดนครศรีธรรมราช : เรียงลำดับตามคะแนนเฉลี่ยทุกวิชา ปีการศึกษา 2561

ที่	ชื่อโรงเรียน	อำเภอ	สังกัด	จำนวนผู้เข้าสอบ		ภาษาไทย			คณิตศาสตร์			วิทยาศาสตร์			ภาษาอังกฤษ			เฉลี่ย 4 วิชา		
				2560	2561	2560	2561	เพิ่ม/ลด	2560	2561	เพิ่ม/ลด	2560	2561	เพิ่ม/ลด	2560	2561	เพิ่ม/ลด	2560	2561	เพิ่ม/ลด
	ระดับประเทศ			704,705	701,484	46.58	55.90	9.32	37.12	37.50	0.38	39.12	39.93	0.81	36.34	39.24	2.90	39.79	43.14	3.35
	ระดับ สพฐ.			450,996	443,839	45.29	54.61	9.32	35.55	35.65	0.10	38.13	38.83	0.70	32.73	35.47	2.74	37.93	41.14	3.22
	ระดับ สช.			165,238	169,269	50.30	59.59	9.29	42.06	43.10	1.04	42.18	43.24	1.06	46.65	49.29	2.64	45.30	48.81	3.51
	ระดับ ศธภ.6			39,629	40,339	49.85	59.10	9.25	39.72	40.72	1.00	40.67	41.83	1.16	36.34	39.43	3.09	41.65	45.27	3.62
	ระดับจังหวัด			17,468	17,200	48.70	58.32	9.62	38.62	39.15	0.53	39.94	41.10	1.16	34.82	38.26	3.44	40.52	44.21	3.69
96	บ้านหนองหัว้า(ขมายูนุกูล)	ทุ่งสง	สพป.นศ.2	63	77	53.24	62.62	9.38	44.29	46.30	2.01	42.75	43.51	0.76	38.85	42.79	3.94	44.78	48.81	4.02
97	วัดควนเกียะ	ชะอวด	สพป.นศ.3	21	19	51.64	64.39	12.75	45.71	47.63	1.92	39.21	47.08	7.87	30.71	35.92	5.21	41.82	48.76	6.94
98	วัดน้ำรอบ	ลานสกา	สพป.นศ.1	10	9	46.35	59.97	13.62	38.50	45.00	6.50	36.10	37.83	1.73	32.50	52.22	19.72	38.36	48.76	10.39
99	วัดพระเพรง	พระพรหม	สพป.นศ.1	3	2	38.25	69.38	31.13	46.67	40.00	-6.67	44.17	55.25	11.08	34.17	30.00	-4.17	40.82	48.66	7.84
100	บ้านห้วยทรายขาว	ฉวาง	สพป.นศ.2	14	13	47.63	64.31	16.68	37.50	50.77	13.27	41.00	43.92	2.92	30.36	35.38	5.02	39.12	48.60	9.47
101	หัวไทร (เรือนประชาบาล)	หัวไทร	สพป.นศ.3	138	157	52.74	60.87	8.13	47.43	49.17	1.74	42.45	44.31	1.86	36.56	39.97	3.41	44.80	48.58	3.79
102	วัดไทรงาม	ลานสกา	สพป.นศ.1	9	10	57.44	70.10	12.66	40.56	42.50	1.94	47.00	48.90	1.90	35.83	32.75	-3.08	45.21	48.56	3.36
103	วัดป่าหวาย	เฉลิมพระเกียรติ	สพป.นศ.1	4	4	47.81	70.00	22.19	30.00	45.00	15.00	35.13	44.75	9.62	26.88	34.38	7.50	34.96	48.53	13.58
104	วัดสมควร	จุฬาภรณ์	สพป.นศ.3	19	13	55.39	63.98	8.59	44.21	41.54	-2.67	42.26	41.62	-0.64	42.37	46.73	4.36	46.06	48.47	2.41
105	วัดพระมหาธาตุ	เมือง	สพป.นศ.1	382	343	54.35	62.59	8.24	43.95	43.16	-0.79	45.35	44.45	-0.90	41.41	43.49	2.08	46.27	48.42	2.16
106	บ้านหนองท่อม	ทุ่งสง	สพป.นศ.2	25	19	44.24	62.13	17.89	35.00	43.42	8.42	37.44	45.08	7.64	29.90	42.89	12.99	36.65	48.38	11.74
107	บ้านห้วยกลาง	พิปูน	สพป.นศ.2	18	11	55.46	62.61	7.15	42.50	42.73	0.23	42.94	41.50	-1.44	44.03	46.59	2.56	46.23	48.36	2.13
108	วัดควนसान	ช้างกลาง	สพป.นศ.2	10	9	53.78	61.53	7.75	39.50	37.22	-2.28	38.10	45.28	7.18	34.50	49.17	14.67	41.47	48.30	6.83
109	วัดปากท่าของ	ถ้ำพรรณรา	สพป.นศ.2	7	13	45.50	63.81	18.31	33.57	47.69	14.12	43.36	43.04	-0.32	31.07	38.65	7.58	38.38	48.30	9.92
110	วัดสอ	ลานสกา	สพป.นศ.1	3	3	39.75	61.75	22.00	40.00	53.33	13.33	35.33	38.83	3.50	30.83	39.17	8.34	36.48	48.27	11.79
111	บ้านขุนทะเล	นบพิตำ	สพป.นศ.4	6	4	50.25	71.19	20.94	49.17	50.00	0.83	41.00	40.00	-1.00	36.67	31.88	-4.79	44.27	48.27	3.99
112	ท่าศาลา	ท่าศาลา	สพป.นศ.4	187	180	55.31	64.40	9.09	43.77	45.00	1.23	41.58	41.62	0.04	42.70	41.64	-1.06	45.84	48.17	2.33
113	บ้านเกาะยวน	ทุ่งสง	สพป.นศ.2	5	18	60.10	65.18	5.08	42.00	46.94	4.94	45.00	42.58	-2.42	33.00	37.78	4.78	45.03	48.12	3.10
114	วัดชนสังฆรณ์พิจิตร	สิชล	สพป.นศ.4	15	9	54.94	66.50	11.56	34.67	42.78	8.11	43.60	46.67	3.07	36.17	36.39	0.22	42.35	48.09	5.74

จังหวัดนครศรีธรรมราช : เรียงลำดับตามคะแนนเฉลี่ยทุกวิชา ปีการศึกษา 2561

ที่	ชื่อโรงเรียน	อำเภอ	สังกัด	จำนวนผู้เข้าสอบ		ภาษาไทย			คณิตศาสตร์			วิทยาศาสตร์			ภาษาอังกฤษ			เฉลี่ย 4 วิชา		
				2560	2561	2560	2561	เพิ่ม/ลด	2560	2561	เพิ่ม/ลด	2560	2561	เพิ่ม/ลด	2560	2561	เพิ่ม/ลด	2560	2561	เพิ่ม/ลด
	ระดับประเทศ			704,705	701,484	46.58	55.90	9.32	37.12	37.50	0.38	39.12	39.93	0.81	36.34	39.24	2.90	39.79	43.14	3.35
	ระดับ สพฐ.			450,996	443,839	45.29	54.61	9.32	35.55	35.65	0.10	38.13	38.83	0.70	32.73	35.47	2.74	37.93	41.14	3.22
	ระดับ สช.			165,238	169,269	50.30	59.59	9.29	42.06	43.10	1.04	42.18	43.24	1.06	46.65	49.29	2.64	45.30	48.81	3.51
	ระดับ ศธภ.6			39,629	40,339	49.85	59.10	9.25	39.72	40.72	1.00	40.67	41.83	1.16	36.34	39.43	3.09	41.65	45.27	3.62
	ระดับจังหวัด			17,468	17,200	48.70	58.32	9.62	38.62	39.15	0.53	39.94	41.10	1.16	34.82	38.26	3.44	40.52	44.21	3.69
115	ชุมชนบ้านบางโหนด	ขนอม	สพป.นศ.4	59	58	50.86	59.24	8.38	41.27	44.40	3.13	45.55	44.27	-1.28	39.07	43.92	4.85	44.19	47.96	3.77
116	บ้านขอนหาด	ชะอวด	สพป.นศ.3	22	25	50.64	67.26	16.62	32.27	39.60	7.33	35.05	44.26	9.21	29.32	40.20	10.88	36.82	47.83	11.01
117	บ้านก่องาม	ทุ่งใหญ่	สพป.นศ.2	8	9	59.25	64.13	4.88	41.25	38.33	-2.92	44.38	42.67	-1.71	46.88	46.11	-0.77	47.94	47.81	-0.13
118	บ้านไสหินตั้ง	จุฬาภรณ์	สพป.นศ.3	11	11	43.41	58.64	15.23	41.82	41.82	0.00	40.73	44.95	4.22	44.32	45.68	1.36	42.57	47.77	5.20
119	บ้านวังยาว	ทุ่งสง	สพป.นศ.2	8	14	53.47	62.61	9.14	49.38	47.86	-1.52	50.06	47.32	-2.74	25.94	33.21	7.27	44.71	47.75	3.04
120	วัดสามัคคีนุกูล	ฉวาง	สพป.นศ.2	56	54	51.98	64.68	12.70	44.73	44.72	-0.01	42.41	42.47	0.06	34.46	38.89	4.43	43.40	47.69	4.29
121	วัดไม้เรียง	ฉวาง	สพป.นศ.2	31	30	55.85	62.87	7.02	48.55	45.50	-3.05	42.61	43.35	0.74	39.44	38.92	-0.52	46.61	47.66	1.05
122	บ้านในตุล	นบพิตำ	สพป.นศ.4	14	13	55.13	65.69	10.56	33.93	42.31	8.38	35.50	43.23	7.73	29.11	39.23	10.12	38.42	47.62	9.20
123	วัดมะม่วงสองต้น	เมือง	สพป.นศ.1	6	6	40.50	67.29	26.79	35.00	40.83	5.83	34.50	44.17	9.67	27.50	37.92	10.42	34.38	47.55	13.18
124	บ้านตรอกแค	ชะอวด	สพป.นศ.3	14	18	48.41	66.29	17.88	33.93	40.28	6.35	37.32	44.89	7.57	32.50	38.75	6.25	38.04	47.55	9.51
125	วัดนากัน	พรหมคีรี	สพป.นศ.4	10	9	51.25	61.47	10.22	42.00	55.00	13.00	38.90	45.06	6.16	29.00	28.61	-0.39	40.29	47.54	7.25
126	ชุมชนวัดเขาแก้ววิเชียร	เจ็ยโรใหญ่	สพป.นศ.3	8	24	56.50	62.27	5.77	55.63	45.00	-10.63	43.25	42.42	-0.83	35.00	40.42	5.42	47.60	47.53	-0.07
127	บ้านคอพู	จุฬาภรณ์	สพป.นศ.3	5	4	46.50	68.56	22.06	26.00	37.50	11.50	34.50	39.63	5.13	32.00	44.38	12.38	34.75	47.52	12.77
128	วัดดอนยาง	เมือง	สพป.นศ.1	11	6	46.86	60.46	13.60	35.45	50.00	14.55	36.59	38.33	1.74	32.73	40.83	8.10	37.91	47.41	9.50
129	บ้านร่อน	ลานสกา	สพป.นศ.1	14	11	48.98	66.91	17.93	47.50	42.73	-4.77	47.07	44.59	-2.48	31.96	35.23	3.27	43.88	47.37	3.49
130	เทศบาลวัดศาลามีชัย	เมือง	สพป.นศ.	311	267	52.16	60.27	8.11	44.04	44.29	0.25	43.81	42.52	-1.29	38.59	42.36	3.77	44.65	47.36	2.71
131	บ้านตลาด	ลานสกา	สพป.นศ.1	43	49	57.37	65.57	8.20	38.26	39.90	1.64	40.83	42.05	1.22	38.78	41.89	3.11	43.81	47.35	3.54
132	บ้านกันละ	ฉวาง	สพป.นศ.2	3	3	43.83	68.92	25.09	36.67	46.67	10.00	40.17	38.67	-1.50	21.67	35.00	13.33	35.59	47.32	11.73
133	เจริญวิทยวิทยา	ทุ่งสง	สช.	15	12	45.92	64.46	18.54	35.00	41.25	6.25	36.97	43.33	6.36	34.00	40.21	6.21	37.97	47.31	9.34

จังหวัดนครศรีธรรมราช : เรียงลำดับตามคะแนนเฉลี่ยทุกวิชา ปีการศึกษา 2561

ที่	ชื่อโรงเรียน	อำเภอ	สังกัด	จำนวนผู้เข้าสอบ		ภาษาไทย			คณิตศาสตร์			วิทยาศาสตร์			ภาษาอังกฤษ			เฉลี่ย 4 วิชา		
				2560	2561	2560	2561	เพิ่ม/ลด	2560	2561	เพิ่ม/ลด	2560	2561	เพิ่ม/ลด	2560	2561	เพิ่ม/ลด	2560	2561	เพิ่ม/ลด
	ระดับประเทศ			704,705	701,484	46.58	55.90	9.32	37.12	37.50	0.38	39.12	39.93	0.81	36.34	39.24	2.90	39.79	43.14	3.35
	ระดับ สพฐ.			450,996	443,839	45.29	54.61	9.32	35.55	35.65	0.10	38.13	38.83	0.70	32.73	35.47	2.74	37.93	41.14	3.22
	ระดับ สช.			165,238	169,269	50.30	59.59	9.29	42.06	43.10	1.04	42.18	43.24	1.06	46.65	49.29	2.64	45.30	48.81	3.51
	ระดับ ศธภ.6			39,629	40,339	49.85	59.10	9.25	39.72	40.72	1.00	40.67	41.83	1.16	36.34	39.43	3.09	41.65	45.27	3.62
	ระดับจังหวัด			17,468	17,200	48.70	58.32	9.62	38.62	39.15	0.53	39.94	41.10	1.16	34.82	38.26	3.44	40.52	44.21	3.69
134	วัดท้าวโทะ	พรหมคีรี	สพป.นศ.4	6	12	48.33	58.71	10.38	46.67	48.33	1.66	42.33	42.21	-0.12	45.83	40.00	-5.83	45.79	47.31	1.52
135	บ้านหนองหิน	ชะอวด	สพป.นศ.3	16	17	51.05	60.41	9.36	30.94	44.71	13.77	40.13	47.06	6.93	32.81	37.06	4.25	38.73	47.31	8.58
136	บ้านทะเลสองห้อง	ทุ่งใหญ่	สพป.นศ.2	21	14	49.02	60.09	11.07	33.10	36.07	2.97	38.31	45.00	6.69	32.38	47.86	15.48	38.20	47.26	9.05
137	เจริญวิทย์	ฉวาง	สช.	125	115	50.25	62.25	12.00	37.28	36.26	-1.02	45.43	49.74	4.31	38.68	40.63	1.95	42.91	47.22	4.31
138	วัดหนองแดน	พระพรหม	สพป.นศ.1	4	5	48.69	61.45	12.76	50.00	38.00	-12.00	37.63	45.20	7.57	40.63	44.00	3.37	44.24	47.16	2.93
139	บ้านวังลูง	พรหมคีรี	สพป.นศ.4	13	14	40.40	62.82	22.42	40.38	38.93	-1.45	37.62	44.71	7.09	25.00	42.14	17.14	35.85	47.15	11.30
140	เทศบาลวัดท้าวโคตร	เมือง	สพท.นศ.	86	93	51.66	59.70	8.04	46.51	43.60	-2.91	45.63	44.09	-1.54	37.30	40.89	3.59	45.28	47.07	1.80
141	เทศบาลวัดชัยชุมพล	ทุ่งสง	สพท.นศ.	269	268	50.50	60.76	10.26	40.61	43.64	3.03	44.60	44.12	-0.48	35.84	39.72	3.88	42.89	47.06	4.17
142	มหาราช 3	ทุ่งสง	สพป.นศ.2	22	12	40.07	66.44	26.37	36.14	50.00	13.86	37.34	42.33	4.99	25.11	29.38	4.27	34.67	47.04	12.37
143	วัดโคกโพธิ์สถิตย์	ลานสกา	สพป.นศ.1	24	14	52.84	62.05	9.21	42.08	38.93	-3.15	40.15	46.96	6.81	34.27	40.18	5.91	42.34	47.03	4.70
144	บ้านควนลำภู	ทุ่งใหญ่	สพป.นศ.2	13	15	53.37	62.77	9.40	45.38	42.67	-2.71	41.42	41.93	0.51	43.27	40.67	-2.60	45.86	47.01	1.15
145	บ้านคลองขุด	ทุ่งสง	สพป.นศ.2	18	15	45.40	61.70	16.30	31.67	37.67	6.00	32.53	41.27	8.74	38.47	47.33	8.86	37.02	46.99	9.98
146	บ้านในเขียว 2	พรหมคีรี	สพป.นศ.4	3	3	46.75	58.17	11.42	46.67	65.00	18.33	34.33	39.67	5.34	31.67	25.00	-6.67	39.86	46.96	7.11
147	วัดโคกมะม่วง	ปากพนัง	สพป.นศ.3	12	14	44.17	67.54	23.37	35.00	38.57	3.57	34.13	45.46	11.33	32.92	36.25	3.33	36.56	46.96	10.40
148	วัดนาหมอนญู	จุฬาภรณ์	สพป.นศ.3	18	25	55.50	62.19	6.69	47.50	42.40	-5.10	42.97	44.52	1.55	32.22	38.40	6.18	44.55	46.88	2.33
149	บ้านบางมูลนาก	ปากพนัง	สพป.นศ.3	10	3	39.95	68.92	28.97	32.50	38.33	5.83	32.90	40.17	7.27	29.25	40.00	10.75	33.65	46.86	13.21
150	วัดเกาะสระ	นาบอน	สพป.นศ.2	14	13	51.64	60.21	8.57	35.36	45.38	10.02	41.43	44.08	2.65	30.36	37.69	7.33	39.70	46.84	7.14
151	บ้านควนเงิน	ชะอวด	สพป.นศ.3	14	18	44.06	63.85	19.79	29.64	41.39	11.75	42.50	51.89	9.39	23.75	30.14	6.39	34.99	46.82	11.83
152	วัดบ้านตาล	เมือง	สพป.นศ.1	2	5	69.50	63.65	-5.85	77.50	42.00	-35.50	39.00	48.10	9.10	55.00	33.50	-21.50	60.25	46.81	-13.44



จังหวัดนครศรีธรรมราช : เรียงลำดับตามคะแนนเฉลี่ยทุกวิชา ปีการศึกษา 2561

ที่	ชื่อโรงเรียน	อำเภอ	สังกัด	จำนวนผู้เข้าสอบ		ภาษาไทย			คณิตศาสตร์			วิทยาศาสตร์			ภาษาอังกฤษ			เฉลี่ย 4 วิชา		
				2560	2561	2560	2561	เพิ่ม/ลด	2560	2561	เพิ่ม/ลด	2560	2561	เพิ่ม/ลด	2560	2561	เพิ่ม/ลด	2560	2561	เพิ่ม/ลด
	ระดับประเทศ			704,705	701,484	46.58	55.90	9.32	37.12	37.50	0.38	39.12	39.93	0.81	36.34	39.24	2.90	39.79	43.14	3.35
	ระดับ สพฐ.			450,996	443,839	45.29	54.61	9.32	35.55	35.65	0.10	38.13	38.83	0.70	32.73	35.47	2.74	37.93	41.14	3.22
	ระดับ สช.			165,238	169,269	50.30	59.59	9.29	42.06	43.10	1.04	42.18	43.24	1.06	46.65	49.29	2.64	45.30	48.81	3.51
	ระดับ ศธภ.6			39,629	40,339	49.85	59.10	9.25	39.72	40.72	1.00	40.67	41.83	1.16	36.34	39.43	3.09	41.65	45.27	3.62
	ระดับจังหวัด			17,468	17,200	48.70	58.32	9.62	38.62	39.15	0.53	39.94	41.10	1.16	34.82	38.26	3.44	40.52	44.21	3.69
153	วัดบางด้วน	ปากพนัง	สพป.นศ.3	4	7	57.19	61.18	3.99	48.75	40.71	-8.04	41.75	39.64	-2.11	43.13	45.71	2.58	47.71	46.81	-0.89
154	บ้านโคกมะขาม	ฉวาง	สพป.นศ.2	31	27	46.84	62.58	15.74	39.35	42.22	2.87	40.42	45.85	5.43	29.11	36.39	7.28	38.93	46.76	7.83
155	วัดเสม็ดจวน	ทุ่งใหญ่	สพป.นศ.2	14	14	53.93	62.91	8.98	43.21	41.43	-1.78	39.68	48.71	9.03	23.21	33.93	10.72	40.01	46.75	6.74
156	บ้านเนินธัมมัง	เชียรใหญ่	สพป.นศ.3	9	10	51.15	59.40	8.25	42.22	47.50	5.28	46.67	41.55	-5.12	36.11	38.50	2.39	44.04	46.74	2.70
157	ชุมชนวัดสุวรรณรังษี	ร่อนพิบูลย์	สพป.นศ.3	30	39	50.00	60.41	10.41	40.00	44.10	4.10	41.53	43.23	1.70	34.25	38.97	4.72	41.45	46.68	5.23
158	บ้านทวดทอง	เมือง	สพป.นศ.1	228	238	49.74	61.89	12.15	38.73	42.75	4.02	38.82	41.34	2.52	35.23	40.16	4.93	40.63	46.54	5.91
159	ปทุมมานุกูล	ท่าศาลา	สพป.นศ.4	139	105	50.27	63.63	13.36	38.35	42.43	4.08	38.67	43.19	4.52	29.01	36.60	7.59	39.08	46.46	7.39
160	บ้านเขายวนเฒ่า	ลิซล	สพป.นศ.4	9	8	45.69	56.66	10.97	36.67	41.88	5.21	36.11	41.00	4.89	29.17	45.94	16.77	36.91	46.37	9.46
161	บ้านทุ่งไคร	ชะอวด	สพป.นศ.3	26	23	52.75	59.93	7.18	49.42	45.65	-3.77	42.23	40.48	-1.75	44.62	39.35	-5.27	47.26	46.35	-0.90
162	บ้านสำนักม่วง	ท่าศาลา	สพป.นศ.4	15	11	48.72	60.59	11.87	39.33	35.00	-4.33	37.77	38.86	1.09	40.83	50.91	10.08	41.66	46.34	4.68
163	วัดห้วยแหงราษฎร์ภูเก็ตอุทิศ	ชะอวด	สพป.นศ.3	8	13	55.66	65.58	9.92	44.38	36.92	-7.46	42.06	43.15	1.09	30.94	39.62	8.68	43.26	46.32	3.06
164	บ้านหนองยาง	นาบอน	สพป.นศ.2	13	12	43.50	59.08	15.58	45.38	52.92	7.54	37.08	39.50	2.42	29.62	33.75	4.13	38.90	46.31	7.42
165	วัดเขา (วันครู2501)	ขนอม	สพป.นศ.4	36	44	53.40	58.89	5.49	50.83	46.93	-3.90	43.82	41.41	-2.41	37.85	37.95	0.10	46.48	46.30	-0.18
166	บ้านชะอวด	ชะอวด	สพป.นศ.3	216	219	49.53	61.51	11.98	37.99	43.93	5.94	40.18	41.97	1.79	35.82	37.74	1.92	40.88	46.29	5.41
167	วัดรามแก้ว	หัวไทร	สพป.นศ.3	8	8	40.61	58.59	17.98	43.75	46.25	2.50	40.06	47.38	7.32	33.13	32.81	-0.32	39.39	46.26	6.87
168	บ้านท่าไทร	ชะอวด	สพป.นศ.3	20	21	51.31	59.74	8.43	41.25	42.38	1.13	46.80	47.24	0.44	35.25	35.48	0.23	43.65	46.21	2.56
169	วัดทุ่งโพธิ์	จุฬาภรณ์	สพป.นศ.3	10	10	57.24	62.50	5.26	37.50	33.00	-4.50	44.55	42.00	-2.55	33.25	47.25	14.00	43.14	46.19	3.05
170	บ้านศาลาแก้ว	หัวไทร	สพป.นศ.3	8	4	45.84	61.00	15.16	41.25	40.00	-1.25	36.44	38.00	1.56	40.00	45.63	5.63	40.88	46.16	5.28
171	บ้านปลายทอน	ลิซล	สพป.นศ.4	21	17	49.98	64.76	14.78	37.14	36.76	-0.38	40.05	47.03	6.98	41.55	35.74	-5.81	42.18	46.07	3.89

จังหวัดนครศรีธรรมราช : เรียงลำดับตามคะแนนเฉลี่ยทุกวิชา ปีการศึกษา 2561

ที่	ชื่อโรงเรียน	อำเภอ	สังกัด	จำนวนผู้เข้าสอบ		ภาษาไทย			คณิตศาสตร์			วิทยาศาสตร์			ภาษาอังกฤษ			เฉลี่ย 4 วิชา		
				2560	2561	2560	2561	เพิ่ม/ลด	2560	2561	เพิ่ม/ลด	2560	2561	เพิ่ม/ลด	2560	2561	เพิ่ม/ลด	2560	2561	เพิ่ม/ลด
	ระดับประเทศ			704,705	701,484	46.58	55.90	9.32	37.12	37.50	0.38	39.12	39.93	0.81	36.34	39.24	2.90	39.79	43.14	3.35
	ระดับ สพฐ.			450,996	443,839	45.29	54.61	9.32	35.55	35.65	0.10	38.13	38.83	0.70	32.73	35.47	2.74	37.93	41.14	3.22
	ระดับ สช.			165,238	169,269	50.30	59.59	9.29	42.06	43.10	1.04	42.18	43.24	1.06	46.65	49.29	2.64	45.30	48.81	3.51
	ระดับ ศธภ.6			39,629	40,339	49.85	59.10	9.25	39.72	40.72	1.00	40.67	41.83	1.16	36.34	39.43	3.09	41.65	45.27	3.62
	ระดับจังหวัด			17,468	17,200	48.70	58.32	9.62	38.62	39.15	0.53	39.94	41.10	1.16	34.82	38.26	3.44	40.52	44.21	3.69
172	บ้านนาพา	ถ้ำพรรณรา	สพป.นศ.2	11	14	46.61	65.48	18.87	40.00	44.29	4.29	34.27	42.82	8.55	27.27	31.61	4.34	37.04	46.05	9.01
173	วัดบ้านด่าน	หัวไทร	สพป.นศ.3	11	10	49.55	67.10	17.55	34.55	35.00	0.45	42.00	49.80	7.80	31.59	32.25	0.66	39.42	46.04	6.61
174	บ้านไสเตาอ้อย	บางขัน	สพป.นศ.2	2	7	49.13	67.13	18.00	35.00	37.14	2.14	31.25	39.50	8.25	37.50	40.36	2.86	38.22	46.03	7.81
175	วัดขนานนก	ปากพนัง	สพป.นศ.3	19	6	59.26	59.17	-0.09	46.58	36.67	-9.91	52.79	49.83	-2.96	33.95	38.33	4.38	48.15	46.00	-2.15
176	บ้านเกาะสุด	หัวไทร	สพป.นศ.3	12	14	47.44	61.89	14.45	37.50	35.71	-1.79	36.79	42.36	5.57	38.54	43.93	5.39	40.07	45.97	5.91
177	วัดปลักปลา	ท่าศาลา	สพป.นศ.4	14	23	48.13	57.65	9.52	44.29	49.57	5.28	41.79	39.28	-2.51	29.29	37.17	7.88	40.88	45.92	5.04
178	ชุมชนควนดินแดง ม.173	ชะอวด	สพป.นศ.3	17	14	46.56	59.38	12.82	34.12	40.36	6.24	38.53	35.29	-3.24	41.03	48.57	7.54	40.06	45.90	5.84
179	วัดโคกทรง	ชะอวด	สพป.นศ.3	6	9	49.67	57.64	7.97	28.33	40.00	11.67	41.25	47.83	6.58	26.25	38.06	11.81	36.38	45.88	9.51
180	เทศบาลปากพนัง 1	ปากพนัง	สพท.นศ.	137	116	46.71	60.32	13.61	37.66	41.03	3.37	39.56	42.86	3.30	31.30	39.31	8.01	38.81	45.88	7.07
181	บ้านจันดี	ช้างกลาง	สพป.นศ.2	5	13	48.15	54.79	6.64	59.00	39.23	-19.77	42.30	40.46	-1.84	42.00	48.85	6.85	47.86	45.83	-2.03
182	ชุมชนบ้านนาวา	ช้างกลาง	สพป.นศ.2	65	50	46.25	65.28	19.03	33.31	37.00	3.69	40.63	47.36	6.73	26.65	33.55	6.90	36.71	45.80	9.09
183	ร่อนพิบูลย์	ร่อนพิบูลย์	สพป.นศ.3	38	39	49.93	59.93	10.00	34.74	35.26	0.52	41.53	43.03	1.50	41.84	44.81	2.97	42.01	45.76	3.75
184	บ้านเขาวัง	ร่อนพิบูลย์	ตชด.	6	9	39.96	65.11	25.15	37.50	42.78	5.28	38.50	44.72	6.22	26.25	30.28	4.03	35.55	45.72	10.17
185	วัดหนองจิก	ชะอวด	สพป.นศ.3	23	14	50.71	59.46	8.75	39.13	47.86	8.73	44.02	45.18	1.16	31.52	30.36	-1.16	41.35	45.72	4.37
186	บ้านนาเส	ฉวาง	สพป.นศ.2	34	37	46.36	60.84	14.48	39.12	36.62	-2.50	35.62	44.26	8.64	26.10	41.08	14.98	36.80	45.70	8.90
187	ร่อนพิบูลย์วิทยา	ร่อนพิบูลย์	สช.	47	54	49.67	63.57	13.90	33.83	36.76	2.93	38.20	42.36	4.16	28.40	39.86	11.46	37.53	45.64	8.11
188	วัดปลายสระ	ร่อนพิบูลย์	สพป.นศ.3	28	20	44.91	64.65	19.74	31.43	40.75	9.32	35.52	42.53	7.01	28.57	34.50	5.93	35.11	45.61	10.50
189	ชุมชนวัดสำโรง	ทุ่งสง	สพป.นศ.2	16	11	49.66	63.34	13.68	35.63	36.36	0.73	39.22	36.09	-3.13	31.41	46.59	15.18	38.98	45.60	6.62
190	บ้านห้วยยูง	พระพรหม	สพป.นศ.1	9	16	59.67	61.47	1.80	65.00	46.88	-18.12	41.00	37.88	-3.12	34.72	36.09	1.37	50.10	45.58	-4.52

จังหวัดนครศรีธรรมราช : เรียงลำดับตามคะแนนเฉลี่ยทุกวิชา ปีการศึกษา 2561

ที่	ชื่อโรงเรียน	อำเภอ	สังกัด	จำนวนผู้เข้าสอบ		ภาษาไทย			คณิตศาสตร์			วิทยาศาสตร์			ภาษาอังกฤษ			เฉลี่ย 4 วิชา		
				2560	2561	2560	2561	เพิ่ม/ลด	2560	2561	เพิ่ม/ลด	2560	2561	เพิ่ม/ลด	2560	2561	เพิ่ม/ลด	2560	2561	เพิ่ม/ลด
	ระดับประเทศ			704,705	701,484	46.58	55.90	9.32	37.12	37.50	0.38	39.12	39.93	0.81	36.34	39.24	2.90	39.79	43.14	3.35
	ระดับ สพฐ.			450,996	443,839	45.29	54.61	9.32	35.55	35.65	0.10	38.13	38.83	0.70	32.73	35.47	2.74	37.93	41.14	3.22
	ระดับ สช.			165,238	169,269	50.30	59.59	9.29	42.06	43.10	1.04	42.18	43.24	1.06	46.65	49.29	2.64	45.30	48.81	3.51
	ระดับ ศธภ.6			39,629	40,339	49.85	59.10	9.25	39.72	40.72	1.00	40.67	41.83	1.16	36.34	39.43	3.09	41.65	45.27	3.62
	ระดับจังหวัด			17,468	17,200	48.70	58.32	9.62	38.62	39.15	0.53	39.94	41.10	1.16	34.82	38.26	3.44	40.52	44.21	3.69
191	วัดควนสมบูรณ์	ชะอวด	สพป.นศ.3	24	12	54.56	63.73	9.17	44.38	42.92	-1.46	46.60	44.58	-2.02	31.35	31.04	-0.31	44.22	45.57	1.35
192	วัดปากเหมือง	หัวไทร	สพป.นศ.3	20	18	45.53	61.47	15.94	34.75	39.44	4.69	37.95	44.17	6.22	26.38	37.08	10.70	36.15	45.54	9.39
193	บ้านควนหนองหงส์	ชะอวด	สพป.นศ.3	7	11	46.41	51.18	4.77	45.00	39.55	-5.45	39.64	37.50	-2.14	54.64	53.86	-0.78	46.42	45.52	-0.90
194	ชุมชนพิบูลสงคราม	หัวไทร	สพป.นศ.3	19	27	42.72	63.79	21.07	32.37	41.67	9.30	38.18	45.39	7.21	27.50	30.93	3.43	35.19	45.45	10.25
195	บ้านหน้าเขาวัด	ท่าศาลา	สพป.นศ.4	8	19	54.84	57.79	2.95	35.00	48.95	13.95	32.75	43.42	10.67	36.56	31.58	-4.98	39.79	45.44	5.65
196	เทศบาลวัดศรีทวี	เมือง	สพท.นศ.	74	53	48.52	56.71	8.19	38.31	41.98	3.67	42.34	41.89	-0.45	37.16	40.99	3.83	41.58	45.39	3.81
197	วัดอิมอญ	หัวไทร	สพป.นศ.3	14	7	44.71	60.04	15.33	37.14	40.00	2.86	36.54	45.71	9.17	29.29	35.71	6.42	36.92	45.37	8.45
198	วัดดอนไคร	ท่าศาลา	สพป.นศ.4	13	13	56.44	63.45	7.01	38.08	40.00	1.92	39.50	40.96	1.46	30.77	36.92	6.15	41.20	45.33	4.14
199	บ้านนาเกิดผล	ทุ่งสง	สพป.นศ.2	6	5	48.88	60.00	11.12	35.00	46.00	11.00	31.50	38.30	6.80	30.42	37.00	6.58	36.45	45.33	8.88
200	ชุมชนวัดกะทูนเหนือ มิตรภาพที่ 218	พิปูน	สพป.นศ.2	18	11	45.76	63.39	17.63	32.50	35.45	2.95	38.00	43.27	5.27	30.14	38.86	8.72	36.60	45.24	8.64
201	บ้านสวน	บางขัน	สพป.นศ.2	15	17	47.96	59.60	11.64	36.67	45.00	8.33	35.73	40.65	4.92	27.17	35.44	8.27	36.88	45.17	8.29
202	บ้านหนองบัว	ชะอวด	สพป.นศ.3	8	10	49.84	59.58	9.74	35.63	44.00	8.37	38.63	42.55	3.92	29.06	34.50	5.44	38.29	45.16	6.87
203	วัดท่าเสริม	หัวไทร	สพป.นศ.3	2	5	50.25	62.60	12.35	32.50	39.00	6.50	46.00	41.50	-4.50	30.00	37.50	7.50	39.69	45.15	5.46
204	บ้านคลองจิ่ง	นาบอน	สพป.นศ.2	7	10	56.82	62.83	6.01	42.14	39.50	-2.64	43.00	45.95	2.95	42.50	32.25	-10.25	46.12	45.13	-0.98
205	บ้านอ่าวตะเคียน	เฉลิมพระเกียรติ	สพป.นศ.1	3	4	36.92	62.13	25.21	35.00	30.00	-5.00	38.50	45.88	7.38	35.00	42.50	7.50	36.36	45.13	8.77
206	กาญจนศึกษาพัฒนาการ	ทุ่งสง	สช.	60	64	47.51	61.31	13.80	34.25	39.53	5.28	37.79	43.27	5.48	31.33	36.21	4.88	37.72	45.08	7.36
207	บ้านเขาใหญ่	สิชล	สพป.นศ.4	23	20	45.70	55.38	9.68	36.30	42.75	6.45	38.35	39.23	0.88	37.17	42.88	5.71	39.38	45.06	5.68
208	บ้านบางรูป	ทุ่งใหญ่	สพป.นศ.2	8	10	42.19	58.33	16.14	33.75	48.00	14.25	36.31	38.75	2.44	23.75	34.75	11.00	34.00	44.96	10.96
209	บ้านไส้สาม	ทุ่งสง	สพป.นศ.2	14	15	53.27	59.25	5.98	31.07	51.67	20.60	40.68	42.20	1.52	27.86	26.67	-1.19	38.22	44.95	6.73



จังหวัดนครศรีธรรมราช : เรียงลำดับตามคะแนนเฉลี่ยทุกวิชา ปีการศึกษา 2561

ที่	ชื่อโรงเรียน	อำเภอ	สังกัด	จำนวนผู้เข้าสอบ		ภาษาไทย			คณิตศาสตร์			วิทยาศาสตร์			ภาษาอังกฤษ			เฉลี่ย 4 วิชา		
				2560	2561	2560	2561	เพิ่ม/ลด	2560	2561	เพิ่ม/ลด	2560	2561	เพิ่ม/ลด	2560	2561	เพิ่ม/ลด	2560	2561	เพิ่ม/ลด
	ระดับประเทศ			704,705	701,484	46.58	55.90	9.32	37.12	37.50	0.38	39.12	39.93	0.81	36.34	39.24	2.90	39.79	43.14	3.35
	ระดับ สพฐ.			450,996	443,839	45.29	54.61	9.32	35.55	35.65	0.10	38.13	38.83	0.70	32.73	35.47	2.74	37.93	41.14	3.22
	ระดับ สช.			165,238	169,269	50.30	59.59	9.29	42.06	43.10	1.04	42.18	43.24	1.06	46.65	49.29	2.64	45.30	48.81	3.51
	ระดับ ศธภ.6			39,629	40,339	49.85	59.10	9.25	39.72	40.72	1.00	40.67	41.83	1.16	36.34	39.43	3.09	41.65	45.27	3.62
	ระดับจังหวัด			17,468	17,200	48.70	58.32	9.62	38.62	39.15	0.53	39.94	41.10	1.16	34.82	38.26	3.44	40.52	44.21	3.69
210	บ้านทุ่งหัวนา	สิชล	สพป.นศ.4	19	22	53.68	61.49	7.81	44.21	42.27	-1.94	41.45	40.20	-1.25	44.47	35.80	-8.67	45.95	44.94	-1.01
211	บ้านเขาตาว	ทุ่งสง	สพป.นศ.2	13	15	44.94	62.65	17.71	37.69	37.67	-0.02	37.96	39.47	1.51	29.62	39.67	10.05	37.55	44.87	7.31
212	วัดดินดอน	ลานสกา	สพป.นศ.1	15	11	41.03	58.14	17.11	27.67	36.36	8.69	46.23	42.23	-4.00	32.83	42.73	9.90	36.94	44.87	7.93
213	บ้านคอนตาสังข์	ชะอวด	สพป.นศ.3	10	8	46.56	64.75	18.19	33.00	38.13	5.13	33.75	46.25	12.50	27.50	30.31	2.81	35.20	44.86	9.66
214	บ้านไสใหญ่	พระพรหม	สพป.นศ.1	15	18	46.58	59.83	13.25	38.33	38.61	0.28	33.30	42.08	8.78	26.17	38.61	12.44	36.10	44.78	8.69
215	ตชด.บ้านยูงงาม	บางขัน	สพป.นศ.2	7	17	51.00	58.04	7.04	35.71	40.59	4.88	34.21	42.97	8.76	28.21	37.35	9.14	37.28	44.74	7.45
216	วัดธารน้ำฉา	สิชล	สพป.นศ.4	6	8	49.92	56.94	7.02	43.33	41.88	-1.45	43.25	44.75	1.50	28.75	35.31	6.56	41.31	44.72	3.41
217	วัดชนาราม	สิชล	สพป.นศ.4	16	10	43.60	61.23	17.63	32.19	42.50	10.31	41.34	43.05	1.71	30.00	32.00	2.00	36.78	44.70	7.91
218	บ้านควนอวดพัน	ทุ่งใหญ่	สพป.นศ.2	12	4	43.70	58.63	14.93	31.25	45.00	13.75	35.75	38.88	3.13	24.79	36.25	11.46	33.87	44.69	10.82
219	ราชประชานุเคราะห์ 5	เมือง	สพป.นศ.1	19	26	52.26	64.92	12.66	36.32	31.54	-4.78	39.05	43.25	4.20	35.53	38.94	3.41	40.79	44.66	3.87
220	ชุมชนวัดป้อนาราม	สิชล	สพป.นศ.4	18	19	50.32	62.82	12.50	34.17	35.53	1.36	38.81	41.26	2.45	31.94	38.95	7.01	38.81	44.64	5.83
221	วัดน้ำรอบ	เมือง	สพป.นศ.1	4	5	58.94	68.05	9.11	37.50	37.00	-0.50	33.13	43.30	10.17	30.00	30.00	0.00	39.89	44.59	4.70
222	วัดควนยาว	ชะอวด	สพป.นศ.3	4	6	59.81	65.58	5.77	48.75	39.17	-9.58	41.25	43.92	2.67	40.00	29.58	-10.42	47.45	44.56	-2.89
223	วัดกัลยาณภูมิ	ปากพนัง	สพป.นศ.3	9	6	42.50	59.21	16.71	31.11	42.50	11.39	37.61	42.33	4.72	28.06	34.17	6.11	34.82	44.55	9.73
224	ตชด.บ้านควนมีชัย	ชะอวด	สพป.นศ.3	10	7	43.33	65.93	22.60	38.00	38.57	0.57	38.60	39.71	1.11	21.25	33.93	12.68	35.30	44.54	9.24
225	บ้านคลองเหลง	ขนอม	สพป.นศ.4	15	8	48.92	57.44	8.52	37.33	40.63	3.30	35.23	41.38	6.15	25.00	38.44	13.44	36.62	44.47	7.85
226	วัดอู่แก้ว	หัวไทร	สพป.นศ.3	16	15	47.05	58.20	11.15	38.44	39.00	0.56	41.47	47.43	5.96	29.69	33.17	3.48	39.16	44.45	5.29
227	วัดควนชม	ทุ่งสง	สพป.นศ.2	26	28	44.76	61.33	16.57	31.73	35.89	4.16	38.56	37.75	-0.81	29.90	42.77	12.87	36.24	44.44	8.20
228	บ้านปลายเส	ถ้าพรอนรา	สพป.นศ.2	16	17	38.59	58.63	20.04	41.88	40.00	-1.88	39.19	41.59	2.40	30.31	37.50	7.19	37.49	44.43	6.94

จังหวัดนครศรีธรรมราช : เรียงลำดับตามคะแนนเฉลี่ยทุกวิชา ปีการศึกษา 2561

ที่	ชื่อโรงเรียน	อำเภอ	สังกัด	จำนวนผู้เข้าสอบ		ภาษาไทย			คณิตศาสตร์			วิทยาศาสตร์			ภาษาอังกฤษ			เฉลี่ย 4 วิชา		
				2560	2561	2560	2561	เพิ่ม/ลด	2560	2561	เพิ่ม/ลด	2560	2561	เพิ่ม/ลด	2560	2561	เพิ่ม/ลด	2560	2561	เพิ่ม/ลด
	ระดับประเทศ			704,705	701,484	46.58	55.90	9.32	37.12	37.50	0.38	39.12	39.93	0.81	36.34	39.24	2.90	39.79	43.14	3.35
	ระดับ สพฐ.			450,996	443,839	45.29	54.61	9.32	35.55	35.65	0.10	38.13	38.83	0.70	32.73	35.47	2.74	37.93	41.14	3.22
	ระดับ สช.			165,238	169,269	50.30	59.59	9.29	42.06	43.10	1.04	42.18	43.24	1.06	46.65	49.29	2.64	45.30	48.81	3.51
	ระดับ ศธภ.6			39,629	40,339	49.85	59.10	9.25	39.72	40.72	1.00	40.67	41.83	1.16	36.34	39.43	3.09	41.65	45.27	3.62
	ระดับจังหวัด			17,468	17,200	48.70	58.32	9.62	38.62	39.15	0.53	39.94	41.10	1.16	34.82	38.26	3.44	40.52	44.21	3.69
229	บ้านน้ำขาว	สีชล	สพป.นศ.4	7	7	50.13	59.14	9.01	40.00	42.14	2.14	39.79	37.36	-2.43	36.07	38.93	2.86	41.50	44.39	2.90
230	วัดนาทรง	นบพิตำ	สพป.นศ.4	19	23	49.70	61.80	12.10	38.42	38.48	0.06	42.55	41.17	-1.38	33.42	36.09	2.67	41.02	44.39	3.36
231	ชุมชนวัดอัมพวัน	นาบอน	สพป.นศ.2	13	9	40.96	56.64	15.68	39.62	46.67	7.05	38.04	38.89	0.85	26.15	35.28	9.13	36.19	44.37	8.18
232	พิมพมณี	พรหมคีรี	สช.	11	24	50.56	60.53	9.97	45.45	39.38	-6.07	41.36	39.96	-1.40	38.64	37.60	-1.04	44.00	44.37	0.37
233	วัดคันธมาลี	ร่อนพิบูลย์	สพป.นศ.3	39	27	47.53	62.42	14.89	38.08	41.30	3.22	38.95	41.30	2.35	28.65	32.41	3.76	38.30	44.36	6.05
234	วัดทวยเทพ	เชียรใหญ่	สพป.นศ.3	5	5	50.40	60.55	10.15	36.00	41.00	5.00	34.30	40.30	6.00	34.50	35.50	1.00	38.80	44.34	5.54
235	บ้านปลายคลอง	เฉลิมพระเกียรติ	สพป.นศ.1	3	6	54.50	63.46	8.96	31.67	30.83	-0.84	45.33	40.08	-5.25	35.00	42.92	7.92	41.63	44.32	2.70
236	บ้านโคกยาง	ฉวาง	สพป.นศ.2	9	10	44.00	59.45	15.45	40.56	36.50	-4.06	40.50	45.00	4.50	30.00	36.25	6.25	38.77	44.30	5.54
237	วัดเพ็ญญาติ	ฉวาง	สพป.นศ.2	2	3	39.63	64.92	25.29	27.50	40.00	12.50	25.25	43.00	17.75	27.50	29.17	1.67	29.97	44.27	14.30
238	วัดถลิ่งกิตติยาราม	ร่อนพิบูลย์	สพป.นศ.3	16	9	50.09	63.75	13.66	37.81	35.56	-2.25	41.44	44.06	2.62	30.78	33.61	2.83	40.03	44.25	4.22
239	วัดทางพูน	เฉลิมพระเกียรติ	สพป.นศ.1	30	28	43.31	60.25	16.94	30.83	37.50	6.67	32.85	41.18	8.33	27.42	37.86	10.44	33.60	44.20	10.60
240	วัดวิหุลุง	ร่อนพิบูลย์	สพป.นศ.3	17	9	50.40	63.69	13.29	35.88	36.67	0.79	41.24	42.72	1.48	29.56	33.61	4.05	39.27	44.17	4.90
241	วัดชลธาราม	ท่าศาลา	สพป.นศ.4	14	10	48.96	58.40	9.44	33.93	44.50	10.57	37.86	40.70	2.84	26.25	33.00	6.75	36.75	44.15	7.40
242	บ้านบ่อปลา	ทุ่งใหญ่	สพป.นศ.2	9	9	57.51	62.75	5.24	35.56	36.67	1.11	40.39	38.56	-1.83	35.00	38.61	3.61	42.12	44.15	2.03
243	บ้านชายคลอง	ทุ่งสง	สพป.นศ.2	39	36	53.88	59.23	5.35	38.59	39.31	0.72	41.55	41.43	-0.12	34.62	36.60	1.98	42.16	44.14	1.98
244	วัดทวยการาม	เชียรใหญ่	สพป.นศ.3	9	11	36.94	59.95	23.01	35.00	44.55	9.55	30.06	37.68	7.62	22.22	34.09	11.87	31.06	44.07	13.01
245	วัดท่านคร	เมือง	สพป.นศ.1	14	8	46.41	55.72	9.31	33.93	36.88	2.95	40.18	41.88	1.70	26.79	41.56	14.77	36.83	44.01	7.18
246	วัดวังหีบ	ทุ่งสง	สพป.นศ.2	14	8	43.32	55.44	12.12	27.14	43.13	15.99	30.50	40.25	9.75	22.32	37.19	14.87	30.82	44.00	13.18
247	วัดวังไทร	ลานสกา	สพป.นศ.1	3	4	47.58	63.94	16.36	46.67	40.00	-6.67	31.50	37.63	6.13	40.00	34.38	-5.62	41.44	43.99	2.55

จังหวัดนครศรีธรรมราช : เรียงลำดับตามคะแนนเฉลี่ยทุกวิชา ปีการศึกษา 2561

ที่	ชื่อโรงเรียน	อำเภอ	สังกัด	จำนวนผู้เข้าสอบ		ภาษาไทย			คณิตศาสตร์			วิทยาศาสตร์			ภาษาอังกฤษ			เฉลี่ย 4 วิชา		
				2560	2561	2560	2561	เพิ่ม/ลด	2560	2561	เพิ่ม/ลด	2560	2561	เพิ่ม/ลด	2560	2561	เพิ่ม/ลด	2560	2561	เพิ่ม/ลด
	ระดับประเทศ			704,705	701,484	46.58	55.90	9.32	37.12	37.50	0.38	39.12	39.93	0.81	36.34	39.24	2.90	39.79	43.14	3.35
	ระดับ สพฐ.			450,996	443,839	45.29	54.61	9.32	35.55	35.65	0.10	38.13	38.83	0.70	32.73	35.47	2.74	37.93	41.14	3.22
	ระดับ สช.			165,238	169,269	50.30	59.59	9.29	42.06	43.10	1.04	42.18	43.24	1.06	46.65	49.29	2.64	45.30	48.81	3.51
	ระดับ ศธภ.6			39,629	40,339	49.85	59.10	9.25	39.72	40.72	1.00	40.67	41.83	1.16	36.34	39.43	3.09	41.65	45.27	3.62
	ระดับจังหวัด			17,468	17,200	48.70	58.32	9.62	38.62	39.15	0.53	39.94	41.10	1.16	34.82	38.26	3.44	40.52	44.21	3.69
248	วัดวังหงส์	ลานสกา	สพป.นศ.1	15	19	52.80	56.68	3.88	46.33	37.63	-8.70	43.03	41.24	-1.79	41.83	40.26	-1.57	46.00	43.95	-2.05
249	บ้านไผ่ยุงปัก	นาบอน	สพป.นศ.2	26	21	41.74	58.52	16.78	34.23	36.43	2.20	36.31	42.48	6.17	31.35	38.21	6.86	35.91	43.91	8.00
250	วัดเขาขุนพนม	พรหมคีรี	สพป.นศ.4	76	65	48.78	57.91	9.13	37.96	40.08	2.12	39.90	39.77	-0.13	37.17	37.73	0.56	40.95	43.87	2.92
251	บ้านวังเต่า	ทุ่งสง	สพป.นศ.2	3	5	48.08	62.55	14.47	40.00	38.00	-2.00	45.67	44.30	-1.37	24.17	30.50	6.33	39.48	43.84	4.36
252	วัดไม้เสียบ	ชะอวด	สพป.นศ.3	18	26	53.28	58.05	4.77	38.06	36.35	-1.71	38.53	40.63	2.10	38.06	40.29	2.23	41.98	43.83	1.85
253	วัดพิบูลยาราม มีตรภาพที่ 232	ปากพนัง	สพป.นศ.3	11	19	56.48	61.26	4.78	38.18	35.00	-3.18	44.55	41.66	-2.89	39.55	37.11	-2.44	44.69	43.76	-0.93
254	บ้านสะพานหิน	ท่าศาลา	สพป.นศ.4	9	15	51.47	56.82	5.35	42.22	38.33	-3.89	39.28	41.43	2.15	34.44	38.33	3.89	41.85	43.73	1.88
255	บ้านบางหลวง	เมือง	สพป.นศ.1	10	20	47.80	53.01	5.21	41.00	42.00	1.00	39.80	38.20	-1.60	36.50	41.63	5.13	41.28	43.71	2.44
256	เทศบาลปากพนัง 2	ปากพนัง	สพท.นศ.	98	90	46.69	52.19	5.50	37.04	40.28	3.24	38.43	40.03	1.60	39.49	42.22	2.73	40.41	43.68	3.27
257	วัดสวนขัน	ช้างกลาง	สพป.นศ.2	31	28	41.97	59.25	17.28	37.10	40.54	3.44	34.31	42.04	7.73	27.26	32.86	5.60	35.16	43.67	8.51
258	วัดกะโสม	ทุ่งสง	สพป.นศ.2	22	14	49.64	61.75	12.11	39.32	40.00	0.68	37.39	36.29	-1.10	27.16	36.61	9.45	38.38	43.66	5.28
259	วัดควนเค็ง	ชะอวด	สพป.นศ.3	12	14	48.06	63.46	15.40	32.08	38.93	6.85	38.25	40.21	1.96	33.75	31.96	-1.79	38.04	43.64	5.61
260	วัดสุธรรมาราม	สิชล	สพป.นศ.4	18	18	42.90	58.31	15.41	32.50	41.11	8.61	40.47	41.08	0.61	23.33	34.03	10.70	34.80	43.63	8.83
261	ประทีปศาสน์อิสลามอีลอนุสรณ์	ท่าศาลา	สช.	64	46	44.40	57.39	12.99	34.06	35.76	1.70	36.88	41.02	4.14	34.06	40.11	6.05	37.35	43.57	6.22
262	บ้านหัวไทร	หัวไทร	สพป.นศ.3	11	10	46.20	59.98	13.78	38.64	42.00	3.36	38.68	41.80	3.12	35.23	30.50	-4.73	39.69	43.57	3.88
263	เทศบาลวัดโคกสะทอน	ทุ่งสง	สพท.นศ.	103	89	47.36	60.34	12.98	34.13	37.08	2.95	39.77	40.33	0.56	28.03	36.52	8.49	37.32	43.57	6.25
264	วัดโคกพิบูล	หัวไทร	สพป.นศ.3	12	7	47.78	60.82	13.04	35.42	37.86	2.44	41.21	45.21	4.00	24.17	30.36	6.19	37.15	43.56	6.42
265	บ้านปากเจา	ท่าศาลา	สพป.นศ.4	27	22	47.87	52.60	4.73	38.89	43.18	4.29	38.07	39.00	0.93	37.50	39.43	1.93	40.58	43.55	2.97
266	ภูมิสถิตวิทยา	ปากพนัง	สช.	56	64	48.97	57.34	8.37	37.32	37.58	0.26	39.79	42.48	2.69	36.92	36.68	-0.24	40.75	43.52	2.77

จังหวัดนครศรีธรรมราช : เรียงลำดับตามคะแนนเฉลี่ยทุกวิชา ปีการศึกษา 2561

ที่	ชื่อโรงเรียน	อำเภอ	สังกัด	จำนวนผู้เข้าสอบ		ภาษาไทย			คณิตศาสตร์			วิทยาศาสตร์			ภาษาอังกฤษ			เฉลี่ย 4 วิชา		
				2560	2561	2560	2561	เพิ่ม/ลด	2560	2561	เพิ่ม/ลด	2560	2561	เพิ่ม/ลด	2560	2561	เพิ่ม/ลด	2560	2561	เพิ่ม/ลด
	ระดับประเทศ			704,705	701,484	46.58	55.90	9.32	37.12	37.50	0.38	39.12	39.93	0.81	36.34	39.24	2.90	39.79	43.14	3.35
	ระดับ สพฐ.			450,996	443,839	45.29	54.61	9.32	35.55	35.65	0.10	38.13	38.83	0.70	32.73	35.47	2.74	37.93	41.14	3.22
	ระดับ สช.			165,238	169,269	50.30	59.59	9.29	42.06	43.10	1.04	42.18	43.24	1.06	46.65	49.29	2.64	45.30	48.81	3.51
	ระดับ ศธภ.6			39,629	40,339	49.85	59.10	9.25	39.72	40.72	1.00	40.67	41.83	1.16	36.34	39.43	3.09	41.65	45.27	3.62
	ระดับจังหวัด			17,468	17,200	48.70	58.32	9.62	38.62	39.15	0.53	39.94	41.10	1.16	34.82	38.26	3.44	40.52	44.21	3.69
267	วัดเขากลาย	ทุ่งสง	สพป.นศ.2	8	6	55.23	53.67	-1.56	38.75	39.17	0.42	43.06	39.92	-3.14	45.94	41.25	-4.69	45.75	43.50	-2.24
268	บ้านคลองเสาเหนือ	บางขัน	สพป.นศ.2	47	44	45.66	61.56	15.90	30.11	36.59	6.48	37.82	42.25	4.43	26.12	33.58	7.46	34.93	43.50	8.57
269	บ้านนบ	นบพิตำ	สพป.นศ.4	9	16	44.44	57.48	13.04	36.67	41.88	5.21	29.83	39.03	9.20	32.22	35.47	3.25	35.79	43.47	7.68
270	บ้านเกาะขวัญ	ถ้ำพรรณรา	สพป.นศ.2	38	54	49.55	58.85	9.30	37.63	34.35	-3.28	37.63	42.81	5.18	28.68	37.78	9.10	38.37	43.45	5.08
271	วัดท่าม่วง	เมือง	สพป.นศ.1	7	5	51.57	58.45	6.88	38.57	26.00	-12.57	45.43	47.30	1.87	37.86	42.00	4.14	43.36	43.44	0.08
272	วัดป่า (ท่าซิ่น)	ท่าศาลา	สพป.นศ.4	13	8	46.55	55.22	8.67	37.69	39.38	1.69	36.46	44.56	8.10	33.08	34.38	1.30	38.45	43.39	4.94
273	ชุมชนบ้านสี่แยก	นาบอน	สพป.นศ.2	14	8	43.11	55.94	12.83	29.64	45.00	15.36	33.82	42.56	8.74	27.14	30.00	2.86	33.43	43.38	9.95
274	บ้านนางหลง	ชะอวด	สพป.นศ.3	10	15	49.81	54.71	4.90	34.00	38.67	4.67	43.35	43.93	0.58	35.75	36.17	0.42	40.73	43.37	2.64
275	บ้านปลายรา	ถ้ำพรรณรา	สพป.นศ.2	23	26	43.70	55.71	12.01	35.00	35.00	0.00	39.20	41.42	2.22	35.33	41.35	6.02	38.31	43.37	5.06
276	วัดควนเกย	ร่อนพิบูลย์	สพป.นศ.3	10	9	50.30	62.08	11.78	43.50	43.33	-0.17	32.95	37.50	4.55	35.50	30.56	-4.94	40.56	43.37	2.81
277	วัดศิลาชลเขต	สิชล	สพป.นศ.4	17	15	51.35	56.23	4.88	48.24	50.67	2.43	40.59	35.43	-5.16	32.50	31.00	-1.50	43.17	43.33	0.16
278	บ้านลานนา	ชะอวด	สพป.นศ.3	8	8	43.00	60.94	17.94	41.88	38.75	-3.13	33.69	40.50	6.81	32.50	33.13	0.63	37.77	43.33	5.56
279	บ้านสระนางมโนราห์	ทุ่งใหญ่	สพป.นศ.2	17	13	40.50	57.08	16.58	30.88	35.77	4.89	42.71	45.65	2.94	29.41	34.42	5.01	35.88	43.23	7.36
280	วัดเทวดาราม	ท่าศาลา	สพป.นศ.4	17	24	43.10	57.54	14.44	35.88	40.21	4.33	33.79	42.52	8.73	25.15	32.40	7.25	34.48	43.17	8.69
281	วัดหัวอัฐิ	เมือง	สพป.นศ.1	11	12	42.45	59.38	16.93	32.73	39.17	6.44	36.09	42.79	6.70	29.09	31.25	2.16	35.09	43.15	8.06
282	บ้านควนมุด	ชะอวด	สพป.นศ.3	9	9	49.35	58.97	9.62	35.56	35.00	-0.56	36.44	46.39	9.95	27.22	32.22	5.00	37.14	43.15	6.00
283	บ้านทอนวังปราง	ฉวาง	สพป.นศ.2	14	7	44.29	58.54	14.25	34.29	41.43	7.14	33.82	34.71	0.89	29.11	37.86	8.75	35.38	43.14	7.76
284	วัดบางทองคำ	เชียรใหญ่	สพป.นศ.3	6	3	43.79	55.67	11.88	34.17	33.33	-0.84	37.67	51.00	13.33	32.08	32.50	0.42	36.93	43.13	6.20
285	วัดซัน	เมือง	สพป.นศ.1	26	17	45.21	56.65	11.44	35.38	39.12	3.74	35.23	41.82	6.59	33.08	34.71	1.63	37.23	43.08	5.85

จังหวัดนครศรีธรรมราช : เรียงลำดับตามคะแนนเฉลี่ยทุกวิชา ปีการศึกษา 2561

ที่	ชื่อโรงเรียน	อำเภอ	สังกัด	จำนวนผู้เข้าสอบ		ภาษาไทย			คณิตศาสตร์			วิทยาศาสตร์			ภาษาอังกฤษ			เฉลี่ย 4 วิชา		
				2560	2561	2560	2561	เพิ่ม/ลด	2560	2561	เพิ่ม/ลด	2560	2561	เพิ่ม/ลด	2560	2561	เพิ่ม/ลด	2560	2561	เพิ่ม/ลด
	ระดับประเทศ			704,705	701,484	46.58	55.90	9.32	37.12	37.50	0.38	39.12	39.93	0.81	36.34	39.24	2.90	39.79	43.14	3.35
	ระดับ สพฐ.			450,996	443,839	45.29	54.61	9.32	35.55	35.65	0.10	38.13	38.83	0.70	32.73	35.47	2.74	37.93	41.14	3.22
	ระดับ สช.			165,238	169,269	50.30	59.59	9.29	42.06	43.10	1.04	42.18	43.24	1.06	46.65	49.29	2.64	45.30	48.81	3.51
	ระดับ ศธภ.6			39,629	40,339	49.85	59.10	9.25	39.72	40.72	1.00	40.67	41.83	1.16	36.34	39.43	3.09	41.65	45.27	3.62
	ระดับจังหวัด			17,468	17,200	48.70	58.32	9.62	38.62	39.15	0.53	39.94	41.10	1.16	34.82	38.26	3.44	40.52	44.21	3.69
286	พรรณราชลเขต	ถ้ำพรรณรา	สพป.นศ.2	8	8	48.31	61.31	13.00	41.25	39.38	-1.87	31.63	34.69	3.06	35.31	36.88	1.57	39.13	43.07	3.94
287	องค์การสวนยาง 2	ทุ่งใหญ่	สพป.นศ.2	20	19	49.01	57.71	8.70	43.25	39.74	-3.51	41.95	39.50	-2.45	28.13	35.26	7.13	40.59	43.05	2.47
288	ราษฎร์ประชาอุทิศ	ทุ่งใหญ่	สพป.นศ.2	7	4	41.96	61.44	19.48	32.14	36.25	4.11	42.71	43.88	1.17	31.07	30.63	-0.44	36.97	43.05	6.08
289	บ้านบ่อมอง	ทุ่งสง	สพป.นศ.2	17	13	54.46	60.13	5.67	42.65	41.92	-0.73	45.26	35.81	-9.45	34.56	34.23	-0.33	44.23	43.02	-1.21
290	วัดแดง	เชียรใหญ่	สพป.นศ.3	26	20	50.33	63.31	12.98	38.65	31.25	-7.40	38.48	39.85	1.37	26.92	37.50	10.58	38.60	42.98	4.38
291	วัดทุ่งแด้	เมือง	สพป.นศ.1	22	22	43.05	63.43	20.38	34.32	39.09	4.77	37.23	36.43	-0.80	27.50	32.95	5.45	35.53	42.98	7.45
292	วัดกีด	พระพรหม	สพป.นศ.1	12	16	60.06	59.33	-0.73	48.33	44.06	-4.27	45.67	37.34	-8.33	30.00	31.09	1.09	46.02	42.96	-3.06
293	ฉวาง	ฉวาง	สพป.นศ.2	19	20	55.43	60.11	4.68	50.53	41.75	-8.78	39.55	35.08	-4.47	28.68	34.75	6.07	43.55	42.92	-0.63
294	จุฬารณีนพินคาร	พิปูน	สพป.นศ.2	31	24	52.05	64.64	12.59	36.61	32.29	-4.32	39.13	38.02	-1.11	33.95	36.56	2.61	40.44	42.88	2.44
295	บ้านท่าไทร	ร่อนพิบูลย์	สพป.นศ.3	2	3	45.63	54.00	8.37	30.00	50.00	20.00	33.00	36.67	3.67	23.75	30.83	7.08	33.10	42.88	9.78
296	บ้านกลอง	ร่อนพิบูลย์	สพป.นศ.3	36	33	37.59	60.34	22.75	30.69	38.79	8.10	33.18	41.03	7.85	29.65	31.29	1.64	32.78	42.86	10.09
297	บ้านปากเชียร	เชียรใหญ่	สพป.นศ.3	47	42	46.13	57.64	11.51	44.47	42.26	-2.21	38.13	38.04	-0.09	27.66	33.45	5.79	39.10	42.85	3.75
298	วัดโคกกะถิน	เฉลิมพระเกียรติ	สพป.นศ.1	6	2	52.29	66.88	14.59	31.67	22.50	-9.17	42.50	40.75	-1.75	30.00	41.25	11.25	39.12	42.85	3.73
299	ห้วยน้ำเย็น มิตรภาพ112	หัวไทร	สพป.นศ.3	7	6	40.25	61.75	21.50	32.86	31.67	-1.19	42.07	40.33	-1.74	22.86	37.50	14.64	34.51	42.81	8.30
300	วัดใหม่ทอน	ลานสกา	สพป.นศ.1	5	4	59.95	58.81	-1.14	42.00	36.25	-5.75	50.40	38.00	-12.40	45.00	38.13	-6.87	49.34	42.80	-6.54
301	วิทยานุเคราะห์	ทุ่งใหญ่	สช.	106	75	48.83	57.00	8.17	34.06	32.60	-1.46	40.31	40.47	0.16	32.57	40.93	8.36	38.94	42.75	3.81
302	บ้านปากบางกลม	ชะอวด	สพป.นศ.3	4	8	39.69	58.03	18.34	21.25	33.13	11.88	33.50	41.06	7.56	33.13	38.75	5.62	31.89	42.74	10.85
303	บ้านควนประ	บางขัน	สพป.นศ.2	8	15	45.81	56.75	10.94	35.00	40.67	5.67	34.38	42.50	8.12	29.38	31.00	1.62	36.14	42.73	6.59
304	บ้านไสขาม	จุฬารณีน	สพป.นศ.3	1	3	48.25	63.75	15.50	45.00	31.67	-13.33	47.00	38.83	-8.17	52.50	36.67	-15.83	48.19	42.73	-5.46



จังหวัดนครศรีธรรมราช : เรียงลำดับตามคะแนนเฉลี่ยทุกวิชา ปีการศึกษา 2561

ที่	ชื่อโรงเรียน	อำเภอ	สังกัด	จำนวนผู้เข้าสอบ		ภาษาไทย			คณิตศาสตร์			วิทยาศาสตร์			ภาษาอังกฤษ			เฉลี่ย 4 วิชา		
				2560	2561	2560	2561	เพิ่ม/ลด	2560	2561	เพิ่ม/ลด	2560	2561	เพิ่ม/ลด	2560	2561	เพิ่ม/ลด	2560	2561	เพิ่ม/ลด
	ระดับประเทศ			704,705	701,484	46.58	55.90	9.32	37.12	37.50	0.38	39.12	39.93	0.81	36.34	39.24	2.90	39.79	43.14	3.35
	ระดับ สพฐ.			450,996	443,839	45.29	54.61	9.32	35.55	35.65	0.10	38.13	38.83	0.70	32.73	35.47	2.74	37.93	41.14	3.22
	ระดับ สช.			165,238	169,269	50.30	59.59	9.29	42.06	43.10	1.04	42.18	43.24	1.06	46.65	49.29	2.64	45.30	48.81	3.51
	ระดับ ศธภ.6			39,629	40,339	49.85	59.10	9.25	39.72	40.72	1.00	40.67	41.83	1.16	36.34	39.43	3.09	41.65	45.27	3.62
	ระดับจังหวัด			17,468	17,200	48.70	58.32	9.62	38.62	39.15	0.53	39.94	41.10	1.16	34.82	38.26	3.44	40.52	44.21	3.69
305	วัดขรัวช่วย	สีชล	สพป.นศ.4	33	30	50.21	62.16	11.95	37.42	33.67	-3.75	45.29	39.75	-5.54	40.76	35.33	-5.43	43.42	42.73	-0.69
306	วัดชัยธารามประดิษฐ์	ท่าศาลา	สพป.นศ.4	9	17	49.11	56.65	7.54	41.67	36.18	-5.49	36.28	36.91	0.63	36.94	41.03	4.09	41.00	42.69	1.69
307	วัดลำนาว	บางขัน	สพป.นศ.2	103	82	48.54	59.88	11.34	35.87	39.39	3.52	39.10	41.26	2.16	27.74	30.15	2.41	37.81	42.67	4.86
308	บ้านหัวปอ	เชียรใหญ่	สพป.นศ.3	3	2	37.33	46.63	9.30	28.33	47.50	19.17	37.67	42.75	5.08	23.33	33.75	10.42	31.67	42.66	10.99
309	วัดหนองดี	นาบอน	สพป.นศ.2	19	20	50.18	61.76	11.58	35.53	36.00	0.47	38.92	39.08	0.16	31.71	33.75	2.04	39.09	42.65	3.56
310	บ้านชุมขลิ้ง	พรหมคีรี	สพป.นศ.4	14	11	59.89	59.30	-0.59	47.14	37.73	-9.41	45.21	38.27	-6.94	36.43	35.23	-1.20	47.17	42.63	-4.54
311	วัดธาราวง	ร่อนพิบูลย์	สพป.นศ.3	16	15	50.48	59.77	9.29	35.94	42.67	6.73	35.50	39.70	4.20	26.41	28.00	1.59	37.08	42.54	5.45
312	วัดทุ่งสำน	ทุ่งสง	สพป.นศ.2	1	4	67.50	56.38	-11.12	55.00	45.00	-10.00	41.00	36.75	-4.25	15.00	31.88	16.88	44.63	42.50	-2.12
313	บ้านบนควน	ทุ่งสง	สพป.นศ.2	26	34	47.17	58.04	10.87	45.58	34.56	-11.02	39.63	44.96	5.33	28.75	32.21	3.46	40.28	42.44	2.16
314	บ้านไสโคกเกาะ	ฉวาง	สพป.นศ.2	19	25	51.63	55.92	4.29	43.16	39.40	-3.76	40.00	39.60	-0.40	31.71	34.70	2.99	41.63	42.41	0.78
315	บ้านหนองเจ	บางขัน	สพป.นศ.2	47	35	45.27	58.61	13.34	29.26	38.14	8.88	37.18	43.16	5.98	24.68	29.71	5.03	34.10	42.41	8.31
316	บ้านคลองงา	ช้างกลาง	สพป.นศ.2	16	10	44.87	57.68	12.81	32.50	29.50	-3.00	40.50	43.30	2.80	30.47	39.00	8.53	37.09	42.37	5.29
317	บ้านดอนโรง มิตรภาพที่ 196	เชียรใหญ่	สพป.นศ.3	8	6	41.80	62.29	20.49	43.13	38.33	-4.80	41.25	37.58	-3.67	26.25	31.25	5.00	38.11	42.36	4.26
318	หลวงครุวิทยา	ปากพนัง	สช.	78	67	49.45	58.04	8.59	40.00	36.94	-3.06	42.15	42.03	-0.12	32.72	32.35	-0.37	41.08	42.34	1.26
319	บ้านวังยาน	ทุ่งสง	สพป.นศ.2	25	40	55.57	60.42	4.85	33.00	34.38	1.38	36.16	38.98	2.82	32.60	35.56	2.96	39.33	42.34	3.00
320	บ้านหนองนนทรี	ชะอวด	สพป.นศ.3	13	7	46.98	64.00	17.02	41.54	32.86	-8.68	35.77	39.86	4.09	26.35	32.50	6.15	37.66	42.31	4.65
321	เทศบาลบ้านนาเหนือ	ทุ่งสง	สพท.นศ.	68	68	42.53	57.08	14.55	34.49	38.75	4.26	37.63	37.00	-0.63	32.39	36.36	3.97	36.76	42.30	5.54
322	ราชประชานุเคราะห์ 6	ทุ่งสง	สพป.นศ.2	25	29	51.78	55.12	3.34	39.60	39.14	-0.46	42.56	41.48	-1.08	35.80	33.45	-2.35	42.44	42.30	-0.14
323	ราชเวชพิศาล	ทุ่งใหญ่	สพป.นศ.2	7	11	51.07	58.39	7.32	37.86	35.45	-2.41	33.21	43.68	10.47	29.29	31.59	2.30	37.86	42.28	4.42

จังหวัดนครศรีธรรมราช : เรียงลำดับตามคะแนนเฉลี่ยทุกวิชา ปีการศึกษา 2561

ที่	ชื่อโรงเรียน	อำเภอ	สังกัด	จำนวนผู้เข้าสอบ		ภาษาไทย			คณิตศาสตร์			วิทยาศาสตร์			ภาษาอังกฤษ			เฉลี่ย 4 วิชา		
				2560	2561	2560	2561	เพิ่ม/ลด	2560	2561	เพิ่ม/ลด	2560	2561	เพิ่ม/ลด	2560	2561	เพิ่ม/ลด	2560	2561	เพิ่ม/ลด
	ระดับประเทศ			704,705	701,484	46.58	55.90	9.32	37.12	37.50	0.38	39.12	39.93	0.81	36.34	39.24	2.90	39.79	43.14	3.35
	ระดับ สพฐ.			450,996	443,839	45.29	54.61	9.32	35.55	35.65	0.10	38.13	38.83	0.70	32.73	35.47	2.74	37.93	41.14	3.22
	ระดับ สช.			165,238	169,269	50.30	59.59	9.29	42.06	43.10	1.04	42.18	43.24	1.06	46.65	49.29	2.64	45.30	48.81	3.51
	ระดับ ศธภ.6			39,629	40,339	49.85	59.10	9.25	39.72	40.72	1.00	40.67	41.83	1.16	36.34	39.43	3.09	41.65	45.27	3.62
	ระดับจังหวัด			17,468	17,200	48.70	58.32	9.62	38.62	39.15	0.53	39.94	41.10	1.16	34.82	38.26	3.44	40.52	44.21	3.69
324	วัดประดิษฐาราม	ทุ่งใหญ่	สพป.นศ.2	25	19	46.65	61.46	14.81	27.00	33.68	6.68	37.92	37.08	-0.84	25.60	36.84	11.24	34.29	42.27	7.97
325	บ้านพิต๋า	นบพิต๋า	สพป.นศ.4	10	8	45.23	59.78	14.55	31.00	37.50	6.50	41.70	35.19	-6.51	30.50	36.56	6.06	37.11	42.26	5.15
326	ชุมชนวัดเทพราช	สิชล	สพป.นศ.4	9	11	45.22	60.55	15.33	34.44	35.91	1.47	38.06	41.14	3.08	25.56	31.36	5.80	35.82	42.24	6.42
327	บ้านพังหรั่ง	นบพิต๋า	สพป.นศ.4	9	4	38.97	60.75	21.78	31.67	37.50	5.83	38.61	43.13	4.52	20.83	27.50	6.67	32.52	42.22	9.70
328	วัดจันดี	ช้างกลาง	สพป.นศ.2	69	91	46.68	57.14	10.46	33.55	34.89	1.34	38.07	38.30	0.23	32.54	38.08	5.54	37.71	42.10	4.39
329	บ้านม่วงงาม	ร่อนพิบูลย์	สพป.นศ.3	5	4	50.25	52.69	2.44	38.00	43.75	5.75	31.90	42.50	10.60	32.50	29.38	-3.12	38.16	42.08	3.92
330	วัดสระไคร	เฉลิมพระเกียรติ	สพป.นศ.1	50	41	43.65	58.66	15.01	34.80	32.44	-2.36	35.60	41.70	6.10	27.75	35.49	7.74	35.45	42.07	6.62
331	วัดฉิมหลา	หัวไทร	สพป.นศ.3	12	12	41.71	59.81	18.10	25.42	29.58	4.16	33.92	45.04	11.12	24.17	33.75	9.58	31.31	42.05	10.74
332	บ้านไสเมาะ	นาบอน	สพป.นศ.2	8	6	41.47	64.33	22.86	37.50	35.00	-2.50	39.31	35.50	-3.81	31.25	33.33	2.08	37.38	42.04	4.66
333	บ้านคลองดิน	เมือง	สพป.นศ.1	36	35	45.67	56.33	10.66	37.64	40.57	2.93	40.15	43.23	3.08	31.11	27.86	-3.25	38.64	42.00	3.36
334	บ้านลำคลอง	หัวไทร	สพป.นศ.3	9	8	53.10	59.13	6.03	32.78	33.13	0.35	34.44	44.69	10.25	28.06	30.94	2.88	37.10	41.97	4.88
335	หมู่บ้านป่าไม้	ทุ่งใหญ่	สพป.นศ.2	49	40	42.93	55.25	12.32	29.29	37.75	8.46	35.68	40.28	4.60	25.15	34.56	9.41	33.26	41.96	8.70
336	วัดศรีมงคล	เมือง	สพป.นศ.1	15	11	37.30	64.61	27.31	30.00	36.82	6.82	29.17	39.86	10.69	28.33	26.36	-1.97	31.20	41.91	10.71
337	บ้านห้วยปรึก	ฉวาง	สพป.นศ.2	26	24	47.05	59.49	12.44	33.85	35.42	1.57	35.77	37.71	1.94	27.60	35.00	7.40	36.07	41.91	5.84
338	บ้านดอนทราย	จุฬาภรณ์	สพป.นศ.3	6	10	55.96	58.05	2.09	55.00	35.00	-20.00	42.08	38.40	-3.68	30.83	36.00	5.17	45.97	41.86	-4.11
339	วัดโคกเหล็ก	ท่าศาลา	สพป.นศ.4	13	18	50.23	59.15	8.92	39.62	36.67	-2.95	40.35	38.97	-1.38	30.96	32.50	1.54	40.29	41.82	1.53
340	ชุมชนวัดอินทศิรี	พรหมศิรี	สพป.นศ.4	9	14	50.31	57.05	6.74	41.11	38.21	-2.90	42.11	41.25	-0.86	28.89	30.71	1.82	40.61	41.81	1.20
341	บ้านปากน้ำ	ฉวาง	สพป.นศ.2	14	15	38.98	59.48	20.50	31.07	38.67	7.60	31.25	41.00	9.75	25.54	28.00	2.46	31.71	41.79	10.08
342	วัดจันทุน	เมือง	สพป.นศ.1	6	10	43.12	62.15	19.03	42.50	33.50	-9.00	31.75	38.65	6.90	31.67	32.75	1.08	37.26	41.76	4.50

จังหวัดนครศรีธรรมราช : เรียงลำดับตามคะแนนเฉลี่ยทุกวิชา ปีการศึกษา 2561

ที่	ชื่อโรงเรียน	อำเภอ	สังกัด	จำนวนผู้เข้าสอบ		ภาษาไทย			คณิตศาสตร์			วิทยาศาสตร์			ภาษาอังกฤษ			เฉลี่ย 4 วิชา		
				2560	2561	2560	2561	เพิ่ม/ลด	2560	2561	เพิ่ม/ลด	2560	2561	เพิ่ม/ลด	2560	2561	เพิ่ม/ลด	2560	2561	เพิ่ม/ลด
	ระดับประเทศ			704,705	701,484	46.58	55.90	9.32	37.12	37.50	0.38	39.12	39.93	0.81	36.34	39.24	2.90	39.79	43.14	3.35
	ระดับ สพฐ.			450,996	443,839	45.29	54.61	9.32	35.55	35.65	0.10	38.13	38.83	0.70	32.73	35.47	2.74	37.93	41.14	3.22
	ระดับ สช.			165,238	169,269	50.30	59.59	9.29	42.06	43.10	1.04	42.18	43.24	1.06	46.65	49.29	2.64	45.30	48.81	3.51
	ระดับ ศธภ.6			39,629	40,339	49.85	59.10	9.25	39.72	40.72	1.00	40.67	41.83	1.16	36.34	39.43	3.09	41.65	45.27	3.62
	ระดับจังหวัด			17,468	17,200	48.70	58.32	9.62	38.62	39.15	0.53	39.94	41.10	1.16	34.82	38.26	3.44	40.52	44.21	3.69
343	วัดไพศาลสถิต	เมือง	สพป.นศ.1	17	21	48.51	60.49	11.98	43.82	36.43	-7.39	37.82	37.79	-0.03	38.09	32.26	-5.83	42.06	41.74	-0.32
344	วัดเทพมงคล	ร่องพิบูลย์	สพป.นศ.3	12	12	47.13	59.00	11.87	37.50	37.08	-0.42	33.96	40.83	6.87	27.50	30.00	2.50	36.52	41.73	5.21
345	บ้านเปรี๊ต	ขนอม	สพป.นศ.4	5	6	49.15	59.21	10.06	32.00	33.33	1.33	37.10	34.75	-2.35	40.00	39.58	-0.42	39.56	41.72	2.16
346	วัดจันทาราม	ท่าศาลา	สพป.นศ.4	15	15	46.07	53.18	7.11	32.00	43.33	11.33	39.47	37.97	-1.50	27.50	32.33	4.83	36.26	41.70	5.44
347	วัดพระมงกุฎ	เมือง	สพป.นศ.1	3	7	43.58	57.96	14.38	31.67	37.14	5.47	37.17	39.57	2.40	33.33	32.14	-1.19	36.44	41.70	5.27
348	วัดคงคา	นบพิตำ	สพป.นศ.4	50	42	48.84	57.45	8.61	41.10	39.52	-1.58	41.46	37.30	-4.16	27.55	32.50	4.95	39.74	41.69	1.95
349	วัดควนป้อม	ชะอวด	สพป.นศ.3	2	8	38.13	61.16	23.03	27.50	33.75	6.25	26.75	38.38	11.63	18.75	33.44	14.69	27.78	41.68	13.90
350	บ้านปากพรุ	หัวไทร	สพป.นศ.3	15	10	52.21	59.43	7.22	43.67	36.50	-7.17	44.80	39.10	-5.70	37.17	31.50	-5.67	44.46	41.63	-2.83
351	บ้านทุ่งกรวด	ทุ่งใหญ่	สพป.นศ.2	43	39	45.03	56.22	11.19	33.14	32.82	-0.32	44.77	46.50	1.73	26.40	30.96	4.56	37.34	41.63	4.29
352	ตำรวจตระเวนชายแดนช่างกลปทุมวันอนุ	บางขัน	สพป.นศ.2	20	25	48.64	55.84	7.20	41.50	39.20	-2.30	38.05	41.38	3.33	31.38	29.80	-1.58	39.89	41.56	1.66
353	บ้านเขาหัวช้าง	ขนอม	สพป.นศ.4	18	18	42.16	53.39	11.23	26.11	37.50	11.39	30.94	41.44	10.50	28.61	33.89	5.28	31.96	41.56	9.60
354	วัดหลวงครู	พรหมคีรี	สพป.นศ.4	10	9	45.90	57.57	11.67	37.00	43.33	6.33	43.00	41.39	-1.61	26.75	23.89	-2.86	38.16	41.55	3.38
355	วัดหัวค่าย (พิศาลอุปถัมภ์)	หัวไทร	สพป.นศ.3	34	46	46.74	56.22	9.48	33.24	32.39	-0.85	44.00	44.87	0.87	26.84	32.50	5.66	37.71	41.50	3.79
356	วัดชะอวด	จุฬาภรณ์	สพป.นศ.3	9	11	45.17	56.25	11.08	44.44	33.64	-10.80	41.44	45.09	3.65	32.78	30.91	-1.87	40.96	41.47	0.52
357	วัดท้ายโนด	หัวไทร	สพป.นศ.3	15	19	47.87	59.12	11.25	35.33	32.11	-3.22	49.60	42.50	-7.10	27.67	32.11	4.44	40.12	41.46	1.34
358	บ้านควนทอง (ประชาอุทิศ)	ขนอม	สพป.นศ.4	7	18	55.29	57.00	1.71	42.14	33.61	-8.53	36.00	38.36	2.36	35.36	36.81	1.45	42.20	41.45	-0.75
359	วัดโบราณาราม	พิปูน	สพป.นศ.2	17	24	53.34	57.98	4.64	32.35	30.21	-2.14	38.06	44.46	6.40	25.44	33.13	7.69	37.30	41.45	4.15
360	เทศบาลวัดคงคาสวัสดิ์	ปากพนัง	สพป.นศ.	32	24	43.97	60.88	16.91	34.53	32.92	-1.61	35.03	36.90	1.87	29.14	35.00	5.86	35.67	41.43	5.76
361	วัดวังกลม	ชะอวด	สพป.นศ.3	12	5	39.57	58.40	18.83	30.42	36.00	5.58	33.29	37.80	4.51	26.88	33.50	6.62	32.54	41.43	8.89



จังหวัดนครศรีธรรมราช : เรียงลำดับตามคะแนนเฉลี่ยทุกวิชา ปีการศึกษา 2561

ที่	ชื่อโรงเรียน	อำเภอ	สังกัด	จำนวนผู้เข้าสอบ		ภาษาไทย			คณิตศาสตร์			วิทยาศาสตร์			ภาษาอังกฤษ			เฉลี่ย 4 วิชา		
				2560	2561	2560	2561	เพิ่ม/ลด	2560	2561	เพิ่ม/ลด	2560	2561	เพิ่ม/ลด	2560	2561	เพิ่ม/ลด	2560	2561	เพิ่ม/ลด
	ระดับประเทศ			704,705	701,484	46.58	55.90	9.32	37.12	37.50	0.38	39.12	39.93	0.81	36.34	39.24	2.90	39.79	43.14	3.35
	ระดับ สพฐ.			450,996	443,839	45.29	54.61	9.32	35.55	35.65	0.10	38.13	38.83	0.70	32.73	35.47	2.74	37.93	41.14	3.22
	ระดับ สช.			165,238	169,269	50.30	59.59	9.29	42.06	43.10	1.04	42.18	43.24	1.06	46.65	49.29	2.64	45.30	48.81	3.51
	ระดับ ศธภ.6			39,629	40,339	49.85	59.10	9.25	39.72	40.72	1.00	40.67	41.83	1.16	36.34	39.43	3.09	41.65	45.27	3.62
	ระดับจังหวัด			17,468	17,200	48.70	58.32	9.62	38.62	39.15	0.53	39.94	41.10	1.16	34.82	38.26	3.44	40.52	44.21	3.69
362	วัดสระเพลง	เฉลิมพระเกียรติ	สพป.นศ.1	15	18	47.54	56.99	9.45	38.67	32.78	-5.89	39.00	39.78	0.78	27.33	35.97	8.64	38.14	41.38	3.25
363	วัดป่ากระวะ	หัวไทร	สพป.นศ.3	4	4	35.97	58.38	22.41	26.25	43.75	17.50	24.00	35.13	11.13	25.63	28.13	2.50	27.96	41.35	13.39
364	บ้านหาดทรายแก้ว	ฉวาง	สพป.นศ.2	13	5	42.91	55.30	12.39	37.69	35.00	-2.69	38.77	41.50	2.73	29.62	33.50	3.88	37.25	41.33	4.08
365	เจริญรัชต์ภาคย์	บางขัน	สพป.นศ.2	7	13	49.46	58.82	9.36	41.43	36.54	-4.89	40.29	40.65	0.36	30.36	29.23	-1.13	40.39	41.31	0.92
366	บ้านกรงหย่นใต้	ทุ่งใหญ่	สพป.นศ.2	14	13	37.04	55.60	18.56	28.93	42.31	13.38	34.46	38.27	3.81	25.54	29.04	3.50	31.49	41.31	9.81
367	วัดท่าช้าง	พระพรหม	สพป.นศ.1	5	8	41.98	55.81	13.83	36.00	32.50	-3.50	36.30	37.38	1.08	36.00	39.38	3.38	37.57	41.27	3.70
368	บ้านเนิน	เมือง	สพป.นศ.1	8	2	49.88	64.75	14.87	48.75	45.00	-3.75	40.44	36.50	-3.94	32.19	18.75	-13.44	42.82	41.25	-1.57
369	บ้านบางน้อย	ชะอวด	สพป.นศ.3	16	12	48.21	56.73	8.52	38.44	34.58	-3.86	33.44	41.79	8.35	30.78	31.88	1.10	37.72	41.25	3.53
370	ชุมชนวัดสุวรรณาราม	ฉวาง	สพป.นศ.2	14	13	44.21	57.81	13.60	34.29	30.77	-3.52	35.04	37.73	2.69	28.75	38.65	9.90	35.57	41.24	5.67
371	บ้านสุวรรณเขต	ลิขิล	สพป.นศ.4	7	4	60.75	54.50	-6.25	40.00	40.00	0.00	41.50	40.38	-1.12	49.29	30.00	-19.29	47.89	41.22	-6.67
372	วัดพังยอม	เฉลิมพระเกียรติ	สพป.นศ.1	19	18	47.67	56.11	8.44	31.58	35.00	3.42	36.08	40.67	4.59	27.76	33.06	5.30	35.77	41.21	5.44
373	วัดควนยุง	ฉวาง	สพป.นศ.2	5	7	44.95	55.89	10.94	40.00	37.86	-2.14	35.80	38.21	2.41	27.50	32.86	5.36	37.06	41.21	4.14
374	สมณชาติศึกษา	ทุ่งใหญ่	สช.	23	19	47.46	52.00	4.54	36.96	36.58	-0.38	35.61	37.50	1.89	32.72	38.55	5.83	38.19	41.16	2.97
375	บ้านเขาฝ้าย	ลิขิล	สพป.นศ.4	60	60	48.19	56.66	8.47	36.25	33.25	-3.00	44.60	40.93	-3.67	32.63	33.71	1.08	40.42	41.14	0.72
376	ชุมชนวัดท่าลิพง	เชียรใหญ่	สพป.นศ.3	13	20	40.27	55.24	14.97	36.54	38.75	2.21	37.58	39.53	1.95	29.81	31.00	1.19	36.05	41.13	5.08
377	วัดภูเขาหลัก	ทุ่งใหญ่	สพป.นศ.2	2	3	35.63	67.50	31.87	42.50	31.67	-10.83	38.00	36.83	-1.17	18.75	28.33	9.58	33.72	41.08	7.36
378	บ้านคอกวัว	จุฬาภรณ์	สพป.นศ.3	6	7	41.25	60.96	19.71	30.83	36.43	5.60	37.25	39.43	2.18	23.75	27.50	3.75	33.27	41.08	7.81
379	บ้านหัวยรีน	ทุ่งใหญ่	สพป.นศ.2	11	9	50.05	60.72	10.67	47.27	34.44	-12.83	49.73	39.72	-10.01	25.23	29.44	4.21	43.07	41.08	-1.99
380	บ้านทุ่งขวัญแก้ว	เชียรใหญ่	สพป.นศ.3	17	24	43.04	54.25	11.21	34.41	35.42	1.01	35.38	41.81	6.43	31.47	32.81	1.34	36.08	41.07	5.00

จังหวัดนครศรีธรรมราช : เรียงลำดับตามคะแนนเฉลี่ยทุกวิชา ปีการศึกษา 2561

ที่	ชื่อโรงเรียน	อำเภอ	สังกัด	จำนวนผู้เข้าสอบ		ภาษาไทย			คณิตศาสตร์			วิทยาศาสตร์			ภาษาอังกฤษ			เฉลี่ย 4 วิชา		
				2560	2561	2560	2561	เพิ่ม/ลด	2560	2561	เพิ่ม/ลด	2560	2561	เพิ่ม/ลด	2560	2561	เพิ่ม/ลด	2560	2561	เพิ่ม/ลด
	ระดับประเทศ			704,705	701,484	46.58	55.90	9.32	37.12	37.50	0.38	39.12	39.93	0.81	36.34	39.24	2.90	39.79	43.14	3.35
	ระดับ สพฐ.			450,996	443,839	45.29	54.61	9.32	35.55	35.65	0.10	38.13	38.83	0.70	32.73	35.47	2.74	37.93	41.14	3.22
	ระดับ สช.			165,238	169,269	50.30	59.59	9.29	42.06	43.10	1.04	42.18	43.24	1.06	46.65	49.29	2.64	45.30	48.81	3.51
	ระดับ ศธภ.6			39,629	40,339	49.85	59.10	9.25	39.72	40.72	1.00	40.67	41.83	1.16	36.34	39.43	3.09	41.65	45.27	3.62
	ระดับจังหวัด			17,468	17,200	48.70	58.32	9.62	38.62	39.15	0.53	39.94	41.10	1.16	34.82	38.26	3.44	40.52	44.21	3.69
381	สุนทราริบาล	ร่อนพิบูลย์	สพป.นศ.3	14	10	39.27	56.98	17.71	32.50	37.00	4.50	30.79	36.20	5.41	22.86	34.00	11.14	31.36	41.05	9.69
382	วัดสระโพธิ์	เชียรใหญ่	สพป.นศ.3	16	23	39.85	53.08	13.23	39.06	35.43	-3.63	40.94	41.54	0.60	27.34	34.13	6.79	36.80	41.05	4.25
383	วัดสุวรรณโฆสิต	ร่อนพิบูลย์	สพป.นศ.3	57	61	50.33	58.74	8.41	35.70	34.59	-1.11	38.98	38.48	-0.50	31.05	32.13	1.08	39.02	40.99	1.97
384	บ้านหน้าศาล	หัวไทร	สพป.นศ.3	32	38	44.14	58.11	13.97	32.34	33.16	0.82	35.11	41.26	6.15	30.08	31.38	1.30	35.42	40.98	5.56
385	บ้านคลองวัง	ขนอม	สพป.นศ.4	25	15	41.96	55.05	13.09	32.00	34.67	2.67	37.56	37.60	0.04	29.90	36.50	6.60	35.36	40.96	5.60
386	กาญจนศึกษา	ทุ่งสง	สช.	79	72	45.31	56.62	11.31	31.58	33.54	1.96	38.07	39.74	1.67	28.89	33.75	4.86	35.96	40.91	4.95
387	ชูศิลป์วิทยา	เมือง	สช.	25	29	47.40	50.20	2.80	39.20	30.69	-8.51	38.98	39.90	0.92	43.60	42.84	-0.76	42.30	40.91	-1.39
388	วัดขนาน	ทุ่งใหญ่	สพป.นศ.2	16	20	57.27	62.88	5.61	46.88	33.50	-13.38	40.91	38.40	-2.51	28.75	28.75	0.00	43.45	40.88	-2.57
389	บ้านมะม่วงทอง	ลานสกา	สพป.นศ.1	8	4	41.50	57.56	16.06	26.25	35.00	8.75	41.63	40.75	-0.88	28.44	30.00	1.56	34.46	40.83	6.37
390	วัดดอนมะปราง	ชะอวด	สพป.นศ.3	3	1	44.79	62.25	17.46	46.67	40.00	-6.67	38.17	26.00	-12.17	35.00	35.00	0.00	41.16	40.81	-0.34
391	วัดมะนาวหวาน	ช้างกลาง	สพป.นศ.2	30	25	48.45	57.85	9.40	35.33	28.40	-6.93	36.13	38.74	2.61	33.92	38.20	4.28	38.46	40.80	2.34
392	วัดอัมพตศาสนาราม	ปากพนัง	สพป.นศ.3	2	6	51.88	59.50	7.62	40.00	34.17	-5.83	38.00	34.50	-3.50	31.25	35.00	3.75	40.28	40.79	0.51
393	วัดควนใส	ชะอวด	สพป.นศ.3	3	3	59.08	55.92	-3.16	53.33	28.33	-25.00	50.83	33.83	-17.00	52.50	45.00	-7.50	53.94	40.77	-13.17
394	วัดสามแพรก	ปากพนัง	สพป.นศ.3	6	5	46.33	60.65	14.32	34.17	33.00	-1.17	37.75	38.40	0.65	27.08	31.00	3.92	36.33	40.76	4.43
395	วัดแร่ราษฎร์สุทัศน์	จุฬาภรณ์	สพป.นศ.3	9	10	39.17	55.95	16.78	35.00	42.50	7.50	32.89	38.80	5.91	22.22	25.75	3.53	32.32	40.75	8.43
396	วัดท้ายสำเภา	พระพรหม	สพป.นศ.1	27	16	43.90	54.31	10.41	31.30	30.94	-0.36	34.93	35.94	1.01	32.59	41.72	9.13	35.68	40.73	5.05
397	วัดปากแพรก	ปากพนัง	สพป.นศ.3	11	16	60.52	56.81	-3.71	51.36	32.81	-18.55	47.55	40.63	-6.92	30.45	32.66	2.21	47.47	40.73	-6.74
398	วัดพรหมโลก	พรหมคีรี	สพป.นศ.4	17	18	48.19	59.93	11.74	42.65	33.61	-9.04	34.09	35.00	0.91	32.35	34.31	1.96	39.32	40.71	1.39
399	วัดท่าเสม็ด	ชะอวด	สพป.นศ.3	9	15	53.85	55.90	2.05	37.22	35.00	-2.22	45.78	43.60	-2.18	29.44	28.33	-1.11	41.57	40.71	-0.87

จังหวัดนครศรีธรรมราช : เรียงลำดับตามคะแนนเฉลี่ยทุกวิชา ปีการศึกษา 2561

ที่	ชื่อโรงเรียน	อำเภอ	สังกัด	จำนวนผู้เข้าสอบ		ภาษาไทย			คณิตศาสตร์			วิทยาศาสตร์			ภาษาอังกฤษ			เฉลี่ย 4 วิชา		
				2560	2561	2560	2561	เพิ่ม/ลด	2560	2561	เพิ่ม/ลด	2560	2561	เพิ่ม/ลด	2560	2561	เพิ่ม/ลด	2560	2561	เพิ่ม/ลด
	ระดับประเทศ			704,705	701,484	46.58	55.90	9.32	37.12	37.50	0.38	39.12	39.93	0.81	36.34	39.24	2.90	39.79	43.14	3.35
	ระดับ สพฐ.			450,996	443,839	45.29	54.61	9.32	35.55	35.65	0.10	38.13	38.83	0.70	32.73	35.47	2.74	37.93	41.14	3.22
	ระดับ สช.			165,238	169,269	50.30	59.59	9.29	42.06	43.10	1.04	42.18	43.24	1.06	46.65	49.29	2.64	45.30	48.81	3.51
	ระดับ ศรภ.6			39,629	40,339	49.85	59.10	9.25	39.72	40.72	1.00	40.67	41.83	1.16	36.34	39.43	3.09	41.65	45.27	3.62
	ระดับจังหวัด			17,468	17,200	48.70	58.32	9.62	38.62	39.15	0.53	39.94	41.10	1.16	34.82	38.26	3.44	40.52	44.21	3.69
400	วัดคงคาเจริญ	ทุ่งสง	สพป.นศ.2	18	18	48.78	63.10	14.32	31.94	28.33	-3.61	36.17	38.72	2.55	32.64	32.64	0.00	37.38	40.70	3.32
401	วัดบ้านราม	หัวไทร	สพป.นศ.3	5	4	43.65	59.25	15.60	32.00	28.75	-3.25	40.60	41.63	1.03	22.50	33.13	10.63	34.69	40.69	6.00
402	วัดปากด่าน	สิชล	สพป.นศ.4	9	15	40.90	51.00	10.10	34.44	41.33	6.89	39.17	35.50	-3.67	31.94	34.83	2.89	36.61	40.67	4.05
403	วัดบ่อลือ	เชียรใหญ่	สพป.นศ.3	49	43	47.20	51.74	4.54	42.14	39.07	-3.07	38.00	38.41	0.41	35.56	33.26	-2.30	40.73	40.62	-0.11
404	บ้านน้ำฉา	สิชล	สพป.นศ.4	6	5	44.50	49.40	4.90	47.50	39.00	-8.50	36.75	40.40	3.65	35.00	33.50	-1.50	40.94	40.58	-0.36
405	วัดท้ายาง	ทุ่งใหญ่	สพป.นศ.2	84	91	46.33	55.66	9.33	34.88	35.22	0.34	40.29	39.24	-1.05	29.23	32.17	2.94	37.68	40.57	2.89
406	วัดบางทวด	ปากพนัง	สพป.นศ.3	9	6	46.08	57.33	11.25	31.11	35.83	4.72	34.78	45.33	10.55	26.39	23.75	-2.64	34.59	40.56	5.97
407	บ้านแขวงเภา	ขนอม	สพป.นศ.4	2	6	41.88	56.96	15.08	32.50	31.67	-0.83	37.75	31.92	-5.83	30.00	41.67	11.67	35.53	40.56	5.02
408	วัดเปียน	นบพิตำ	สพป.นศ.4	16	10	47.64	60.83	13.19	31.56	38.00	6.44	32.28	32.85	0.57	30.94	30.50	-0.44	35.61	40.55	4.94
409	วัดมิ่งคลาราม	พิปูน	สพป.นศ.2	36	29	40.95	54.32	13.37	32.50	33.62	1.12	33.81	39.74	5.93	26.53	34.48	7.95	33.45	40.54	7.09
410	วัดจันทพ	ท่าศาลา	สพป.นศ.4	4	13	32.44	58.50	26.06	28.75	36.15	7.40	21.50	37.54	16.04	21.88	29.81	7.93	26.14	40.50	14.36
411	วัดเนกขัมมาราม	ร่อนพิบูลย์	สพป.นศ.3	19	7	40.95	58.32	17.37	35.00	40.00	5.00	37.87	35.86	-2.01	26.32	27.50	1.18	35.04	40.42	5.39
412	วัดโพธิ์เสด็จ	เมือง	สพป.นศ.1	27	17	46.44	55.24	8.80	34.63	31.47	-3.16	39.30	45.94	6.64	26.20	28.97	2.77	36.64	40.41	3.76
413	วัดท่าสะท้อน	ชะอวด	สพป.นศ.3	3	5	44.17	60.40	16.23	30.00	29.00	-1.00	41.33	43.20	1.87	32.50	29.00	-3.50	37.00	40.40	3.40
414	วัดบางตะพาน	เมือง	สพป.นศ.1	16	15	45.84	57.40	11.56	31.25	34.00	2.75	32.75	40.20	7.45	26.56	30.00	3.44	34.10	40.40	6.30
415	วัดโบสถ์	ปากพนัง	สพป.นศ.3	15	9	49.03	54.92	5.89	42.33	32.22	-10.11	45.73	40.11	-5.62	39.67	34.17	-5.50	44.19	40.36	-3.83
416	วัดสากเหล็ก	พรหมคีรี	สพป.นศ.4	8	14	45.03	54.86	9.83	31.88	36.43	4.55	36.31	40.11	3.80	26.56	30.00	3.44	34.95	40.35	5.40
417	นรธาพิศณุสรณ์	เมือง	สช.	21	26	43.32	51.13	7.81	36.90	36.35	-0.55	35.14	39.58	4.44	27.50	34.23	6.73	35.72	40.32	4.61
418	วัดท้ายทะเล	เชียรใหญ่	สพป.นศ.3	6	8	42.44	53.06	10.62	33.33	29.38	-3.95	36.67	43.81	7.14	29.17	35.00	5.83	35.40	40.31	4.91

จังหวัดนครศรีธรรมราช : เรียงลำดับตามคะแนนเฉลี่ยทุกวิชา ปีการศึกษา 2561

ที่	ชื่อโรงเรียน	อำเภอ	สังกัด	จำนวนผู้เข้าสอบ		ภาษาไทย			คณิตศาสตร์			วิทยาศาสตร์			ภาษาอังกฤษ			เฉลี่ย 4 วิชา		
				2560	2561	2560	2561	เพิ่ม/ลด	2560	2561	เพิ่ม/ลด	2560	2561	เพิ่ม/ลด	2560	2561	เพิ่ม/ลด	2560	2561	เพิ่ม/ลด
	ระดับประเทศ			704,705	701,484	46.58	55.90	9.32	37.12	37.50	0.38	39.12	39.93	0.81	36.34	39.24	2.90	39.79	43.14	3.35
	ระดับ สพฐ.			450,996	443,839	45.29	54.61	9.32	35.55	35.65	0.10	38.13	38.83	0.70	32.73	35.47	2.74	37.93	41.14	3.22
	ระดับ สช.			165,238	169,269	50.30	59.59	9.29	42.06	43.10	1.04	42.18	43.24	1.06	46.65	49.29	2.64	45.30	48.81	3.51
	ระดับ ศธภ.6			39,629	40,339	49.85	59.10	9.25	39.72	40.72	1.00	40.67	41.83	1.16	36.34	39.43	3.09	41.65	45.27	3.62
	ระดับจังหวัด			17,468	17,200	48.70	58.32	9.62	38.62	39.15	0.53	39.94	41.10	1.16	34.82	38.26	3.44	40.52	44.21	3.69
419	บ้านสันยุง	ลานสกา	สพป.นศ.1	20	6	49.79	64.71	14.92	30.75	30.83	0.08	35.20	39.00	3.80	26.63	26.67	0.04	35.59	40.30	4.71
420	วัดควนชะลิก	หัวไทร	สพป.นศ.3	25	29	44.31	56.51	12.20	43.00	33.62	-9.38	35.92	37.53	1.61	28.70	33.45	4.75	37.98	40.28	2.30
421	บ้านคอกช้าง	ทุ่งสง	สพป.นศ.2	14	16	46.15	56.78	10.63	37.50	37.81	0.31	39.54	39.25	-0.29	24.29	27.19	2.90	36.87	40.26	3.39
422	ชุมชนวัดบางคู	ขนอม	สพป.นศ.4	20	16	45.59	58.48	12.89	39.50	32.81	-6.69	38.43	41.28	2.85	31.00	28.13	-2.87	38.63	40.18	1.54
423	บ้านสระบัว	ท่าศาลา	สพป.นศ.4	22	20	43.21	59.48	16.27	28.41	28.00	-0.41	33.73	39.25	5.52	28.86	33.75	4.89	33.55	40.12	6.57
424	บ้านทวดเหนือ	เมือง	สพป.นศ.1	4	4	43.69	58.69	15.00	37.50	35.00	-2.50	37.25	39.25	2.00	21.88	27.50	5.62	35.08	40.11	5.03
425	บ้านทุ่งไม้ไผ่	ชะอวด	สพป.นศ.3	14	14	47.68	50.86	3.18	35.36	35.00	-0.36	40.14	41.14	1.00	33.04	33.39	0.35	39.06	40.10	1.04
426	บ้านนาตำเสา	บางขัน	สพป.นศ.2	23	14	50.97	56.84	5.87	36.74	31.43	-5.31	39.54	40.11	0.57	32.61	31.79	-0.82	39.97	40.04	0.08
427	วัดพระพรหม	พระพรหม	สพป.นศ.1	31	28	47.15	52.82	5.67	31.45	35.54	4.09	39.32	36.86	-2.46	32.90	34.82	1.92	37.71	40.01	2.31
428	บ้านปลายราง	ร่อนพิบูลย์	สพป.นศ.3	5	3	54.80	56.08	1.28	36.00	23.33	-12.67	50.50	38.83	-11.67	34.00	41.67	7.67	43.83	39.98	-3.85
429	บ้านวังตลับ	ถ้าพรหมรา	สพป.นศ.2	7	11	50.41	53.23	2.82	49.29	38.18	-11.11	36.86	38.45	1.59	33.57	30.00	-3.57	42.53	39.97	-2.57
430	บ้านวังหิน	ทุ่งใหญ่	สพป.นศ.2	12	15	50.48	57.33	6.85	32.92	31.00	-1.92	34.88	40.53	5.65	32.71	31.00	-1.71	37.75	39.97	2.22
431	วัดสองพี่น้อง	ปากพนัง	สพป.นศ.3	8	3	55.13	58.33	3.20	37.50	23.33	-14.17	39.75	44.83	5.08	31.56	33.33	1.77	40.99	39.96	-1.03
432	บ้านพังปริง	ท่าศาลา	สพป.นศ.4	20	17	41.89	59.97	18.08	32.75	31.47	-1.28	35.10	37.29	2.19	27.25	31.03	3.78	34.25	39.94	5.69
433	วัดแหลม	หัวไทร	สพป.นศ.3	29	31	49.63	54.48	4.85	35.00	31.13	-3.87	38.57	40.16	1.59	33.53	33.95	0.42	39.18	39.93	0.75
434	บ้านปากช่อง	เฉลิมพระเกียรติ	สพป.นศ.1	3	7	38.33	61.64	23.31	33.33	31.43	-1.90	31.17	37.93	6.76	20.83	28.57	7.74	30.92	39.89	8.98
435	บ้านนาใหญ่	ทุ่งใหญ่	สพป.นศ.2	13	8	49.48	59.69	10.21	33.46	31.88	-1.58	35.23	33.25	-1.98	29.42	34.69	5.27	36.90	39.88	2.98
436	วัดบางหว้า	เฉลิมพระเกียรติ	สพป.นศ.1	2	3	56.50	56.08	-0.42	32.50	30.00	-2.50	44.50	35.00	-9.50	25.00	38.33	13.33	39.63	39.85	0.23
437	วัดบางใหญ่	เมือง	สพป.นศ.1	21	24	56.32	58.46	2.14	45.48	30.83	-14.65	41.38	36.58	-4.80	31.79	33.44	1.65	43.74	39.83	-3.92

จังหวัดนครศรีธรรมราช : เรียงลำดับตามคะแนนเฉลี่ยทุกวิชา ปีการศึกษา 2561

ที่	ชื่อโรงเรียน	อำเภอ	สังกัด	จำนวนผู้เข้าสอบ		ภาษาไทย			คณิตศาสตร์			วิทยาศาสตร์			ภาษาอังกฤษ			เฉลี่ย 4 วิชา		
				2560	2561	2560	2561	เพิ่ม/ลด	2560	2561	เพิ่ม/ลด	2560	2561	เพิ่ม/ลด	2560	2561	เพิ่ม/ลด	2560	2561	เพิ่ม/ลด
	ระดับประเทศ			704,705	701,484	46.58	55.90	9.32	37.12	37.50	0.38	39.12	39.93	0.81	36.34	39.24	2.90	39.79	43.14	3.35
	ระดับ สพฐ.			450,996	443,839	45.29	54.61	9.32	35.55	35.65	0.10	38.13	38.83	0.70	32.73	35.47	2.74	37.93	41.14	3.22
	ระดับ สช.			165,238	169,269	50.30	59.59	9.29	42.06	43.10	1.04	42.18	43.24	1.06	46.65	49.29	2.64	45.30	48.81	3.51
	ระดับ ศธภ.6			39,629	40,339	49.85	59.10	9.25	39.72	40.72	1.00	40.67	41.83	1.16	36.34	39.43	3.09	41.65	45.27	3.62
	ระดับจังหวัด			17,468	17,200	48.70	58.32	9.62	38.62	39.15	0.53	39.94	41.10	1.16	34.82	38.26	3.44	40.52	44.21	3.69
438	บ้านหนองทอน	เมือง	สพป.นศ.1	3	4	60.58	61.50	0.92	50.00	32.50	-17.50	45.33	36.50	-8.83	45.83	28.75	-17.08	50.44	39.81	-10.62
439	มนต์หทัย	ทุ่งสง	สช.	35	31	50.43	50.01	-0.42	43.86	38.23	-5.63	44.46	36.97	-7.49	33.00	34.03	1.03	42.94	39.81	-3.13
440	วัดยางค้อม	พิปูน	สพป.นศ.2	17	16	43.71	60.22	16.51	35.88	28.13	-7.75	35.97	36.50	0.53	37.50	34.38	-3.12	38.27	39.81	1.54
441	วัดนางเอื้อย	พิปูน	สพป.นศ.2	10	9	46.85	50.67	3.82	33.00	35.00	2.00	38.50	37.67	-0.83	40.75	35.56	-5.19	39.78	39.73	-0.05
442	บ้านนาเคียน	เมือง	สพป.นศ.1	24	12	41.44	53.19	11.75	32.08	37.08	5.00	35.67	41.08	5.41	27.19	27.50	0.31	34.10	39.71	5.62
443	บ้านบ่อกรด	ท่าศาลา	สพป.นศ.4	3	6	50.42	52.54	2.12	35.00	34.17	-0.83	35.83	35.42	-0.41	27.50	36.67	9.17	37.19	39.70	2.51
444	ศูนย์การเรียนรู้ตำรวจตระเวนชายแดนบ้านอ้ายหมี่	ชะอวด			17		56.41	56.41		30.88	30.88		39.06	39.06		32.06	32.06		39.60	
445	บ้านโคกทราย	หัวไทร	สพป.นศ.3	12	8	45.78	57.06	11.28	38.75	28.13	-10.62	35.13	39.44	4.31	28.96	33.75	4.79	37.16	39.60	2.44
446	บ้านท่าม่วง	ขนอม	สพป.นศ.4	26	32	44.75	54.75	10.00	29.04	34.53	5.49	36.12	37.17	1.05	29.23	31.88	2.65	34.79	39.58	4.80
447	บ้านนาโพธิ์	นาบอน	สพป.นศ.2	5	9	49.95	53.81	3.86	40.00	32.22	-7.78	42.10	35.89	-6.21	33.00	36.39	3.39	41.26	39.58	-1.69
448	ราษฎร์นิยมวิทยา	หัวไทร	สช.	61	58	44.70	53.63	8.93	32.79	32.41	-0.38	37.23	41.22	3.99	31.27	30.95	-0.32	36.50	39.55	3.05
449	วัดควนสูง	ฉวาง	สพป.นศ.2	19	22	50.46	58.49	8.03	37.89	32.73	-5.16	35.08	36.48	1.40	32.24	30.45	-1.79	38.92	39.54	0.62
450	วัดดอนตรอ	เฉลิมพระเกียรติ	สพป.นศ.1	29	27	51.90	49.91	-1.99	35.69	35.00	-0.69	40.57	42.04	1.47	26.90	31.20	4.30	38.77	39.54	0.77
451	อนุบาลเพชรทิว	หัวไทร	สช.	27	20	44.70	51.44	6.74	34.81	34.25	-0.56	39.69	38.63	-1.06	28.61	33.75	5.14	36.95	39.52	2.57
452	วัดโคกสูง	หัวไทร	สพป.นศ.3	6	6	42.27	52.08	9.81	28.33	35.00	6.67	31.92	38.83	6.91	25.42	32.08	6.66	31.99	39.50	7.51
453	เทศบาลวัดนาควารี่	ปากพนัง	สพท.นศ.	33	33	45.44	50.70	5.26	35.00	32.12	-2.88	37.42	35.27	-2.15	42.20	39.85	-2.35	40.02	39.49	-0.53
454	วัดทะเลป่ง	หัวไทร	สพป.นศ.3	4	6	38.06	61.88	23.82	27.50	35.00	7.50	38.13	34.33	-3.80	41.88	26.67	-15.21	36.39	39.47	3.08
455	วัดราษฎร์เจริญวราราม	พระพรหม	สพป.นศ.1	6	5	47.71	55.85	8.14	37.50	32.00	-5.50	39.25	36.50	-2.75	25.83	33.50	7.67	37.57	39.46	1.89
456	วัดคลองขยัน	เชียรใหญ่	สพป.นศ.3	3	2	48.92	56.75	7.83	28.33	32.50	4.17	37.50	26.00	-11.50	27.50	42.50	15.00	35.56	39.44	3.88



จังหวัดนครศรีธรรมราช : เรียงลำดับตามคะแนนเฉลี่ยทุกวิชา ปีการศึกษา 2561

ที่	ชื่อโรงเรียน	อำเภอ	สังกัด	จำนวนผู้เข้าสอบ		ภาษาไทย			คณิตศาสตร์			วิทยาศาสตร์			ภาษาอังกฤษ			เฉลี่ย 4 วิชา		
				2560	2561	2560	2561	เพิ่ม/ลด	2560	2561	เพิ่ม/ลด	2560	2561	เพิ่ม/ลด	2560	2561	เพิ่ม/ลด	2560	2561	เพิ่ม/ลด
	ระดับประเทศ			704,705	701,484	46.58	55.90	9.32	37.12	37.50	0.38	39.12	39.93	0.81	36.34	39.24	2.90	39.79	43.14	3.35
	ระดับ สพฐ.			450,996	443,839	45.29	54.61	9.32	35.55	35.65	0.10	38.13	38.83	0.70	32.73	35.47	2.74	37.93	41.14	3.22
	ระดับ สช.			165,238	169,269	50.30	59.59	9.29	42.06	43.10	1.04	42.18	43.24	1.06	46.65	49.29	2.64	45.30	48.81	3.51
	ระดับ ศธภ.6			39,629	40,339	49.85	59.10	9.25	39.72	40.72	1.00	40.67	41.83	1.16	36.34	39.43	3.09	41.65	45.27	3.62
	ระดับจังหวัด			17,468	17,200	48.70	58.32	9.62	38.62	39.15	0.53	39.94	41.10	1.16	34.82	38.26	3.44	40.52	44.21	3.69
457	วัดศรีสุวรรณาราม	ปากพนัง	สพป.นศ.3	14	13	47.33	53.54	6.21	39.29	30.77	-8.52	41.32	41.50	0.18	26.25	31.92	5.67	38.55	39.43	0.89
458	วัดก้างปลา	ทุ่งสง	สพป.นศ.2	38	26	56.78	57.61	0.83	37.89	28.46	-9.43	44.55	39.04	-5.51	36.97	32.50	-4.47	44.05	39.40	-4.65
459	บ้านไสลิน	ชะอวด	สพป.นศ.3	9	6	49.68	53.46	3.78	40.56	28.33	-12.23	38.67	39.42	0.75	40.56	36.25	-4.31	42.37	39.37	-3.00
460	วัดพระอาสน์	ท่าศาลา	สพป.นศ.4	11	2	45.66	55.38	9.72	36.82	35.00	-1.82	37.82	39.50	1.68	30.23	27.50	-2.73	37.63	39.35	1.71
461	บ้านหนองใหญ่	ทุ่งใหญ่	สพป.นศ.2	25	17	44.36	55.96	11.60	34.00	30.88	-3.12	32.64	40.65	8.01	28.80	29.71	0.91	34.95	39.30	4.35
462	วัดนาราม	เมือง	สพป.นศ.1	5	3	53.85	61.33	7.48	40.00	28.33	-11.67	35.50	41.67	6.17	40.00	25.83	-14.17	42.34	39.29	-3.05
463	บ้านคิ่งวังวัว	พิปูน	สพป.นศ.2	7	6	32.73	57.04	24.31	30.71	26.67	-4.04	42.07	48.83	6.76	23.93	24.58	0.65	32.36	39.28	6.92
464	วัดโคกยาง	หัวไทร	สพป.นศ.3	13	8	44.45	56.50	12.05	37.31	33.13	-4.18	35.12	35.88	0.76	26.92	31.56	4.64	35.95	39.27	3.32
465	วัดเจดีย์หลวง	ขนอม	สพป.นศ.4	12	12	47.41	58.02	10.61	30.83	34.17	3.34	34.04	35.08	1.04	30.63	29.79	-0.84	35.73	39.27	3.54
466	บ้านควนตม	ช้างกลาง	สพป.นศ.2	10	5	49.20	53.25	4.05	37.50	37.00	-0.50	41.05	35.70	-5.35	32.25	31.00	-1.25	40.00	39.24	-0.76
467	บ้านนาพรุ	ทุ่งสง	สพป.นศ.2	14	3	43.02	55.42	12.40	40.00	25.00	-15.00	34.93	40.67	5.74	29.11	35.83	6.72	36.77	39.23	2.47
468	วัดวังหิน	บางขัน	สพป.นศ.2	20	18	52.81	53.00	0.19	36.75	29.17	-7.58	38.95	36.53	-2.42	40.25	38.19	-2.06	42.19	39.22	-2.97
469	วัดมะม่วงตลอด	พระพรหม	สพป.นศ.1	14	14	45.53	53.32	7.79	32.50	30.36	-2.14	40.36	40.50	0.14	23.75	32.68	8.93	35.54	39.22	3.68
470	ราชประชานุเคราะห์ 4	เมือง	สพป.นศ.1	8	9	49.94	55.28	5.34	33.13	31.11	-2.02	43.75	38.11	-5.64	27.19	32.22	5.03	38.50	39.18	0.68
471	บ้านทุ่งไผ่	ชะอวด	สพป.นศ.3	7	6	44.21	55.38	11.17	37.86	30.00	-7.86	41.36	41.25	-0.11	34.29	30.00	-4.29	39.43	39.16	-0.27
472	บ้านท้องโกงาง	ปากพนัง	สพป.นศ.3	18	18	46.29	52.81	6.52	35.28	33.61	-1.67	35.22	36.67	1.45	36.25	33.47	-2.78	38.26	39.14	0.88
473	เทศบาลตำบลท่าแพ	เมือง			43		54.30	54.30		29.65	29.65		38.86	38.86		33.55	33.55		39.09	
474	บ้านสองแพรก มิตรภาพที่ 92	ท่าศาลา	สพป.นศ.4	22	39	45.38	51.72	6.34	31.82	35.38	3.56	35.82	35.51	-0.31	27.50	33.72	6.22	35.13	39.08	3.95
475	บ้านทุ่งชน	ท่าศาลา	สพป.นศ.4	14	22	39.45	58.91	19.46	31.07	33.18	2.11	35.29	34.64	-0.65	24.11	29.32	5.21	32.48	39.01	6.53

จังหวัดนครศรีธรรมราช : เรียงลำดับตามคะแนนเฉลี่ยทุกวิชา ปีการศึกษา 2561

ที่	ชื่อโรงเรียน	อำเภอ	สังกัด	จำนวนผู้เข้าสอบ		ภาษาไทย			คณิตศาสตร์			วิทยาศาสตร์			ภาษาอังกฤษ			เฉลี่ย 4 วิชา		
				2560	2561	2560	2561	เพิ่ม/ลด	2560	2561	เพิ่ม/ลด	2560	2561	เพิ่ม/ลด	2560	2561	เพิ่ม/ลด	2560	2561	เพิ่ม/ลด
	ระดับประเทศ			704,705	701,484	46.58	55.90	9.32	37.12	37.50	0.38	39.12	39.93	0.81	36.34	39.24	2.90	39.79	43.14	3.35
	ระดับ สพฐ.			450,996	443,839	45.29	54.61	9.32	35.55	35.65	0.10	38.13	38.83	0.70	32.73	35.47	2.74	37.93	41.14	3.22
	ระดับ สช.			165,238	169,269	50.30	59.59	9.29	42.06	43.10	1.04	42.18	43.24	1.06	46.65	49.29	2.64	45.30	48.81	3.51
	ระดับ ศรท.6			39,629	40,339	49.85	59.10	9.25	39.72	40.72	1.00	40.67	41.83	1.16	36.34	39.43	3.09	41.65	45.27	3.62
	ระดับจังหวัด			17,468	17,200	48.70	58.32	9.62	38.62	39.15	0.53	39.94	41.10	1.16	34.82	38.26	3.44	40.52	44.21	3.69
476	ตำรวจตระเวนชายแดนบ้านไร่ยาว	บางขัน	สพป.นศ.2	8	4	47.61	49.13	1.52	30.63	32.50	1.87	35.81	37.50	1.69	35.00	36.88	1.88	37.26	39.00	1.74
477	วัดบูรณาวาส	หัวไทร	สพป.นศ.3	11	24	53.10	53.17	0.07	40.45	32.29	-8.16	45.50	37.54	-7.96	38.41	32.92	-5.49	44.37	38.98	-5.39
478	วัดโคกหาด	ฉวาง	สพป.นศ.2	24	24	54.81	55.94	1.13	40.42	32.29	-8.13	40.81	35.19	-5.62	33.96	32.50	-1.46	42.50	38.98	-3.52
479	เลิศปัญญาวิทย์	ลิขิต	สช.	37	32	47.12	54.63	7.51	36.89	32.19	-4.70	43.01	37.09	-5.92	30.95	31.88	0.93	39.49	38.95	-0.54
480	วัดกะเปียด	ฉวาง	สพป.นศ.2	12	18	46.85	52.01	5.16	32.08	29.17	-2.91	35.08	37.19	2.11	32.08	37.36	5.28	36.52	38.93	2.41
481	เขาพระทอง	ชะอวด	สพป.นศ.3	27	20	49.44	53.94	4.50	34.44	36.25	1.81	37.63	35.03	-2.60	31.30	30.50	-0.80	38.20	38.93	0.73
482	บ้านนา	เชียรใหญ่	สพป.นศ.3	18	20	48.81	58.62	9.81	34.17	30.00	-4.17	35.25	36.90	1.65	26.67	30.13	3.46	36.23	38.91	2.69
483	วัดมะเฟือง	ฉวาง	สพป.นศ.2	6	9	45.75	61.92	16.17	34.17	32.22	-1.95	32.75	31.72	-1.03	27.50	29.72	2.22	35.04	38.90	3.85
484	วัดสามัคยาราม	ร่อนพิบูลย์	สพป.นศ.3	36	34	50.28	56.91	6.63	37.36	29.12	-8.24	37.69	38.28	0.59	31.67	31.25	-0.42	39.25	38.89	-0.36
485	วัดควน	ทุ่งใหญ่	สพป.นศ.2	11	6	48.70	58.79	10.09	31.36	29.17	-2.19	39.00	35.08	-3.92	28.18	32.50	4.32	36.81	38.89	2.08
486	บ้านไร่มุสลิม	ทุ่งใหญ่	สพป.นศ.2	16	17	42.00	51.71	9.71	30.63	32.65	2.02	37.34	37.29	-0.05	25.78	33.82	8.04	33.94	38.87	4.93
487	สารตงองค์การบริหารส่วนจังหวัด 2 (บ้านสำนักไม้เรียว)	จุฬาภรณ์	สพท.นศ.	30	27	46.24	54.80	8.56	31.50	31.85	0.35	34.32	38.26	3.94	29.92	30.56	0.64	35.50	38.87	3.37
488	บ้านศาลาตะเคียน	เชียรใหญ่	สพป.นศ.3	15	11	40.29	52.75	12.46	28.67	30.45	1.78	39.33	36.55	-2.78	25.67	35.68	10.01	33.49	38.86	5.37
489	บ้านบางพระ	เชียรใหญ่	สพป.นศ.3	22	29	47.24	56.16	8.92	37.95	31.38	-6.57	42.59	35.21	-7.38	28.86	32.67	3.81	39.16	38.86	-0.30
490	วัดกาโหใต้	ชะอวด	สพป.นศ.3	34	38	48.46	53.82	5.36	39.12	29.61	-9.51	38.72	40.70	1.98	30.74	31.25	0.51	39.26	38.85	-0.41
491	วัดสุขุม	ปากพนัง	สพป.นศ.3	12	12	44.75	54.17	9.42	34.58	29.58	-5.00	36.83	38.29	1.46	41.04	33.33	-7.71	39.30	38.84	-0.46
492	เทศบาลวัดรามประดิษฐ์	ปากพนัง	สพท.นศ.	30	28	43.34	50.37	7.03	30.17	34.64	4.47	33.87	39.46	5.59	24.58	30.71	6.13	32.99	38.80	5.81
493	วัดหนา	ร่อนพิบูลย์	สพป.นศ.3	25	11	43.46	53.27	9.81	33.00	34.09	1.09	39.98	38.41	-1.57	28.30	29.32	1.02	36.19	38.77	2.59
494	ชุมชนบ้านหน้าเขา	ทุ่งใหญ่	สพป.นศ.2	8	10	59.44	62.90	3.46	36.88	26.50	-10.38	47.50	35.05	-12.45	29.06	30.50	1.44	43.22	38.74	-4.48

จังหวัดนครศรีธรรมราช : เรียงลำดับตามคะแนนเฉลี่ยทุกวิชา ปีการศึกษา 2561

ที่	ชื่อโรงเรียน	อำเภอ	สังกัด	จำนวนผู้เข้าสอบ		ภาษาไทย			คณิตศาสตร์			วิทยาศาสตร์			ภาษาอังกฤษ			เฉลี่ย 4 วิชา		
				2560	2561	2560	2561	เพิ่ม/ลด	2560	2561	เพิ่ม/ลด	2560	2561	เพิ่ม/ลด	2560	2561	เพิ่ม/ลด	2560	2561	เพิ่ม/ลด
	ระดับประเทศ			704,705	701,484	46.58	55.90	9.32	37.12	37.50	0.38	39.12	39.93	0.81	36.34	39.24	2.90	39.79	43.14	3.35
	ระดับ สพฐ.			450,996	443,839	45.29	54.61	9.32	35.55	35.65	0.10	38.13	38.83	0.70	32.73	35.47	2.74	37.93	41.14	3.22
	ระดับ สช.			165,238	169,269	50.30	59.59	9.29	42.06	43.10	1.04	42.18	43.24	1.06	46.65	49.29	2.64	45.30	48.81	3.51
	ระดับ ศธภ.6			39,629	40,339	49.85	59.10	9.25	39.72	40.72	1.00	40.67	41.83	1.16	36.34	39.43	3.09	41.65	45.27	3.62
	ระดับจังหวัด			17,468	17,200	48.70	58.32	9.62	38.62	39.15	0.53	39.94	41.10	1.16	34.82	38.26	3.44	40.52	44.21	3.69
495	วัดมะปรางงาม	ฉวาง	สพป.นศ.2	24	21	45.53	53.83	8.30	35.21	30.95	-4.26	39.88	39.55	-0.33	29.79	30.48	0.69	37.60	38.70	1.10
496	วัดสโมสร	ท่าศาลา	สพป.นศ.4	15	14	43.61	56.80	13.19	33.67	36.43	2.76	37.10	34.07	-3.03	24.67	27.50	2.83	34.76	38.70	3.94
497	บ้านดำน	ร่อนพิบูลย์	สพป.นศ.3	20	15	44.31	55.58	11.27	35.50	33.67	-1.83	32.45	34.93	2.48	27.25	30.50	3.25	34.88	38.67	3.79
498	สุขสวัสดิ์วิทยา	ทุ่งใหญ่	สช.	12	27	41.73	53.18	11.45	32.08	29.26	-2.82	34.88	41.41	6.53	28.54	30.74	2.20	34.31	38.65	4.34
499	วัดสำนักขันธ์	จุฬาภรณ์	สพท.นศ.	20	20	41.44	46.41	4.97	33.75	28.75	-5.00	38.83	41.50	2.67	39.75	37.75	-2.00	38.44	38.60	0.16
500	ชุมชนบ้านพุตหง	ร่อนพิบูลย์	สพป.นศ.3	10	28	50.97	53.33	2.36	31.50	30.54	-0.96	32.25	38.71	6.46	27.50	31.70	4.20	35.56	38.57	3.02
501	ทัศนาวลัย	จุฬาภรณ์	สพป.นศ.3	17	11	50.29	54.73	4.44	38.24	23.64	-14.60	38.62	43.77	5.15	34.26	32.05	-2.21	40.35	38.55	-1.81
502	บ้านวังหอน	ชะอวด	สพป.นศ.3	4	9	39.94	56.86	16.92	26.25	31.11	4.86	36.75	34.94	-1.81	28.75	31.11	2.36	32.92	38.51	5.58
503	บ้านเกยเซน	ร่อนพิบูลย์	สพป.นศ.3	1	4	31.00	58.13	27.13	5.00	31.25	26.25	26.50	36.38	9.88	27.50	28.13	0.63	22.50	38.47	15.97
504	บ้านห้วยหาร	ร่อนพิบูลย์	สพป.นศ.3	74	93	51.31	55.98	4.67	39.86	29.14	-10.72	37.59	36.32	-1.27	32.36	32.37	0.01	40.28	38.45	-1.83
505	สังวาลย์วิทย์ 7	บางขัน	สพป.นศ.2	50	49	44.23	55.50	11.27	32.60	32.14	-0.46	36.12	37.54	1.42	25.10	28.52	3.42	34.51	38.43	3.91
506	บ้านท่าเจริญ	ร่อนพิบูลย์	สพป.นศ.3	5	6	40.83	54.58	13.75	34.00	29.17	-4.83	36.60	34.92	-1.68	22.00	35.00	13.00	33.36	38.42	5.06
507	บ้านคันธง	เมือง	สพป.นศ.1	19	15	41.12	55.13	14.01	29.47	30.00	0.53	36.55	35.00	-1.55	28.29	33.33	5.04	33.86	38.37	4.51
508	ชุมชนบ้านไทรห้อง	ทุ่งสง	สพป.นศ.2	53	38	47.86	50.94	3.08	37.74	27.63	-10.11	42.24	39.28	-2.96	32.64	35.53	2.89	40.12	38.35	-1.78
509	บ้านดอนโดนด	เชียรใหญ่	สพป.นศ.3		2		55.88	55.88		40.00	40.00		36.25	36.25		21.25	21.25		38.35	
510	วัดยางงาม	ท่าศาลา	สพป.นศ.4	7	13	59.25	52.56	-6.69	45.71	36.54	-9.17	46.86	31.00	-15.86	41.79	33.27	-8.52	48.40	38.34	-10.06
511	วัดโพธิ์ทอง	เมือง	สพป.นศ.1	7	9	47.89	52.33	4.44	32.14	30.56	-1.58	36.29	36.83	0.54	32.86	33.61	0.75	37.30	38.33	1.04
512	บ้านพอโกบ	ทุ่งใหญ่	สพป.นศ.2	9	13	38.47	50.83	12.36	46.67	28.85	-17.82	35.67	33.58	-2.09	28.06	40.00	11.94	37.22	38.32	1.10
513	วัดห้วยพระ	พระพรหม	สพป.นศ.1	6	7	40.67	52.79	12.12	39.17	30.71	-8.46	33.58	34.71	1.13	20.83	35.00	14.17	33.56	38.30	4.74



จังหวัดนครศรีธรรมราช : เรียงลำดับตามคะแนนเฉลี่ยทุกวิชา ปีการศึกษา 2561

ที่	ชื่อโรงเรียน	อำเภอ	สังกัด	จำนวนผู้เข้าสอบ		ภาษาไทย			คณิตศาสตร์			วิทยาศาสตร์			ภาษาอังกฤษ			เฉลี่ย 4 วิชา		
				2560	2561	2560	2561	เพิ่ม/ลด	2560	2561	เพิ่ม/ลด	2560	2561	เพิ่ม/ลด	2560	2561	เพิ่ม/ลด	2560	2561	เพิ่ม/ลด
	ระดับประเทศ			704,705	701,484	46.58	55.90	9.32	37.12	37.50	0.38	39.12	39.93	0.81	36.34	39.24	2.90	39.79	43.14	3.35
	ระดับ สพฐ.			450,996	443,839	45.29	54.61	9.32	35.55	35.65	0.10	38.13	38.83	0.70	32.73	35.47	2.74	37.93	41.14	3.22
	ระดับ สช.			165,238	169,269	50.30	59.59	9.29	42.06	43.10	1.04	42.18	43.24	1.06	46.65	49.29	2.64	45.30	48.81	3.51
	ระดับ ศธภ.6			39,629	40,339	49.85	59.10	9.25	39.72	40.72	1.00	40.67	41.83	1.16	36.34	39.43	3.09	41.65	45.27	3.62
	ระดับจังหวัด			17,468	17,200	48.70	58.32	9.62	38.62	39.15	0.53	39.94	41.10	1.16	34.82	38.26	3.44	40.52	44.21	3.69
514	วัดโบสถ์	เมือง	สพป.นศ.1	24	26	40.06	55.87	15.81	26.25	28.27	2.02	34.40	39.04	4.64	26.56	30.00	3.44	31.82	38.30	6.48
515	ประชาอุทิศมูลนิธิ	นาบอน	สช.	22	31	45.35	56.14	10.79	33.41	26.29	-7.12	37.89	38.89	1.00	29.20	31.85	2.65	36.46	38.29	1.83
516	วัดสว่างอารมณ์	เมือง	สพป.นศ.1	9	3	39.94	57.00	17.06	33.33	31.67	-1.66	38.89	41.17	2.28	32.22	23.33	-8.89	36.10	38.29	2.20
517	บ้านควน	ฉวาง	สพป.นศ.2	3	2	33.75	43.13	9.38	33.33	37.50	4.17	31.33	33.75	2.42	24.17	38.75	14.58	30.65	38.28	7.64
518	วัดสุวรรณคีรี	นาบอน	สพป.นศ.2	5	4	42.03	56.38	14.35	39.00	26.25	-12.75	42.90	45.50	2.60	31.50	25.00	-6.50	38.86	38.28	-0.58
519	บ้านหนองคล้า	ทุ่งใหญ่	สพป.นศ.2	13	20	54.86	52.85	-2.01	45.77	33.75	-12.02	42.19	37.65	-4.54	29.62	28.63	-0.99	43.11	38.22	-4.89
520	บ้านเหนือคลอง	พิปูน	สพป.นศ.2	1	4	82.75	57.81	-24.94	45.00	27.50	-17.50	65.00	43.13	-21.87	30.00	24.38	-5.62	55.69	38.21	-17.48
521	บ้านวังใส	จุฬาภรณ์	สพป.นศ.3	9	7	50.96	52.86	1.90	45.56	35.71	-9.85	41.00	33.07	-7.93	40.56	31.07	-9.49	44.52	38.18	-6.34
522	บ้านปากน้ำเก่า	เมือง	สพป.นศ.1	10	6	45.20	60.44	15.24	37.50	29.17	-8.33	42.50	38.83	-3.67	24.25	24.17	-0.08	37.36	38.15	0.79
523	บ้านอายุเลา	จุฬาภรณ์	สพป.นศ.3	11	19	47.36	49.24	1.88	35.91	32.63	-3.28	38.32	38.37	0.05	29.55	32.37	2.82	37.79	38.15	0.37
524	บ้านทุ่งใหญ่	ชะอวด	สพป.นศ.3	26	13	37.95	52.27	14.32	28.08	31.54	3.46	32.88	36.04	3.16	29.13	32.69	3.56	32.01	38.14	6.13
525	คลองหมื่นเพชรอนุสรณ์ฯ	ทุ่งใหญ่	สพป.นศ.2	18	15	38.19	49.17	10.98	30.83	31.33	0.50	37.33	38.83	1.50	28.89	33.17	4.28	33.81	38.13	4.32
526	วัดตรงบน	ปากพนัง	สพป.นศ.3	7	4	37.36	50.81	13.45	33.57	36.25	2.68	29.14	37.88	8.74	27.50	27.50	0.00	31.89	38.11	6.22
527	วัดคงคาเสียบ	ลิซล	สพป.นศ.4	11	2	51.48	50.88	-0.60	43.18	25.00	-18.18	41.82	44.00	2.18	35.91	32.50	-3.41	43.10	38.10	-5.00
528	ไทยรัฐวิทยา 38 (บ้านน้ำร้อน)	บางขัน	สพป.นศ.2		5		55.15	55.15		32.00	32.00		34.20	34.20		31.00	31.00		38.09	
529	บ้านโรงเหล็ก	นบพิตำ	สพป.นศ.4	38	64	46.82	51.76	4.94	35.13	33.05	-2.08	37.83	35.80	-2.03	28.03	31.64	3.61	36.95	38.06	1.11
530	วัดหมาย	ท่าศาลา	สพป.นศ.4	4	4	59.06	54.81	-4.25	48.75	28.75	-20.00	43.13	37.38	-5.75	41.25	31.25	-10.00	48.05	38.05	-10.00
531	วัดบางตะพาน	หัวไทร	สพป.นศ.3	5	9	35.80	56.17	20.37	29.00	27.78	-1.22	30.50	37.11	6.61	29.50	31.11	1.61	31.20	38.04	6.84
532	วัดบางฉลาก	ปากพนัง	สพป.นศ.3	6	6	31.94	54.38	22.44	20.83	29.17	8.34	23.42	39.25	15.83	27.50	29.17	1.67	25.92	37.99	12.07

จังหวัดนครศรีธรรมราช : เรียงลำดับตามคะแนนเฉลี่ยทุกวิชา ปีการศึกษา 2561

ที่	ชื่อโรงเรียน	อำเภอ	สังกัด	จำนวนผู้เข้าสอบ		ภาษาไทย			คณิตศาสตร์			วิทยาศาสตร์			ภาษาอังกฤษ			เฉลี่ย 4 วิชา		
				2560	2561	2560	2561	เพิ่ม/ลด	2560	2561	เพิ่ม/ลด	2560	2561	เพิ่ม/ลด	2560	2561	เพิ่ม/ลด	2560	2561	เพิ่ม/ลด
	ระดับประเทศ			704,705	701,484	46.58	55.90	9.32	37.12	37.50	0.38	39.12	39.93	0.81	36.34	39.24	2.90	39.79	43.14	3.35
	ระดับ สพฐ.			450,996	443,839	45.29	54.61	9.32	35.55	35.65	0.10	38.13	38.83	0.70	32.73	35.47	2.74	37.93	41.14	3.22
	ระดับ สช.			165,238	169,269	50.30	59.59	9.29	42.06	43.10	1.04	42.18	43.24	1.06	46.65	49.29	2.64	45.30	48.81	3.51
	ระดับ ศธภ.6			39,629	40,339	49.85	59.10	9.25	39.72	40.72	1.00	40.67	41.83	1.16	36.34	39.43	3.09	41.65	45.27	3.62
	ระดับจังหวัด			17,468	17,200	48.70	58.32	9.62	38.62	39.15	0.53	39.94	41.10	1.16	34.82	38.26	3.44	40.52	44.21	3.69
533	วัดท่าแพ	เมือง	สพป.นศ.1	24	15	52.89	57.90	5.01	31.67	31.33	-0.34	35.73	37.00	1.27	26.67	25.67	-1.00	36.74	37.98	1.24
534	บ้านในถุ้ง	ท่าศาลา	สพป.นศ.4	62	63	46.03	54.09	8.06	33.28	33.17	-0.11	35.65	36.55	0.90	28.43	28.02	-0.41	35.85	37.96	2.11
535	วัดโทเอก	พรหมคีรี	สพป.นศ.4	23	18	48.73	48.08	-0.65	43.91	38.61	-5.30	41.02	36.58	-4.44	28.59	28.47	-0.12	40.56	37.94	-2.63
536	วัดควนยุง	ทุ่งใหญ่	สพป.นศ.2	8	4	39.16	53.06	13.90	41.43	27.50	-13.93	34.19	40.38	6.19	33.44	30.63	-2.81	37.06	37.89	0.84
537	บ้านนาท่อม	ทุ่งใหญ่	สพป.นศ.2	10	14	45.20	54.46	9.26	37.00	31.79	-5.21	38.05	36.96	-1.09	25.50	28.21	2.71	36.44	37.86	1.42
538	บ้านบางตะเกา	ทุ่งใหญ่	สพป.นศ.2	50	39	43.57	49.42	5.85	40.30	35.90	-4.40	37.06	37.10	0.04	25.35	28.91	3.56	36.57	37.83	1.26
539	บ้านบางฉาง	สิชล	สพป.นศ.4	40	29	50.73	57.33	6.60	29.75	26.21	-3.54	38.68	36.47	-2.21	28.75	31.03	2.28	36.98	37.76	0.78
540	วัดทองพูน	เชียรใหญ่	สพป.นศ.3	13	4	46.23	52.13	5.90	32.69	35.00	2.31	34.65	35.63	0.98	28.27	28.13	-0.14	35.46	37.72	2.26
541	บ้านไสยาสน์	บางขัน	สพป.นศ.2	39	32	47.86	56.70	8.84	34.74	27.81	-6.93	36.56	35.03	-1.53	29.10	31.33	2.23	37.07	37.72	0.65
542	วัดยางทอง	ท่าศาลา	สพป.นศ.4	22	31	37.07	52.85	15.78	32.50	27.58	-4.92	36.16	40.82	4.66	26.70	29.60	2.90	33.11	37.71	4.61
543	บ้านลากชาย	หัวไทร	สพป.นศ.3	12	14	38.53	53.32	14.79	31.67	31.07	-0.60	34.50	33.21	-1.29	27.08	33.21	6.13	32.95	37.70	4.76
544	ราชประชานุเคราะห์ 8	ท่าศาลา	สพป.นศ.4	106	84	43.06	52.11	9.05	30.75	28.75	-2.00	33.15	38.35	5.20	27.81	31.58	3.77	33.69	37.70	4.01
545	บ้านคลองโอม	นาบอน	สพป.นศ.2	17	12	52.63	48.88	-3.75	39.71	35.42	-4.29	36.44	37.50	1.06	27.79	28.96	1.17	39.14	37.69	-1.45
546	บ้านต้นจันทน์	สิชล	สพป.นศ.4	10	9	49.73	49.28	-0.45	33.00	28.89	-4.11	34.25	41.17	6.92	29.00	31.39	2.39	36.50	37.68	1.19
547	ราชประชานุเคราะห์ 7	ร่อนพิบูลย์	สพป.นศ.3	30	23	40.70	50.26	9.56	32.33	32.17	-0.16	33.62	34.93	1.31	27.08	33.26	6.18	33.43	37.66	4.22
548	บ้านไสใหญ่	ทุ่งใหญ่	สพป.นศ.2	28	26	48.30	54.37	6.07	32.86	26.73	-6.13	39.91	41.38	1.47	30.36	27.88	-2.48	37.86	37.59	-0.27
549	วัดบ้านงาม	ปากพนัง	สพป.นศ.3	3	1	42.17	55.75	13.58	48.33	40.00	-8.33	41.83	29.50	-12.33	26.67	25.00	-1.67	39.75	37.56	-2.19
550	วัดพระอานนท์	ร่อนพิบูลย์	สพป.นศ.3	12	20	42.13	56.65	14.52	29.17	26.00	-3.17	38.75	35.10	-3.65	33.33	32.50	-0.83	35.85	37.56	1.72
551	วัดเทพพนมเขียด	ร่อนพิบูลย์	สพป.นศ.3	17	20	39.82	46.89	7.07	23.82	32.00	8.18	33.47	40.08	6.61	30.74	31.00	0.26	31.96	37.49	5.53

จังหวัดนครศรีธรรมราช : เรียงลำดับตามคะแนนเฉลี่ยทุกวิชา ปีการศึกษา 2561

ที่	ชื่อโรงเรียน	อำเภอ	สังกัด	จำนวนผู้เข้าสอบ		ภาษาไทย			คณิตศาสตร์			วิทยาศาสตร์			ภาษาอังกฤษ			เฉลี่ย 4 วิชา		
				2560	2561	2560	2561	เพิ่ม/ลด	2560	2561	เพิ่ม/ลด	2560	2561	เพิ่ม/ลด	2560	2561	เพิ่ม/ลด	2560	2561	เพิ่ม/ลด
	ระดับประเทศ			704,705	701,484	46.58	55.90	9.32	37.12	37.50	0.38	39.12	39.93	0.81	36.34	39.24	2.90	39.79	43.14	3.35
	ระดับ สพฐ.			450,996	443,839	45.29	54.61	9.32	35.55	35.65	0.10	38.13	38.83	0.70	32.73	35.47	2.74	37.93	41.14	3.22
	ระดับ สช.			165,238	169,269	50.30	59.59	9.29	42.06	43.10	1.04	42.18	43.24	1.06	46.65	49.29	2.64	45.30	48.81	3.51
	ระดับ ศธภ.6			39,629	40,339	49.85	59.10	9.25	39.72	40.72	1.00	40.67	41.83	1.16	36.34	39.43	3.09	41.65	45.27	3.62
	ระดับจังหวัด			17,468	17,200	48.70	58.32	9.62	38.62	39.15	0.53	39.94	41.10	1.16	34.82	38.26	3.44	40.52	44.21	3.69
552	วัดวิสุทธียราม	เมือง	สพป.นศ.1	13	8	51.37	59.69	8.32	33.08	25.00	-8.08	38.92	37.06	-1.86	27.69	28.13	0.44	37.77	37.47	-0.30
553	บ้านชายควน	จุฬาภรณ์	สพป.นศ.3	2	4	24.50	54.31	29.81	30.00	28.75	-1.25	25.25	37.25	12.00	30.00	29.38	-0.62	27.44	37.42	9.99
554	บ้านชายทะเล	ปากพ่อง	สพป.นศ.3	12	11	42.92	57.20	14.28	27.92	22.27	-5.65	36.38	37.55	1.17	24.17	32.50	8.33	32.85	37.38	4.53
555	บ้านสำนักใหม่	ลานสกา	สพป.นศ.1	15	18	47.80	58.01	10.21	36.00	26.11	-9.89	39.27	36.50	-2.77	27.00	28.75	1.75	37.52	37.34	-0.17
556	วัดปากบางท่าพญา	ปากพ่อง	สพป.นศ.3	2	3	46.50	55.50	9.00	32.50	36.67	4.17	37.25	33.00	-4.25	30.00	24.17	-5.83	36.56	37.34	0.77
557	บ้านห้วยโส	ชะอวด	สพป.นศ.3	9	5	46.97	48.30	1.33	31.67	29.00	-2.67	32.56	32.50	-0.06	31.39	39.50	8.11	35.65	37.33	1.68
558	วัดบางกระบือ	ปากพ่อง	สพป.นศ.3	9	6	41.64	55.58	13.94	32.78	30.00	-2.78	34.78	41.17	6.39	22.50	22.50	0.00	32.93	37.31	4.39
559	เคียงศิริ	นบพิตำ	สพป.นศ.4	11	19	48.07	56.33	8.26	32.73	29.21	-3.52	36.77	34.34	-2.43	31.59	29.34	-2.25	37.29	37.31	0.02
560	วัดศิริกันทร	ลานสกา	สพป.นศ.1	22	17	49.93	48.79	-1.14	36.14	32.94	-3.20	38.00	31.79	-6.21	38.18	35.59	-2.59	40.56	37.28	-3.29
561	วัดพิศาลนฤมิตร	ร่อนพิบูลย์	สพป.นศ.3	38	38	43.55	51.20	7.65	35.39	31.45	-3.94	34.82	33.62	-1.20	34.93	32.83	-2.10	37.17	37.28	0.10
562	บ้านสามัคคีธรรม	ทุ่งสง	สพป.นศ.2	35	21	43.81	50.54	6.73	34.00	36.67	2.67	34.66	32.33	-2.33	29.79	29.52	-0.27	35.57	37.27	1.70
563	วัดรักขิตวัน	ชะอวด	สพป.นศ.3	17	19	37.70	49.11	11.41	31.18	30.26	-0.92	33.21	35.45	2.24	26.62	34.21	7.59	32.18	37.26	5.08
564	บ้านปลายคลองเพรง	ฉวาง	สพป.นศ.2	11	4	45.59	53.63	8.04	35.91	30.00	-5.91	36.64	32.88	-3.76	35.68	32.50	-3.18	38.46	37.25	-1.20
565	บ้านศาลาทวดทอง	ชะอวด	สพป.นศ.3	7	4	46.13	48.75	2.62	35.71	28.75	-6.96	37.00	38.38	1.38	25.36	33.13	7.77	36.05	37.25	1.20
566	องค์การสวนยาง 3	ทุ่งใหญ่	สพป.นศ.2	13	12	42.44	55.65	13.21	29.23	30.83	1.60	34.85	34.96	0.11	26.92	27.50	0.58	33.36	37.24	3.88
567	เจริญวิทยา	ทุ่งสง	สช.	59	63	46.52	51.24	4.72	33.31	26.98	-6.33	37.58	37.02	-0.56	31.06	33.65	2.59	37.12	37.22	0.11
568	วัดเขาโร	ทุ่งสง	สพป.นศ.2	26	23	45.29	54.18	8.89	36.92	27.17	-9.75	36.88	36.43	-0.45	32.21	31.09	-1.12	37.83	37.22	-0.61
569	วัดแพร์	พระพรหม	สพป.นศ.1	35	29	41.34	51.40	10.06	33.43	26.38	-7.05	37.89	38.38	0.49	32.71	32.67	-0.04	36.34	37.21	0.86
570	บ้านบางโหนด	หัวไทร	สพป.นศ.3	11	11	46.93	54.25	7.32	39.55	33.18	-6.37	41.77	33.00	-8.77	30.23	28.18	-2.05	39.62	37.15	-2.47

จังหวัดนครศรีธรรมราช : เรียงลำดับตามคะแนนเฉลี่ยทุกวิชา ปีการศึกษา 2561

ที่	ชื่อโรงเรียน	อำเภอ	สังกัด	จำนวนผู้เข้าสอบ		ภาษาไทย			คณิตศาสตร์			วิทยาศาสตร์			ภาษาอังกฤษ			เฉลี่ย 4 วิชา		
				2560	2561	2560	2561	เพิ่ม/ลด	2560	2561	เพิ่ม/ลด	2560	2561	เพิ่ม/ลด	2560	2561	เพิ่ม/ลด	2560	2561	เพิ่ม/ลด
	ระดับประเทศ			704,705	701,484	46.58	55.90	9.32	37.12	37.50	0.38	39.12	39.93	0.81	36.34	39.24	2.90	39.79	43.14	3.35
	ระดับ สพฐ.			450,996	443,839	45.29	54.61	9.32	35.55	35.65	0.10	38.13	38.83	0.70	32.73	35.47	2.74	37.93	41.14	3.22
	ระดับ สช.			165,238	169,269	50.30	59.59	9.29	42.06	43.10	1.04	42.18	43.24	1.06	46.65	49.29	2.64	45.30	48.81	3.51
	ระดับ ศธภ.6			39,629	40,339	49.85	59.10	9.25	39.72	40.72	1.00	40.67	41.83	1.16	36.34	39.43	3.09	41.65	45.27	3.62
	ระดับจังหวัด			17,468	17,200	48.70	58.32	9.62	38.62	39.15	0.53	39.94	41.10	1.16	34.82	38.26	3.44	40.52	44.21	3.69
571	วัดหน้าสวน	หัวไทร	สพป.นศ.3	9	20	45.19	53.39	8.20	37.78	29.50	-8.28	35.67	35.80	0.13	31.11	29.88	-1.23	37.44	37.14	-0.30
572	สหมิตรบำรุง	นาบอน	สช.	42	33	37.65	45.22	7.57	32.62	33.33	0.71	34.98	33.98	-1.00	31.07	35.98	4.91	34.08	37.13	3.05
573	วัดเขาปูน	พรหมคีรี	สพป.นศ.4	9	5	55.22	51.20	-4.02	51.67	33.00	-18.67	34.61	39.70	5.09	33.61	24.50	-9.11	43.78	37.10	-6.68
574	บ้านแสงวิมาน	ปากพนัง	สพป.นศ.3	12	16	50.61	49.33	-1.28	39.17	31.56	-7.61	33.42	37.03	3.61	28.75	30.47	1.72	37.99	37.10	-0.89
575	วัดใหม่	พรหมคีรี	สพป.นศ.4	4	11	44.19	49.50	5.31	37.50	34.09	-3.41	37.75	37.64	-0.11	30.63	27.05	-3.58	37.52	37.07	-0.45
576	อัลมูวาร์ฮิตีน	เมือง	สช.	23	30	51.17	50.79	-0.38	36.30	31.50	-4.80	37.41	34.97	-2.44	25.22	31.00	5.78	37.53	37.07	-0.46
577	บ้านทุ่งเลน	ร่อนพิบูลย์	สพป.นศ.3	1	2	49.00	48.88	-0.12	45.00	30.00	-15.00	50.50	38.00	-12.50	42.50	31.25	-11.25	46.75	37.03	-9.72
578	วัดทุ่งหล่อ	ร่อนพิบูลย์	สพป.นศ.3	25	19	46.56	52.87	6.31	37.00	32.37	-4.63	36.56	34.13	-2.43	24.30	28.68	4.38	36.11	37.01	0.91
579	ชุมชนวัดทอนหงส์	พรหมคีรี	สพป.นศ.4	12	8	48.60	53.84	5.24	31.67	23.13	-8.54	35.79	42.63	6.84	22.50	28.44	5.94	34.64	37.01	2.37
580	บ้านน้ำพุ	ทุ่งสง	สพป.นศ.2	10	9	50.26	50.69	0.43	37.00	27.22	-9.78	30.95	35.67	4.72	24.25	34.44	10.19	35.62	37.01	1.39
581	วัดหาดสูง	ฉวาง	สพป.นศ.2	15	20	55.13	50.73	-4.40	35.00	26.50	-8.50	38.73	37.60	-1.13	31.67	33.00	1.33	40.13	36.96	-3.18
582	วัดมัชฌิมัญญา	ร่อนพิบูลย์	สพป.นศ.3	6	4	42.67	55.19	12.52	37.50	31.25	-6.25	33.08	39.38	6.30	29.17	21.88	-7.29	35.61	36.93	1.32
583	กีฬาเทศบาลเมืองทุ่งสง	ทุ่งสง	สพท.นศ.	27	17	38.40	47.69	9.29	26.48	35.88	9.40	33.13	34.82	1.69	26.11	29.26	3.15	31.03	36.91	5.88
584	บ้านประชาอารี	ท่าศาลา	สพป.นศ.4	11	15	43.89	46.83	2.94	36.36	31.00	-5.36	39.27	40.30	1.03	29.55	29.50	-0.05	37.27	36.91	-0.36
585	บ้านในเขียว 1	พรหมคีรี	สพป.นศ.4	9	6	51.31	55.88	4.57	36.11	30.00	-6.11	41.39	36.17	-5.22	30.56	25.42	-5.14	39.84	36.87	-2.98
586	วัดราษฎร์เจริญ	เมือง	สพป.นศ.1	7	5	54.00	47.65	-6.35	39.29	33.00	-6.29	37.43	37.80	0.37	32.50	29.00	-3.50	40.81	36.86	-3.94
587	สชิต้องการบริหารส่วนจังหวัด 1 (บ้านท่าเรือมิตรภาพที่ 30)	เมือง	สพท.นศ.	53	54	39.67	49.92	10.25	29.06	29.72	0.66	35.13	33.86	-1.27	33.40	33.94	0.54	34.32	36.86	2.54
588	วัดทุ่งเพื่อ	เฉลิมพระเกียรติ	สพป.นศ.1	12	10	42.83	54.53	11.70	31.67	27.00	-4.67	36.88	33.40	-3.48	26.25	32.50	6.25	34.41	36.86	2.45
589	วัดป่าระกำ	ปากพนัง	สพป.นศ.3	9	12	42.67	43.69	1.02	40.56	36.67	-3.89	34.11	35.96	1.85	26.39	31.04	4.65	35.93	36.84	0.91

จังหวัดนครศรีธรรมราช : เรียงลำดับตามคะแนนเฉลี่ยทุกวิชา ปีการศึกษา 2561

ที่	ชื่อโรงเรียน	อำเภอ	สังกัด	จำนวนผู้เข้าสอบ		ภาษาไทย			คณิตศาสตร์			วิทยาศาสตร์			ภาษาอังกฤษ			เฉลี่ย 4 วิชา		
				2560	2561	2560	2561	เพิ่ม/ลด	2560	2561	เพิ่ม/ลด	2560	2561	เพิ่ม/ลด	2560	2561	เพิ่ม/ลด	2560	2561	เพิ่ม/ลด
	ระดับประเทศ			704,705	701,484	46.58	55.90	9.32	37.12	37.50	0.38	39.12	39.93	0.81	36.34	39.24	2.90	39.79	43.14	3.35
	ระดับ สพฐ.			450,996	443,839	45.29	54.61	9.32	35.55	35.65	0.10	38.13	38.83	0.70	32.73	35.47	2.74	37.93	41.14	3.22
	ระดับ สช.			165,238	169,269	50.30	59.59	9.29	42.06	43.10	1.04	42.18	43.24	1.06	46.65	49.29	2.64	45.30	48.81	3.51
	ระดับ ศธภ.6			39,629	40,339	49.85	59.10	9.25	39.72	40.72	1.00	40.67	41.83	1.16	36.34	39.43	3.09	41.65	45.27	3.62
	ระดับจังหวัด			17,468	17,200	48.70	58.32	9.62	38.62	39.15	0.53	39.94	41.10	1.16	34.82	38.26	3.44	40.52	44.21	3.69
590	บ้านน้ำบ่อ	เข็ญใหญ่	สพป.นศ.3	20	16	38.92	44.19	5.27	29.00	26.88	-2.12	37.23	40.16	2.93	32.75	36.09	3.34	34.48	36.83	2.36
591	อนุบาลวงศ์สวัสดิ์พัฒนา	ฉวาง	สช.	7	16	48.96	52.19	3.23	35.71	26.56	-9.15	34.79	35.59	0.80	36.07	32.97	-3.10	38.88	36.83	-2.06
592	บ้านเหนือคลอง	จุฬาภรณ์	สพป.นศ.3	4	5	38.88	48.30	9.42	32.50	30.00	-2.50	36.25	43.00	6.75	23.75	26.00	2.25	32.85	36.83	3.98
593	บ้านพรวง	ถ้ำพรรณรา	สพป.นศ.2	3	5	34.75	47.30	12.55	25.00	35.00	10.00	34.00	41.90	7.90	26.67	23.00	-3.67	30.11	36.80	6.70
594	ชุมชนวัดบางบุชา	ปากพ่อง	สพป.นศ.3	5	3	47.25	48.25	1.00	40.00	31.67	-8.33	39.20	38.00	-1.20	34.00	29.17	-4.83	40.11	36.77	-3.34
595	มุสลิมสันติธรรมมูลนิธิ	เมือง	สช.	168	167	46.04	51.40	5.36	31.37	29.19	-2.18	34.74	35.05	0.31	29.26	31.30	2.04	35.35	36.74	1.38
596	วัดเทพธิดาราม	เมือง	สพป.นศ.1	2	5	32.75	48.95	16.20	20.00	33.00	13.00	28.00	37.30	9.30	22.50	27.50	5.00	25.81	36.69	10.88
597	วัดมะม่วงทอง	เมือง	สพป.นศ.1	7	10	44.55	44.71	0.16	34.29	35.50	1.21	37.57	38.45	0.88	28.21	28.00	-0.21	36.16	36.67	0.51
598	บ้านควนชิง	ชะอวด	สพป.นศ.3	10	8	54.03	48.53	-5.50	40.00	30.63	-9.37	41.55	40.00	-1.55	32.50	27.50	-5.00	42.02	36.67	-5.36
599	บ้านเขาวง	บางขัน	สพป.นศ.2	4	9	39.00	50.44	11.44	27.50	29.44	1.94	33.38	36.44	3.06	31.25	30.28	-0.97	32.78	36.65	3.87
600	สังกะทิวศิลป์	สิชล	สช.	74	73	42.36	50.04	7.68	32.03	30.55	-1.48	33.20	34.62	1.42	30.14	31.37	1.23	34.43	36.65	2.21
601	วัดคงคาหวดี	เข็ญใหญ่	สพป.นศ.3	10	15	47.53	53.17	5.64	32.00	27.67	-4.33	34.95	35.30	0.35	28.50	30.33	1.83	35.75	36.62	0.87
602	วัดพังสิงห์	เมือง	สพป.นศ.1	3	8	39.54	49.97	10.43	23.33	31.25	7.92	34.67	38.31	3.64	30.00	26.88	-3.12	31.89	36.60	4.72
603	วัดทางขึ้น	ท่าศาลา	สพป.นศ.4	16	21	48.58	53.23	4.65	36.25	29.29	-6.96	37.50	32.90	-4.60	23.75	30.83	7.08	36.52	36.56	0.04
604	สตรีจรัสพิชากร	เมือง	สช.	40	39	45.58	53.60	8.02	32.25	27.56	-4.69	35.80	35.19	-0.61	27.38	29.81	2.43	35.25	36.54	1.29
605	มัธยมวีรศิลป์	ร่อนพิบูลย์	สช.	40	26	35.70	52.64	16.94	24.75	27.50	2.75	28.51	37.85	9.34	23.19	28.08	4.89	28.04	36.52	8.48
606	เกียรติชนอมศึกษา	ชนอม	สช.	27	22	44.89	52.09	7.20	28.70	28.18	-0.52	33.98	36.95	2.97	31.20	28.64	-2.56	34.69	36.47	1.77
607	บ้านพูน	ทุ่งสง	สพป.นศ.2	16	13	46.73	50.62	3.89	33.44	31.92	-1.52	35.44	36.38	0.94	25.31	26.92	1.61	35.23	36.46	1.23
608	บ้านควนประชาสรรค์	ทุ่งใหญ่	สพป.นศ.2	34	43	44.52	50.31	5.79	28.82	24.30	-4.52	38.00	41.78	3.78	26.25	29.42	3.17	34.40	36.45	2.06



จังหวัดนครศรีธรรมราช : เรียงลำดับตามคะแนนเฉลี่ยทุกวิชา ปีการศึกษา 2561

ที่	ชื่อโรงเรียน	อำเภอ	สังกัด	จำนวนผู้เข้าสอบ		ภาษาไทย			คณิตศาสตร์			วิทยาศาสตร์			ภาษาอังกฤษ			เฉลี่ย 4 วิชา		
				2560	2561	2560	2561	เพิ่ม/ลด	2560	2561	เพิ่ม/ลด	2560	2561	เพิ่ม/ลด	2560	2561	เพิ่ม/ลด	2560	2561	เพิ่ม/ลด
	ระดับประเทศ			704,705	701,484	46.58	55.90	9.32	37.12	37.50	0.38	39.12	39.93	0.81	36.34	39.24	2.90	39.79	43.14	3.35
	ระดับ สพฐ.			450,996	443,839	45.29	54.61	9.32	35.55	35.65	0.10	38.13	38.83	0.70	32.73	35.47	2.74	37.93	41.14	3.22
	ระดับ สช.			165,238	169,269	50.30	59.59	9.29	42.06	43.10	1.04	42.18	43.24	1.06	46.65	49.29	2.64	45.30	48.81	3.51
	ระดับ ศธภ.6			39,629	40,339	49.85	59.10	9.25	39.72	40.72	1.00	40.67	41.83	1.16	36.34	39.43	3.09	41.65	45.27	3.62
	ระดับจังหวัด			17,468	17,200	48.70	58.32	9.62	38.62	39.15	0.53	39.94	41.10	1.16	34.82	38.26	3.44	40.52	44.21	3.69
609	บ้านตุล	ชะอวด	สพป.นศ.3	6	10	55.58	47.40	-8.18	45.83	26.50	-19.33	45.75	31.85	-13.90	32.50	40.00	7.50	44.92	36.44	-8.48
610	บ้านคลองแคว	พรหมคีรี	สพป.นศ.4	20	19	47.32	51.84	4.52	35.00	28.16	-6.84	43.35	36.18	-7.17	28.88	29.34	0.46	38.64	36.38	-2.26
611	บ้านควนรุย	ร่อนพิบูลย์	สพป.นศ.3	29	24	39.22	49.49	10.27	32.76	31.04	-1.72	31.34	35.75	4.41	24.66	29.06	4.40	32.00	36.34	4.34
612	บ้านทุ่งชันหมาก	สิชล	สพป.นศ.4	8	12	53.81	46.50	-7.31	48.75	37.92	-10.83	40.81	32.38	-8.43	37.50	28.54	-8.96	45.22	36.34	-8.88
613	วัดมณีเจริญมิตรภาพที่ 227	นาบอน	สพป.นศ.2	31	39	41.97	47.99	6.02	34.52	29.49	-5.03	37.05	32.28	-4.77	30.97	35.58	4.61	36.13	36.34	0.21
614	บ้านบางเนียน	ปากพนัง	สพป.นศ.3	13	7	40.54	51.21	10.67	38.46	34.29	-4.17	33.38	30.50	-2.88	26.15	29.29	3.14	34.63	36.32	1.69
615	บ้านควนมิตร	ชะอวด	สพป.นศ.3	10	16	35.68	47.08	11.40	26.50	30.63	4.13	30.50	35.53	5.03	26.50	32.03	5.53	29.80	36.32	6.52
616	เจริญมิตร	ฉวาง	สช.	70	77	41.31	49.75	8.44	28.71	28.64	-0.07	33.96	38.38	4.42	26.25	28.44	2.19	32.56	36.30	3.75
617	บ้านท่าจันทน์	ขนอม	สพป.นศ.4	7	5	38.89	57.90	19.01	30.71	26.00	-4.71	33.71	35.30	1.59	26.43	26.00	-0.43	32.44	36.30	3.86
618	บ้านป่าแขง	ร่อนพิบูลย์	สพป.นศ.3	13	6	38.17	56.13	17.96	30.38	29.17	-1.21	29.54	31.42	1.88	25.38	28.33	2.95	30.87	36.26	5.40
619	วัดสว่างอารมณ์	หัวไทร	สพป.นศ.3	5	4	46.13	54.25	8.12	33.00	21.25	-11.75	36.00	38.25	2.25	25.50	31.25	5.75	35.16	36.25	1.09
620	ชุมชนวัดหมน	เมือง	สพป.นศ.1	6	7	37.13	51.75	14.62	16.67	24.29	7.62	32.58	38.36	5.78	28.75	30.36	1.61	28.78	36.19	7.41
621	บ้านฉาง	ท่าศาลา	สพป.นศ.4	16	8	50.48	48.81	-1.67	32.50	25.63	-6.87	39.25	37.19	-2.06	32.34	33.13	0.79	38.64	36.19	-2.45
622	แพทยกิจพิทยา	ปากพนัง	สช.	41	31	38.04	47.54	9.50	29.39	31.45	2.06	36.20	37.42	1.22	26.95	28.31	1.36	32.65	36.18	3.54
623	วัดบางยี่	เชียรใหญ่	สพป.นศ.3	4	5	57.75	49.15	-8.60	48.75	29.00	-19.75	46.50	36.50	-10.00	27.50	30.00	2.50	45.13	36.16	-8.96
624	วัดสุขน	สิชล	สพป.นศ.4	25	23	44.99	51.24	6.25	29.60	31.30	1.70	37.44	34.02	-3.42	26.80	27.93	1.13	34.71	36.12	1.42
625	ราชประชานุเคราะห์	ปากพนัง	สพป.นศ.3	9	10	54.36	51.58	-2.78	46.11	20.50	-25.61	35.83	40.05	4.22	32.22	32.25	0.03	42.13	36.10	-6.04
626	วัดคงคาวดี	สิชล	สพป.นศ.4	14	8	38.94	49.00	10.06	28.93	30.63	1.70	36.18	35.06	-1.12	28.04	29.69	1.65	33.02	36.10	3.07
627	บ้านเกาะทัง	ปากพนัง	สพป.นศ.3	6	8	46.08	50.59	4.51	34.17	31.25	-2.92	38.25	32.44	-5.81	27.50	30.00	2.50	36.50	36.07	-0.43

จังหวัดนครศรีธรรมราช : เรียงลำดับตามคะแนนเฉลี่ยทุกวิชา ปีการศึกษา 2561

ที่	ชื่อโรงเรียน	อำเภอ	สังกัด	จำนวนผู้เข้าสอบ		ภาษาไทย			คณิตศาสตร์			วิทยาศาสตร์			ภาษาอังกฤษ			เฉลี่ย 4 วิชา		
				2560	2561	2560	2561	เพิ่ม/ลด	2560	2561	เพิ่ม/ลด	2560	2561	เพิ่ม/ลด	2560	2561	เพิ่ม/ลด	2560	2561	เพิ่ม/ลด
	ระดับประเทศ			704,705	701,484	46.58	55.90	9.32	37.12	37.50	0.38	39.12	39.93	0.81	36.34	39.24	2.90	39.79	43.14	3.35
	ระดับ สพฐ.			450,996	443,839	45.29	54.61	9.32	35.55	35.65	0.10	38.13	38.83	0.70	32.73	35.47	2.74	37.93	41.14	3.22
	ระดับ สช.			165,238	169,269	50.30	59.59	9.29	42.06	43.10	1.04	42.18	43.24	1.06	46.65	49.29	2.64	45.30	48.81	3.51
	ระดับ ศธภ.6			39,629	40,339	49.85	59.10	9.25	39.72	40.72	1.00	40.67	41.83	1.16	36.34	39.43	3.09	41.65	45.27	3.62
	ระดับจังหวัด			17,468	17,200	48.70	58.32	9.62	38.62	39.15	0.53	39.94	41.10	1.16	34.82	38.26	3.44	40.52	44.21	3.69
628	วัดควนสระบัว	ทุ่งใหญ่	สพป.นศ.2	13	20	34.14	53.20	19.06	28.85	24.25	-4.60	34.15	35.58	1.43	25.19	31.25	6.06	30.58	36.07	5.49
629	องค์การสวนยาง 1	ช้างกลาง	สพป.นศ.2	8	1	39.66	51.25	11.59	32.50	30.00	-2.50	31.88	37.50	5.62	29.38	25.00	-4.38	33.36	35.94	2.58
630	วัดประดู่หอม	ท่าศาลา	สพป.นศ.4	3	2	47.92	41.13	-6.79	38.33	30.00	-8.33	29.67	41.25	11.58	29.17	31.25	2.08	36.27	35.91	-0.37
631	บ้านบางวัง	ปากพนัง	สพป.นศ.3	8	8	42.48	51.97	9.49	31.25	27.50	-3.75	30.38	37.25	6.87	34.69	26.88	-7.81	34.70	35.90	1.20
632	ตชด.บ้านท่าข้าม	ชะอวด	สพป.นศ.3	10	13	37.80	53.92	16.12	27.50	25.77	-1.73	29.70	36.19	6.49	27.25	27.50	0.25	30.56	35.85	5.28
633	บ้านปากพญา	เมือง	สพป.นศ.1	37	32	43.95	51.98	8.03	33.38	27.81	-5.57	33.57	33.67	0.10	24.26	29.92	5.66	33.79	35.85	2.06
634	บ้านปากแพรก	บางขัน	สพป.นศ.2	24	31	38.16	48.16	10.00	33.33	27.42	-5.91	38.25	35.37	-2.88	26.35	32.42	6.07	34.02	35.84	1.82
635	วัดเชิงตระ	พระพรหม	สพป.นศ.1	14	14	53.04	55.55	2.51	34.29	28.21	-6.08	35.32	32.18	-3.14	25.71	26.96	1.25	37.09	35.73	-1.37
636	บ้านปากลง	นบพิตำ	สพป.นศ.4	39	29	35.88	47.05	11.17	26.15	27.41	1.26	33.58	36.57	2.99	30.00	31.47	1.47	31.40	35.63	4.22
637	อนุบาลแสงทอง	เมือง	สช.	29	28	45.65	52.67	7.02	29.83	24.64	-5.19	30.93	35.23	4.30	28.71	29.91	1.20	33.78	35.61	1.83
638	วัดสระแก้ว	เชียรใหญ่	สพป.นศ.3	14	11	47.39	51.39	4.00	37.86	31.82	-6.04	38.86	32.77	-6.09	27.86	26.36	-1.50	37.99	35.59	-2.41
639	วัดหอยกัน	ปากพนัง	สพป.นศ.3	3	6	73.17	45.50	-27.67	58.33	30.00	-28.33	54.67	38.50	-16.17	81.67	28.33	-53.34	66.96	35.58	-31.38
640	วัดท่างาม	เมือง	สพป.นศ.1	5	1	56.40	58.75	2.35	42.00	20.00	-22.00	45.50	41.00	-4.50	42.50	22.50	-20.00	46.60	35.56	-11.04
641	วัดนาวง	เมือง	สพป.นศ.1	22	14	44.98	52.79	7.81	35.68	26.79	-8.89	39.86	35.04	-4.82	32.27	27.32	-4.95	38.20	35.49	-2.71
642	บ้านแพรกกลาง	ถ้ำพรหมรา	สพป.นศ.2	17	11	38.18	47.84	9.66	31.47	31.36	-0.11	34.00	29.64	-4.36	28.53	32.73	4.20	33.05	35.39	2.35
643	วัดวังริบุญเลิศ	ถ้ำพรหมรา	สพป.นศ.2	21	14	49.24	53.36	4.12	33.10	22.50	-10.60	38.12	36.96	-1.16	34.88	28.57	-6.31	38.84	35.35	-3.49
644	ราษฎร์บำรุง	ลานสกา	สพป.นศ.1	13	10	51.37	47.98	-3.39	28.85	25.00	-3.85	32.50	36.15	3.65	33.65	32.25	-1.40	36.59	35.35	-1.25
645	บ้านช่องเขาหมาก	สิชล	สพป.นศ.4	30	24	42.49	50.30	7.81	28.33	24.58	-3.75	32.37	34.54	2.17	35.25	31.88	-3.37	34.61	35.33	0.71
646	โสตทัศนศึกษาจุฬาลงกรณ์มหาวิทยาลัย	บางขัน	สพป.นศ.2	16	25	43.65	53.87	10.22	29.69	25.80	-3.89	30.47	33.94	3.47	27.34	27.60	0.26	32.79	35.30	2.52

จังหวัดนครศรีธรรมราช : เรียงลำดับตามคะแนนเฉลี่ยทุกวิชา ปีการศึกษา 2561

ที่	ชื่อโรงเรียน	อำเภอ	สังกัด	จำนวนผู้เข้าสอบ		ภาษาไทย			คณิตศาสตร์			วิทยาศาสตร์			ภาษาอังกฤษ			เฉลี่ย 4 วิชา		
				2560	2561	2560	2561	เพิ่ม/ลด	2560	2561	เพิ่ม/ลด	2560	2561	เพิ่ม/ลด	2560	2561	เพิ่ม/ลด	2560	2561	เพิ่ม/ลด
	ระดับประเทศ			704,705	701,484	46.58	55.90	9.32	37.12	37.50	0.38	39.12	39.93	0.81	36.34	39.24	2.90	39.79	43.14	3.35
	ระดับ สพฐ.			450,996	443,839	45.29	54.61	9.32	35.55	35.65	0.10	38.13	38.83	0.70	32.73	35.47	2.74	37.93	41.14	3.22
	ระดับ สช.			165,238	169,269	50.30	59.59	9.29	42.06	43.10	1.04	42.18	43.24	1.06	46.65	49.29	2.64	45.30	48.81	3.51
	ระดับ ศธภ.6			39,629	40,339	49.85	59.10	9.25	39.72	40.72	1.00	40.67	41.83	1.16	36.34	39.43	3.09	41.65	45.27	3.62
	ระดับจังหวัด			17,468	17,200	48.70	58.32	9.62	38.62	39.15	0.53	39.94	41.10	1.16	34.82	38.26	3.44	40.52	44.21	3.69
647	บ้านกุ่มแป	ชะอวด	สพป.นศ.3	21	22	44.36	48.35	3.99	39.76	33.64	-6.12	37.50	36.30	-1.20	28.93	22.84	-6.09	37.64	35.28	-2.36
648	วัดหลักช้าง	ช้างกลาง	สพป.นศ.2	2	11	34.38	50.52	16.14	20.00	25.45	5.45	32.00	36.23	4.23	35.00	28.86	-6.14	30.35	35.27	4.92
649	บ้านท่าเตียน	หัวไทร	สพป.นศ.3	9	11	38.22	50.34	12.12	28.33	26.82	-1.51	27.33	36.36	9.03	24.44	27.50	3.06	29.58	35.26	5.68
650	ทุ่งควายพัฒนศึกษา	ทุ่งสง	สพป.นศ.2	10	9	46.70	48.72	2.02	33.00	31.67	-1.33	36.55	30.61	-5.94	23.00	30.00	7.00	34.81	35.25	0.44
651	วัดเขาน้อย	ร่อนพิบูลย์	สพป.นศ.3	3	8	44.25	50.50	6.25	38.33	26.88	-11.45	37.33	35.31	-2.02	30.83	28.13	-2.70	37.69	35.21	-2.48
652	วัดสวนศิขรบรรพต	สิชล	สพป.นศ.4	6	5	40.46	49.50	9.04	23.33	29.00	5.67	38.58	33.80	-4.78	25.83	28.50	2.67	32.05	35.20	3.15
653	บ้านนาเหนือ	พิปูน	สพป.นศ.2	11	16	40.99	50.16	9.17	27.27	28.44	1.17	28.82	30.47	1.65	27.73	31.56	3.83	31.20	35.16	3.95
654	อำมาตย์พิทยานุสรณ์	เมือง	สช.	28	29	40.06	50.84	10.78	26.96	25.86	-1.10	35.48	32.09	-3.39	24.38	31.55	7.17	31.72	35.09	3.37
655	วัดโคกเมรุ	ฉวาง	สพป.นศ.2	6	5	42.67	49.35	6.68	34.17	30.00	-4.17	27.75	32.30	4.55	33.75	28.50	-5.25	34.59	35.04	0.45
656	วัดวิสุทธีวงศ์	ทุ่งใหญ่	สพป.นศ.2	5	3	34.30	42.00	7.70	33.00	28.33	-4.67	32.90	40.50	7.60	24.50	29.17	4.67	31.18	35.00	3.83
657	วัดโมคลาน	ท่าศาลา	สพป.นศ.4	23	22	42.61	49.72	7.11	29.35	25.00	-4.35	35.83	34.09	-1.74	24.46	30.68	6.22	33.06	34.87	1.81
658	บ้านไถ่ไค้	ปากพนัง	สพป.นศ.3	8	6	34.09	40.63	6.54	28.13	28.33	0.20	31.00	39.50	8.50	22.50	30.83	8.33	28.93	34.82	5.89
659	บ้านปากควด	ท่าศาลา	สพป.นศ.4	2	6	43.88	43.21	-0.67	37.50	31.67	-5.83	38.50	33.75	-4.75	27.50	30.42	2.92	36.85	34.76	-2.08
660	วัดใหม่	ทุ่งใหญ่	สพป.นศ.2	7	6	49.20	54.29	5.09	32.86	27.50	-5.36	44.36	32.75	-11.61	33.21	24.17	-9.04	39.91	34.68	-5.23
661	บ้านน้ำไฉ	ขนอม	สพป.นศ.	11	13	40.66	48.61	7.95	32.73	26.15	-6.58	36.09	31.81	-4.28	27.27	32.12	4.85	34.19	34.67	0.48
662	บ้านหนองมาก	ร่อนพิบูลย์	สพป.นศ.3	4	4	41.56	49.19	7.63	25.00	25.00	0.00	32.13	33.25	1.12	25.00	31.25	6.25	30.92	34.67	3.75
663	วัดจันทร์	ลานสกา	สพป.นศ.1	2	2	71.13	48.50	-22.63	62.50	27.50	-35.00	42.50	32.25	-10.25	66.25	30.00	-36.25	60.60	34.56	-26.03
664	วัดสระประดิษฐ์	ท่าศาลา	สพป.นศ.4	46	55	42.92	46.16	3.24	31.74	30.18	-1.56	40.39	31.41	-8.98	33.91	30.14	-3.77	37.24	34.47	-2.77
665	วัดหญ้าปล้อง	ท่าศาลา	สพป.นศ.4	17	27	48.82	49.06	0.24	41.47	24.81	-16.66	40.74	32.56	-8.18	27.65	31.39	3.74	39.67	34.46	-5.22



จังหวัดนครศรีธรรมราช : เรียงลำดับตามคะแนนเฉลี่ยทุกวิชา ปีการศึกษา 2561

ที่	ชื่อโรงเรียน	อำเภอ	สังกัด	จำนวนผู้เข้าสอบ		ภาษาไทย			คณิตศาสตร์			วิทยาศาสตร์			ภาษาอังกฤษ			เฉลี่ย 4 วิชา		
				2560	2561	2560	2561	เพิ่ม/ลด	2560	2561	เพิ่ม/ลด	2560	2561	เพิ่ม/ลด	2560	2561	เพิ่ม/ลด	2560	2561	เพิ่ม/ลด
	ระดับประเทศ			704,705	701,484	46.58	55.90	9.32	37.12	37.50	0.38	39.12	39.93	0.81	36.34	39.24	2.90	39.79	43.14	3.35
	ระดับ สพฐ.			450,996	443,839	45.29	54.61	9.32	35.55	35.65	0.10	38.13	38.83	0.70	32.73	35.47	2.74	37.93	41.14	3.22
	ระดับ สช.			165,238	169,269	50.30	59.59	9.29	42.06	43.10	1.04	42.18	43.24	1.06	46.65	49.29	2.64	45.30	48.81	3.51
	ระดับ ศธภ.6			39,629	40,339	49.85	59.10	9.25	39.72	40.72	1.00	40.67	41.83	1.16	36.34	39.43	3.09	41.65	45.27	3.62
	ระดับจังหวัด			17,468	17,200	48.70	58.32	9.62	38.62	39.15	0.53	39.94	41.10	1.16	34.82	38.26	3.44	40.52	44.21	3.69
666	เกตุชาติศึกษา	เมือง	สช.	51	55	38.06	47.45	9.39	27.84	27.73	-0.11	33.32	34.07	0.75	25.59	28.55	2.96	31.20	34.45	3.25
667	วัดสระ	ปากพ่อง	สพป.นศ.3	21	18	45.54	51.74	6.20	32.86	26.39	-6.47	32.98	34.42	1.44	27.62	25.14	-2.48	34.75	34.42	-0.33
668	บ้านวังวัว	พิปูน	สพป.นศ.2	8	6	40.94	51.00	10.06	33.13	24.17	-8.96	30.00	31.92	1.92	25.00	30.42	5.42	32.27	34.38	2.11
669	วัดนารีประดิษฐ์	เมือง	สพป.นศ.1	9	4	40.13	47.38	7.25	27.78	27.50	-0.28	31.11	32.63	1.52	26.39	30.00	3.61	31.35	34.38	3.03
670	อักษรวิทย์	ฉวาง	สช.	8	2	50.28	52.38	2.10	41.88	25.00	-16.88	37.19	35.75	-1.44	26.88	23.75	-3.13	39.06	34.22	-4.84
671	ธนรัตน์อุปถัมภ์	ฉวาง	สช.	50	49	44.72	49.76	5.04	27.10	26.35	-0.75	33.51	33.78	0.27	25.00	26.94	1.94	32.58	34.21	1.63
672	บ้านหนองบอน	หัวไทร	สพป.นศ.3	10	16	46.90	50.53	3.63	33.00	25.63	-7.37	34.10	34.56	0.46	26.75	25.94	-0.81	35.19	34.17	-1.02
673	ไทยรัฐวิทยา 74 (ชุมชนบ้านศิรีวง)	ลานสกา	สพป.นศ.1	19	15	43.04	49.67	6.63	33.42	23.33	-10.09	35.89	32.30	-3.59	30.00	30.83	0.83	35.59	34.03	-1.56
674	บ้านทุ่งโชน	ชะอวด	สพป.นศ.3	24	23	38.70	52.70	14.00	31.04	24.78	-6.26	35.46	31.83	-3.63	27.71	26.63	-1.08	33.23	33.99	0.76
675	บ้านทุ่งเกราะ	ท่าศาลา	สพป.นศ.4	68	73	37.03	47.98	10.95	24.19	25.41	1.22	31.68	31.92	0.24	27.61	30.55	2.94	30.13	33.97	3.84
676	ศูนย์การเรียนรู้ตำรวจตระเวนชายแดนบ้านห้วยตง	นบพิตำ			16		48.34	48.34		28.13	28.13		32.66	32.66		26.25	26.25		33.85	
677	วัดรัตนาราม	ปากพ่อง	สพป.นศ.3		6		47.25	47.25		26.67	26.67		36.08	36.08		25.00	25.00		33.75	
678	บ้านบางแรด	ปากพ่อง	สพป.นศ.3	5	4	41.83	44.56	2.73	27.00	30.00	3.00	33.30	31.50	-1.80	27.00	28.75	1.75	32.28	33.70	1.42
679	บ้านคลองตีนเป็ด	สิชล	สพป.นศ.4	15	10	47.37	47.88	0.51	31.33	26.50	-4.83	36.00	34.40	-1.60	22.83	25.25	2.42	34.38	33.51	-0.87
680	ชุมชนบ้านปากเสียว	พิปูน	สพป.นศ.2	7	13	42.93	44.12	1.19	34.29	30.77	-3.52	32.14	32.19	0.05	22.50	26.92	4.42	32.97	33.50	0.53
681	วัดชมพูประดิษฐ์	ปากพ่อง	สพป.นศ.3	11	26	41.30	45.03	3.73	29.55	24.42	-5.13	38.41	34.62	-3.79	29.77	29.62	-0.15	34.76	33.42	-1.34
682	ชุมชนวัดเขาถ้ำปะ	ชะอวด	สพป.นศ.3	18	24	39.85	51.52	11.67	28.06	23.33	-4.73	38.97	31.06	-7.91	23.06	27.60	4.54	32.49	33.38	0.89
683	วัดป้อโพง	หัวไทร	สพป.นศ.3	15	15	50.33	48.45	-1.88	30.67	22.67	-8.00	41.10	34.10	-7.00	26.50	28.17	1.67	37.15	33.35	-3.80
684	ชะอวดวิทยา	ชะอวด	สช.	44	62	38.11	47.90	9.79	27.84	26.69	-1.15	33.45	31.31	-2.14	26.88	27.42	0.54	31.57	33.33	1.76

จังหวัดนครศรีธรรมราช : เรียงลำดับตามคะแนนเฉลี่ยทุกวิชา ปีการศึกษา 2561

ที่	ชื่อโรงเรียน	อำเภอ	สังกัด	จำนวนผู้เข้าสอบ		ภาษาไทย			คณิตศาสตร์			วิทยาศาสตร์			ภาษาอังกฤษ			เฉลี่ย 4 วิชา		
				2560	2561	2560	2561	เพิ่ม/ลด	2560	2561	เพิ่ม/ลด	2560	2561	เพิ่ม/ลด	2560	2561	เพิ่ม/ลด	2560	2561	เพิ่ม/ลด
	ระดับประเทศ			704,705	701,484	46.58	55.90	9.32	37.12	37.50	0.38	39.12	39.93	0.81	36.34	39.24	2.90	39.79	43.14	3.35
	ระดับ สพฐ.			450,996	443,839	45.29	54.61	9.32	35.55	35.65	0.10	38.13	38.83	0.70	32.73	35.47	2.74	37.93	41.14	3.22
	ระดับ สช.			165,238	169,269	50.30	59.59	9.29	42.06	43.10	1.04	42.18	43.24	1.06	46.65	49.29	2.64	45.30	48.81	3.51
	ระดับ ศธภ.6			39,629	40,339	49.85	59.10	9.25	39.72	40.72	1.00	40.67	41.83	1.16	36.34	39.43	3.09	41.65	45.27	3.62
	ระดับจังหวัด			17,468	17,200	48.70	58.32	9.62	38.62	39.15	0.53	39.94	41.10	1.16	34.82	38.26	3.44	40.52	44.21	3.69
685	บ้านคลองปึก	ช้างกลาง	สพป.นศ.2	7	4	33.79	55.38	21.59	24.29	22.50	-1.79	30.79	28.50	-2.29	25.71	26.88	1.17	28.65	33.32	4.67
686	บ้านท่าน้อย	ขนอม	สพป.นศ.4	14	10	47.16	51.30	4.14	33.93	24.00	-9.93	39.54	31.10	-8.44	31.79	26.75	-5.04	38.11	33.29	-4.82
687	บ้านย่านซื่อ	เมือง	สพป.นศ.1	2	7	59.88	47.46	-12.42	32.50	30.00	-2.50	41.00	27.07	-13.93	26.25	28.57	2.32	39.91	33.28	-6.63
688	มะฮัคอิสลามอิมามีนียะฮ์มุลนิอิ	ท่าศาลา	สช.	30	67	34.94	43.92	8.98	24.17	25.52	1.35	27.80	32.67	4.87	26.25	30.30	4.05	28.29	33.10	4.81
689	ชุมชนวัดเกาะเพชร	หัวไทร	สพป.นศ.3	20	17	34.79	47.57	12.78	23.75	22.06	-1.69	31.33	35.26	3.93	24.25	27.35	3.10	28.53	33.06	4.53
690	วัดเจตีย์	ลานสกา	สพป.นศ.1	9	8	53.03	43.66	-9.37	35.56	31.25	-4.31	40.78	35.00	-5.78	24.44	21.88	-2.56	38.45	32.95	-5.51
691	วัดเหมก	ปากพนัง	สพป.นศ.3	4	1	49.25	45.25	-4.00	35.00	10.00	-25.00	34.88	44.00	9.12	30.00	32.50	2.50	37.28	32.94	-4.35
692	ชุมชนลานสกา	ลานสกา	สพป.นศ.1	8	12	57.80	46.83	-10.97	31.88	19.58	-12.30	40.94	35.33	-5.61	37.19	30.00	-7.19	41.95	32.94	-9.02
693	บ้านบางลึก	ปากพนัง	สพป.นศ.3	6	5	46.13	47.60	1.47	27.50	23.00	-4.50	35.17	32.40	-2.77	23.75	28.50	4.75	33.14	32.88	-0.26
694	บ้านนา	ช้างกลาง	สพป.นศ.2	29	21	37.16	45.23	8.07	28.97	22.86	-6.11	33.43	31.50	-1.93	26.21	31.79	5.58	31.44	32.85	1.40
695	บ้านเกาะนางโดย	ปากพนัง	สพป.นศ.3	8	9	45.23	49.39	4.16	29.38	25.00	-4.38	34.00	35.00	1.00	25.00	21.94	-3.06	33.40	32.83	-0.57
696	วัดมุขธารา	เมือง	สพป.นศ.1	25	23	44.00	49.74	5.74	32.80	23.04	-9.76	41.48	30.50	-10.98	33.70	28.04	-5.66	38.00	32.83	-5.17
697	วัดโยธาธรรม	พรหมคีรี	สพป.นศ.4	8	5	52.47	47.70	-4.77	47.50	26.00	-21.50	46.81	32.60	-14.21	32.50	25.00	-7.50	44.82	32.83	-12.00
698	วัดปิยาราม	ปากพนัง	สพป.นศ.3	9	5	38.92	47.25	8.33	34.44	28.00	-6.44	38.33	30.00	-8.33	24.44	26.00	1.56	34.03	32.81	-1.22
699	ราษฎร์บำรุง	เฉลิมพระเกียรติ	สพป.นศ.1	17	14	36.64	43.59	6.95	30.00	25.71	-4.29	34.09	36.57	2.48	23.82	25.36	1.54	31.14	32.81	1.67
700	บ้านน้ำทรัพย์	ปากพนัง	สพป.นศ.3	5	9	38.30	42.31	4.01	24.00	24.44	0.44	32.00	35.44	3.44	22.50	28.61	6.11	29.20	32.70	3.50
701	วัดหญ้า	เมือง	สพป.นศ.1	11	8	38.67	48.59	9.92	34.09	22.50	-11.59	33.68	33.44	-0.24	25.45	26.25	0.80	32.97	32.70	-0.28
702	ไตรภูมิวิทยา	เมือง	สช.	90	99	36.86	44.95	8.09	25.61	24.14	-1.47	33.25	33.45	0.20	24.06	28.16	4.10	29.95	32.68	2.73
703	ราชประชานุเคราะห์ 19	ทุ่งสง	ศึกษาพิเศษ	33	31	36.54	42.57	6.03	27.73	25.48	-2.25	30.77	33.81	3.04	25.68	28.79	3.11	30.18	32.66	2.48

จังหวัดนครศรีธรรมราช : เรียงลำดับตามคะแนนเฉลี่ยทุกวิชา ปีการศึกษา 2561

ที่	ชื่อโรงเรียน	อำเภอ	สังกัด	จำนวนผู้เข้าสอบ		ภาษาไทย			คณิตศาสตร์			วิทยาศาสตร์			ภาษาอังกฤษ			เฉลี่ย 4 วิชา		
				2560	2561	2560	2561	เพิ่ม/ลด	2560	2561	เพิ่ม/ลด	2560	2561	เพิ่ม/ลด	2560	2561	เพิ่ม/ลด	2560	2561	เพิ่ม/ลด
	ระดับประเทศ			704,705	701,484	46.58	55.90	9.32	37.12	37.50	0.38	39.12	39.93	0.81	36.34	39.24	2.90	39.79	43.14	3.35
	ระดับ สพฐ.			450,996	443,839	45.29	54.61	9.32	35.55	35.65	0.10	38.13	38.83	0.70	32.73	35.47	2.74	37.93	41.14	3.22
	ระดับ สช.			165,238	169,269	50.30	59.59	9.29	42.06	43.10	1.04	42.18	43.24	1.06	46.65	49.29	2.64	45.30	48.81	3.51
	ระดับ ศธภ.6			39,629	40,339	49.85	59.10	9.25	39.72	40.72	1.00	40.67	41.83	1.16	36.34	39.43	3.09	41.65	45.27	3.62
	ระดับจังหวัด			17,468	17,200	48.70	58.32	9.62	38.62	39.15	0.53	39.94	41.10	1.16	34.82	38.26	3.44	40.52	44.21	3.69
704	บ้านห้วยไทร	เมือง	สพป.นศ.1	26	16	47.36	51.10	3.74	27.88	26.88	-1.00	35.33	28.91	-6.42	25.29	23.28	-2.01	33.97	32.54	-1.42
705	บ้านปากน้ำปากพญา	เมือง	สพป.นศ.1	14	4	42.57	41.38	-1.19	30.36	28.75	-1.61	36.39	33.75	-2.64	27.86	26.25	-1.61	34.30	32.53	-1.76
706	สมสรร	บางขัน	สพป.นศ.2	17	5	47.15	53.90	6.75	37.35	24.00	-13.35	34.85	30.60	-4.25	24.85	21.50	-3.35	36.05	32.50	-3.55
707	บ้านนาปราน	ช้างกลาง	สพป.นศ.2	3	10	51.92	44.18	-7.74	43.33	25.00	-18.33	35.67	35.75	0.08	29.17	25.00	-4.17	40.02	32.48	-7.54
708	บ้านบางไทร	เฉลิมพระเกียรติ	สพป.นศ.1	5	9	43.60	46.33	2.73	28.00	22.22	-5.78	41.40	33.56	-7.84	31.50	26.39	-5.11	36.13	32.13	-4.00
709	วัดกาญจนาราม	ปากพนัง	สพป.นศ.3	3	8	33.21	47.16	13.95	40.00	21.88	-18.12	34.17	31.44	-2.73	31.67	27.81	-3.86	34.76	32.07	-2.69
710	บ้านคลองกุย	ช้างกลาง	สพป.นศ.2	7	3	43.23	45.67	2.44	24.29	21.67	-2.62	39.21	28.00	-11.21	29.64	32.50	2.86	34.09	31.96	-2.13
711	วัดพระหอม	เชียรใหญ่	สพป.นศ.3	2	3	47.13	41.83	-5.30	42.50	23.33	-19.17	29.50	35.83	6.33	20.00	26.67	6.67	34.78	31.92	-2.87
712	ชุมชนธรรมวิทยา	เมือง	สช.	12	14	33.31	48.30	14.99	25.42	20.71	-4.71	30.83	28.21	-2.62	18.96	30.36	11.40	27.13	31.90	4.77
713	วัดดอนรักษา	เชียรใหญ่	สพป.นศ.3	5	5	42.80	45.35	2.55	30.00	26.00	-4.00	32.90	30.60	-2.30	23.50	25.00	1.50	32.30	31.74	-0.56
714	บ้านน้ำร้อน	ลิขิล	สพป.นศ.4	10	7	33.43	43.64	10.21	22.50	24.29	1.79	32.90	32.29	-0.61	26.00	26.43	0.43	28.71	31.66	2.96
715	ท้าวราชบุรีสงเคราะห์	เมือง	สช.	40	53	34.98	42.76	7.78	25.00	24.25	-0.75	31.39	31.92	0.53	26.50	27.59	1.09	29.47	31.63	2.16
716	บ้านห้วยไม้แก่น	ร่อนพิบูลย์	สพป.นศ.3	8	8	55.41	42.34	-13.07	34.38	20.63	-13.75	42.81	35.56	-7.25	32.81	27.50	-5.31	41.35	31.51	-9.85
717	บำรุงวิทยา	หัวไทร	สช.	19	21	40.47	44.76	4.29	25.79	21.19	-4.60	29.26	34.05	4.79	25.26	24.40	-0.86	30.20	31.10	0.91
718	บ้านโคกวัด	ทุ่งใหญ่	สพป.นศ.2	3	5	44.42	42.95	-1.47	38.33	27.00	-11.33	47.00	25.90	-21.10	25.83	28.00	2.17	38.90	30.96	-7.93
719	อนุบาลรุ่งรัศมี	ทุ่งใหญ่	สช.	16	16	39.33	46.09	6.76	25.31	19.38	-5.93	32.94	34.31	1.37	21.72	23.59	1.87	29.83	30.84	1.02
720	บ้านควนโดน	จุฬาภรณ์	สพป.นศ.3	5	9	40.65	39.61	-1.04	25.00	20.00	-5.00	41.20	35.89	-5.31	23.00	27.78	4.78	32.46	30.82	-1.64
721	วัดจิกพนม	ชะอวด	สพป.นศ.3	16	14	34.73	41.86	7.13	27.81	24.29	-3.52	29.94	28.50	-1.44	26.41	28.21	1.80	29.72	30.72	0.99
722	สหมิตรวิทยา	ปากพนัง	สช.	25	9	40.29	42.61	2.32	26.20	21.67	-4.53	33.22	30.94	-2.28	25.40	27.22	1.82	31.28	30.61	-0.67

จังหวัดนครศรีธรรมราช : เรียงลำดับตามคะแนนเฉลี่ยทุกวิชา ปีการศึกษา 2561

ที่	ชื่อโรงเรียน	อำเภอ	สังกัด	จำนวนผู้เข้าสอบ		ภาษาไทย			คณิตศาสตร์			วิทยาศาสตร์			ภาษาอังกฤษ			เฉลี่ย 4 วิชา		
				2560	2561	2560	2561	เพิ่ม/ลด	2560	2561	เพิ่ม/ลด	2560	2561	เพิ่ม/ลด	2560	2561	เพิ่ม/ลด	2560	2561	เพิ่ม/ลด
	ระดับประเทศ			704,705	701,484	46.58	55.90	9.32	37.12	37.50	0.38	39.12	39.93	0.81	36.34	39.24	2.90	39.79	43.14	3.35
	ระดับ สพฐ.			450,996	443,839	45.29	54.61	9.32	35.55	35.65	0.10	38.13	38.83	0.70	32.73	35.47	2.74	37.93	41.14	3.22
	ระดับ สช.			165,238	169,269	50.30	59.59	9.29	42.06	43.10	1.04	42.18	43.24	1.06	46.65	49.29	2.64	45.30	48.81	3.51
	ระดับ ศธภ.6			39,629	40,339	49.85	59.10	9.25	39.72	40.72	1.00	40.67	41.83	1.16	36.34	39.43	3.09	41.65	45.27	3.62
	ระดับจังหวัด			17,468	17,200	48.70	58.32	9.62	38.62	39.15	0.53	39.94	41.10	1.16	34.82	38.26	3.44	40.52	44.21	3.69
723	หนองนกประสาทศิลป์	เมือง	สช.	43	49	34.70	41.00	6.30	23.26	20.20	-3.06	29.50	31.42	1.92	24.19	28.83	4.64	27.91	30.36	2.45
724	วัดถ้ำใหญ่	ทุ่งสง	สพป.นศ.2	8	6	37.91	40.21	2.30	28.75	30.83	2.08	33.25	26.67	-6.58	25.31	22.92	-2.39	31.31	30.16	-1.15
725	มัธยมศักดิ์ศิลป์	ชะอวด	สช.	10	7	33.01	41.39	8.38	23.50	20.71	-2.79	27.50	34.21	6.71	22.25	23.57	1.32	26.57	29.97	3.41
726	วัดกุฎีขันตีพลาภิรมสงเคราะห์	เมือง	สช.	34	39	39.61	39.25	-0.36	25.44	22.44	-3.00	30.65	30.15	-0.50	25.29	27.31	2.02	30.25	29.79	-0.46
727	พระมหาธาตุมูลนิธิมัธยม	เมือง	สช.	67	64	37.78	40.74	2.96	23.28	23.28	0.00	28.57	28.84	0.27	26.08	25.94	-0.14	28.93	29.70	0.77
728	บ้านคดคอก	ลานสกา	สพป.นศ.1	5	2	42.43	47.50	5.07	27.00	17.50	-9.50	30.20	38.50	8.30	21.50	15.00	-6.50	30.28	29.63	-0.66
729	บ้านท่าสูง	ท่าศาลา	สพป.นศ.4	31	37	40.34	39.96	-0.38	26.29	24.05	-2.24	30.84	27.57	-3.27	23.79	26.76	2.97	30.32	29.59	-0.73
730	โคกครามพิชากกร	ร่อนพิบูลย์	สช.	28	32	34.56	39.93	5.37	24.11	23.13	-0.98	31.70	29.52	-2.18	25.18	25.47	0.29	28.89	29.51	0.62
731	บ้านนิคมวังหิน	บางขัน	สพป.นศ.2	15	20	41.52	35.21	-6.31	24.33	21.75	-2.58	32.07	30.95	-1.12	25.50	30.00	4.50	30.86	29.48	-1.38
732	วัดโคกคราม	ร่อนพิบูลย์	สพป.นศ.3	10	2	33.28	45.13	11.85	28.00	17.50	-10.50	34.15	31.50	-2.65	24.00	23.75	-0.25	29.86	29.47	-0.39
733	บ้านทุ่งบก	จุฬาภรณ์	สพป.นศ.3	2	1	38.88	43.50	4.62	32.50	15.00	-17.50	23.75	26.50	2.75	27.50	32.50	5.00	30.66	29.38	-1.28
734	มัธยมบุญคงอุปการ	ทุ่งใหญ่	สช.	24	25	31.65	39.55	7.90	19.58	23.00	3.42	26.38	29.12	2.74	23.96	25.80	1.84	25.39	29.37	3.98
735	บ้านนาบอน	นาบอน	สพป.นศ.2	5	4	34.90	43.88	8.98	25.00	21.25	-3.75	32.60	29.13	-3.47	21.00	23.13	2.13	28.38	29.35	0.97
736	วัดโดน	เมือง	สพป.นศ.1		7		43.00	43.00		16.43	16.43		31.21	31.21		26.43	26.43		29.27	
737	วัดโรงเหล็ก	นบพิตำ	สพป.นศ.4	14	11	43.09	40.50	-2.59	29.29	17.73	-11.56	34.21	29.73	-4.48	25.54	26.82	1.28	33.03	28.70	-4.34
738	วัดกำแพงถม	พรหมคีรี	สพป.นศ.4	3	5	46.17	44.00	-2.17	28.33	17.00	-11.33	34.67	27.20	-7.47	30.83	26.50	-4.33	35.00	28.68	-6.33
739	บ้านบางนกวิก	เฉลิมพระเกียรติ	สพป.นศ.1	2	6	38.25	38.21	-0.04	35.00	16.67	-18.33	37.00	29.33	-7.67	23.75	29.17	5.42	33.50	28.35	-5.16
740	บ้านคลองสาย	ฉวาง	สพป.นศ.2	4	1	33.16	36.25	3.09	12.50	5.00	-7.50	24.25	40.50	16.25	18.75	30.00	11.25	22.17	27.94	5.77
741	วัดกระดิงงา	ขนอม	สพป.นศ.4		1		46.00			20.00			20.50		25.00	25.00			27.88	

จังหวัดนครศรีธรรมราช : เรียงลำดับตามคะแนนเฉลี่ยทุกวิชา ปีการศึกษา 2561

ที่	ชื่อโรงเรียน	อำเภอ	สังกัด	จำนวนผู้เข้าสอบ		ภาษาไทย			คณิตศาสตร์			วิทยาศาสตร์			ภาษาอังกฤษ			เฉลี่ย 4 วิชา		
				2560	2561	2560	2561	เพิ่ม/ลด	2560	2561	เพิ่ม/ลด	2560	2561	เพิ่ม/ลด	2560	2561	เพิ่ม/ลด	2560	2561	เพิ่ม/ลด
	ระดับประเทศ			704,705	701,484	46.58	55.90	9.32	37.12	37.50	0.38	39.12	39.93	0.81	36.34	39.24	2.90	39.79	43.14	3.35
	ระดับ สพฐ.			450,996	443,839	45.29	54.61	9.32	35.55	35.65	0.10	38.13	38.83	0.70	32.73	35.47	2.74	37.93	41.14	3.22
	ระดับ สช.			165,238	169,269	50.30	59.59	9.29	42.06	43.10	1.04	42.18	43.24	1.06	46.65	49.29	2.64	45.30	48.81	3.51
	ระดับ ศธภ.6			39,629	40,339	49.85	59.10	9.25	39.72	40.72	1.00	40.67	41.83	1.16	36.34	39.43	3.09	41.65	45.27	3.62
	ระดับจังหวัด			17,468	17,200	48.70	58.32	9.62	38.62	39.15	0.53	39.94	41.10	1.16	34.82	38.26	3.44	40.52	44.21	3.69
742	วัดสวนพิกุล	ถ้ำพรรณรา	สพป.นศ.2	4	4	47.16	32.56	-14.60	31.25	27.50	-3.75	31.25	23.63	-7.62	31.88	26.25	-5.63	35.39	27.49	-7.90
743	พึ่งตนเอง	ข้างกลาง	สช.	9	11	32.61	37.00	4.39	22.78	18.64	-4.14	26.61	30.32	3.71	26.94	23.64	-3.30	27.24	27.40	0.17
744	วัดวังขรี	ทุ่งสง	สพป.นศ.2	4	5	53.38	40.90	-12.48	35.00	18.00	-17.00	33.75	26.70	-7.05	45.63	23.00	-22.63	41.94	27.15	-14.79
745	วัดหงส์แก้ว	ปากพนัง	สพป.นศ.3	6	3	46.96	39.42	-7.54	21.67	11.67	-10.00	37.00	31.17	-5.83	28.33	25.83	-2.50	33.49	27.02	-6.47
746	บ้านห้วยทรายทอง	สิชล	สพป.นศ.4	8	2	46.84	37.88	-8.96	38.13	15.00	-23.13	41.00	36.00	-5.00	32.50	17.50	-15.00	39.62	26.60	-13.02
747	บ้านไทรงาม	ข้างกลาง	สพป.นศ.2	4	3	44.63	34.08	-10.55	40.00	21.67	-18.33	28.75	20.00	-8.75	28.75	30.00	1.25	35.53	26.44	-9.10
748	มูลนิธิสหมิตรศึกษา	เมือง	สช.	34	32	26.81	32.16	5.35	20.00	21.09	1.09	27.04	27.63	0.59	23.82	24.77	0.95	24.42	26.41	2.00
749	วัดเพ็ญมิตร	ฉวาง	สพป.นศ.2	2	3	34.25	32.83	-1.42	35.00	20.00	-15.00	44.25	26.83	-17.42	18.75	25.00	6.25	33.06	26.17	-6.90
750	วัดพระบาท	เชียรใหญ่	สพป.นศ.3	4	2	34.19	40.00	5.81	26.25	7.50	-18.75	36.00	22.00	-14.00	24.38	28.75	4.37	30.21	24.56	-5.64
751	วัดแหลมตะลุมพุก	ปากพนัง	สพป.นศ.3	4	2	23.75	31.75	8.00	18.75	15.00	-3.75	31.88	34.50	2.62	30.63	16.25	-14.38	26.25	24.38	-1.88
752	รัตนศึกษาชนปรีดา	ทุ่งสง	สช.	2	1	36.75	36.00	-0.75	35.00	10.00	-25.00	28.50	18.00	-10.50	35.00	12.50	-22.50	33.81	19.13	-14.69
753	บ้านคลองชัน	ฉวาง	สพป.นศ.2	1		30.75			20.00			21.00			15.00			21.69		
754	บ้านท่าขนาน	เชียรใหญ่	สพป.นศ.3	1		51.25			65.00			35.50			62.50			53.56		
755	บ้านบางปรุง	เชียรใหญ่	สพป.นศ.3	1		40.75			25.00			35.00			17.50			29.56		
756	บ้านปากกระแนะ	พิปูน	สพป.นศ.2	2		68.63			45.00			39.75			28.75			45.53		
757	บ้านเตลาใต้	ฉวาง	สพป.นศ.2	3		32.67			23.33			24.50			26.67			26.79		
758	บ้านหนองกก	ร่อนพิบูลย์	สพป.นศ.3	1	0	57.75			20.00			42.00			45.00			41.19		
759	วัดควนสะอาด	ฉวาง	สพป.นศ.2	2		44.50			40.00			32.25			22.50			34.81		
760	วัดแจ้ง	ปากพนัง	สพป.นศ.3	4	0	32.19			37.50			33.63			27.50			32.71		

จังหวัดนครศรีธรรมราช : เรียงลำดับตามคะแนนเฉลี่ยทุกวิชา ปีการศึกษา 2561

ที่	ชื่อโรงเรียน	อำเภอ	สังกัด	จำนวนผู้เข้าสอบ		ภาษาไทย			คณิตศาสตร์			วิทยาศาสตร์			ภาษาอังกฤษ			เฉลี่ย 4 วิชา		
				2560	2561	2560	2561	เพิ่ม/ลด	2560	2561	เพิ่ม/ลด	2560	2561	เพิ่ม/ลด	2560	2561	เพิ่ม/ลด	2560	2561	เพิ่ม/ลด
	ระดับประเทศ			704,705	701,484	46.58	55.90	9.32	37.12	37.50	0.38	39.12	39.93	0.81	36.34	39.24	2.90	39.79	43.14	3.35
	ระดับ สพฐ.			450,996	443,839	45.29	54.61	9.32	35.55	35.65	0.10	38.13	38.83	0.70	32.73	35.47	2.74	37.93	41.14	3.22
	ระดับ สช.			165,238	169,269	50.30	59.59	9.29	42.06	43.10	1.04	42.18	43.24	1.06	46.65	49.29	2.64	45.30	48.81	3.51
	ระดับ ศธภ.6			39,629	40,339	49.85	59.10	9.25	39.72	40.72	1.00	40.67	41.83	1.16	36.34	39.43	3.09	41.65	45.27	3.62
	ระดับจังหวัด			17,468	17,200	48.70	58.32	9.62	38.62	39.15	0.53	39.94	41.10	1.16	34.82	38.26	3.44	40.52	44.21	3.69
761	วัดดอนผาสุก	หัวไทร	สพป.นศ.3	2		54.87			35.00			45.00			26.25			40.28		
762	วัดลลุทอง	ร่อนพิบูลย์	สพป.นศ.3	2	0	38.25			27.50			26.50			20.00			28.06		
763	วัดถ้ำเขาแดง	ร่อนพิบูลย์	สพป.นศ.3	3		44.38			30.00			25.67			25.83			31.47		
764	วัดนาเขลียง	ฉวาง	สพป.นศ.2	3		25.92			30.00			35.33			23.33			28.65		
765	วัดป่า (โมคคาน)	ท่าศาลา	สพป.นศ.4	4		31.44			30.00			31.00			22.50			28.74		
766	วัดป่าระกำเหนือ	ปากพนัง	สพป.นศ.3	6		42.29			30.83			26.17			26.67			31.49		
767	วัดร่อนนา	ร่อนพิบูลย์	สพป.นศ.3	1		50.00			30.00			44.50			42.50			41.75		
768	วัดสระเกษ	เชียรใหญ่	สพป.นศ.3	2		49.38			32.50			44.50			41.25			41.91		
769	วัดสวนพล	เมือง	สพป.นศ.1	5	0	40.75			27.00			37.60			27.50			33.21		
770	วัดหนองบัว	เมือง	สพป.นศ.1	3	0	51.42			33.33			37.17			32.50			38.61		

ภาคผนวก ข

คะแนนผลการทดสอบทางการศึกษาระดับชาติขั้นพื้นฐาน (O-NET)  
ชั้นมัธยมศึกษาปีที่ 3 ปีการศึกษา 2560-2561  
ระดับโรงเรียน เรียงลำดับตามคะแนนเฉลี่ยทุกวิชา ปีการศึกษา 2561



ผลการทดสอบทางการศึกษาระดับชาติด้านพื้นฐาน (O-NET) ชั้นมัธยมศึกษาปีที่ 3 ปีการศึกษา 2560-2561

119

จังหวัดนครศรีธรรมราช : เรียงลำดับตามคะแนนเฉลี่ยทุกวิชา ปีการศึกษา 2561

ที่	ชื่อโรงเรียน	อำเภอ	สังกัด	จำนวนผู้เข้าสอบ		ภาษาไทย			คณิตศาสตร์			วิทยาศาสตร์			ภาษาอังกฤษ			เฉลี่ย 4 วิชา		
				2560	2561	2560	2561	เพิ่ม/ลด	2560	2561	เพิ่ม/ลด	2560	2561	เพิ่ม/ลด	2560	2561	เพิ่ม/ลด	2560	2561	เพิ่ม/ลด
	ระดับประเทศ			643,904	645,685	48.29	54.42	6.13	26.30	30.04	3.74	32.28	36.10	3.82	30.45	29.45	-1.00	34.33	37.50	3.17
	ระดับ สพฐ.			475,643	474,487	48.77	55.04	6.27	26.55	30.28	3.73	32.47	36.43	3.96	30.14	29.10	-1.04	34.48	37.71	3.23
	ระดับ สช.			96,816	98,189	47.89	53.81	5.92	26.88	30.40	3.52	32.33	35.82	3.49	32.92	31.91	-1.01	35.01	37.99	2.98
	ระดับสำนักงานศึกษาธิการภาค 6			35,129	35,057	49.86	56.49	6.63	26.78	30.38	3.60	32.85	37.04	4.19	29.61	28.50	-1.11	34.78	38.10	3.33
	ระดับจังหวัดนครศรีธรรมราช			15,123	14,956	49.51	56.15	6.64	26.72	30.54	3.82	32.76	37.00	4.24	29.55	28.41	-1.14	34.64	38.03	3.39
1	วิทยาศาสตร์จุฬาราชวิทยาลัยฯ	เมือง	สพม.12	96	96	76.43	85.11	8.68	86.00	90.88	4.88	66.06	72.65	6.59	53.35	51.88	-1.47	70.46	75.13	4.67
2	เบญจมาชุกีต	เมือง	สพม.12	513	478	70.65	80.63	9.98	67.06	73.41	6.35	51.63	58.87	7.24	51.18	51.49	0.31	60.13	66.10	5.97
3	สาธิตเทศบาลวัดเพชรจริก	เมือง	สพท.นศ.	180	203	69.21	79.47	10.26	68.80	77.34	8.54	53.98	59.21	5.23	43.06	42.07	-0.99	58.76	64.52	5.76
4	กัลยาณีศรีธรรมราช	เมือง	สพม.12	578	584	64.50	71.49	6.99	44.24	44.54	0.30	41.05	46.55	5.50	38.14	36.58	-1.56	46.98	49.79	2.81
5	สตรีทุ่งสง	ทุ่งสง	สพม.12	376	375	61.40	69.42	8.02	43.13	44.84	1.71	40.64	45.09	4.45	36.80	34.52	-2.28	45.49	48.47	2.98
6	มัธยมยานากาวา	เมือง	สช.		21		67.57			40.19			39.43		38.76			46.49		
7	ทุ่งสง	ทุ่งสง	สพม.12	582	516	59.41	68.61	9.20	32.23	37.36	5.13	36.00	42.02	6.02	30.46	28.85	-1.61	39.53	44.21	4.69
8	วัดท่าช้าง	พระพรหม	สพป.นศ.1		7		62.00			35.43			41.71		30.86			42.50		
9	วัดกะเปียด	ฉวาง	สพป.นศ.2	5	9	53.20	68.67	15.47	18.40	28.44	10.04	35.60	45.11	9.51	24.00	27.11	3.11	32.80	42.33	9.53
10	บ้านเขาหัวช้าง	ขนอม	สพป.นศ.4	6	13	39.00	63.38	24.38	20.67	29.54	8.87	33.00	41.85	8.85	26.00	28.77	2.77	29.67	40.89	11.22
11	บ้านไสส้าน	ทุ่งสง	สพป.นศ.2	12	6	41.25	60.67	19.42	26.00	34.67	8.67	29.67	41.67	12.00	26.17	24.33	-1.84	30.77	40.34	9.56
12	ฉวางรัชดาภิเษก	ฉวาง	สพม.12	282	307	50.97	60.73	9.76	26.23	32.61	6.38	32.46	40.03	7.57	28.40	27.33	-1.07	34.52	40.18	5.66
13	พระปริยัติธรรมวัดมะนาวหวาน	ช้างกลาง	สง.พระพุทธศาสนา	9	3	47.67	62.33	14.66	17.33	30.67	13.34	29.78	40.67	10.89	26.00	26.67	0.67	30.20	40.09	9.89
14	บ้านวังลุง	พรหมคีรี	สพป.นศ.4	11	8	61.91	58.50	-3.41	39.27	30.00	-9.27	37.64	41.00	3.36	23.64	30.50	6.86	40.62	40.00	-0.61
15	วัดถลิ่งกิตติยาราม	ร่อนพิบูลย์	สพป.นศ.3	9	14	53.44	62.71	9.27	24.00	24.29	0.29	34.89	41.00	6.11	29.11	31.57	2.46	35.36	39.89	4.53
16	วัดมหาชัยวนาราม	เมือง	สพป.นศ.1	17	3	49.59	64.00	14.41	23.29	28.00	4.71	32.12	40.00	7.88	29.53	27.33	-2.20	33.63	39.83	6.20
17	วัดวังริบุญเลิศ	ถ้ำพรหมรา	สพป.นศ.2	17	13	44.53	61.31	16.78	24.94	27.38	2.44	29.88	39.85	9.97	26.82	30.46	3.64	31.54	39.75	8.21
18	บ้านคลองเสาเหนือ	บางขัน	สพป.นศ.2	26	20	48.96	54.60	5.64	18.46	36.60	18.14	33.85	38.60	4.75	26.69	28.20	1.51	31.99	39.50	7.51
19	วัดบางคุระ	ปากพนัง	สพป.นศ.3	14	5	48.64	66.40	17.76	26.86	30.40	3.54	29.71	38.00	8.29	25.86	21.20	-4.66	32.77	39.00	6.23
20	ปัญญาทิพย์วิทยานุสรณ์	ท่าศาลา	สช.	19	8	47.63	55.50	7.87	25.68	29.50	3.82	30.00	35.25	5.25	33.68	34.75	1.07	34.25	38.75	4.50



จังหวัดนครศรีธรรมราช : เรียงลำดับตามคะแนนเฉลี่ยทุกวิชา ปีการศึกษา 2561

ที่	ชื่อโรงเรียน	อำเภอ	สังกัด	จำนวนผู้เข้าสอบ		ภาษาไทย			คณิตศาสตร์			วิทยาศาสตร์			ภาษาอังกฤษ			เฉลี่ย 4 วิชา		
				2560	2561	2560	2561	เพิ่ม/ลด	2560	2561	เพิ่ม/ลด	2560	2561	เพิ่ม/ลด	2560	2561	เพิ่ม/ลด	2560	2561	เพิ่ม/ลด
	ระดับประเทศ			643,904	645,685	48.29	54.42	6.13	26.30	30.04	3.74	32.28	36.10	3.82	30.45	29.45	-1.00	34.33	37.50	3.17
	ระดับ สพฐ.			475,643	474,487	48.77	55.04	6.27	26.55	30.28	3.73	32.47	36.43	3.96	30.14	29.10	-1.04	34.48	37.71	3.23
	ระดับ สช.			96,816	98,189	47.89	53.81	5.92	26.88	30.40	3.52	32.33	35.82	3.49	32.92	31.91	-1.01	35.01	37.99	2.98
	ระดับสำนักงานศึกษาธิการภาค 6			35,129	35,057	49.86	56.49	6.63	26.78	30.38	3.60	32.85	37.04	4.19	29.61	28.50	-1.11	34.78	38.10	3.33
	ระดับจังหวัดนครศรีธรรมราช			15,123	14,956	49.51	56.15	6.64	26.72	30.54	3.82	32.76	37.00	4.24	29.55	28.41	-1.14	34.64	38.03	3.39
21	วัดนากัน	พรหมคีรี	สพป.นศ.4	5	7	42.60	55.00	12.40	16.80	36.57	19.77	24.40	34.86	10.46	27.20	28.00	0.80	27.75	38.61	10.86
22	เทศบาลวัดท่าโพธิ์	เมือง			138		57.25			29.48			39.54		27.52			38.45		
23	วัดแดง	เข็ญใหญ่	สพป.นศ.3	4	8	37.25	56.25	19.00	13.00	28.00	15.00	28.00	41.25	13.25	25.50	27.75	2.25	25.94	38.31	12.38
24	ครูณศึกษา	ร้อนพิบูลย์	สช.	115	103	49.57	58.52	8.95	23.06	29.55	6.49	30.85	35.67	4.82	28.47	29.46	0.99	32.99	38.30	5.31
25	ท่าศาลาประสิทธิ์ศึกษา	ท่าศาลา	สพม.12	403	406	50.68	59.02	8.34	25.74	29.61	3.87	32.42	36.72	4.30	28.44	27.56	-0.88	34.32	38.23	3.91
26	วัดบางไทร	ปากพนัง	สพป.นศ.3	6	9	44.67	64.33	19.66	20.00	28.00	8.00	27.67	37.33	9.66	26.67	23.11	-3.56	29.75	38.19	8.44
27	บ้านเขายวนเฒ่า	ลิซล	สพป.นศ.4	8	7	45.88	59.86	13.98	23.00	33.14	10.14	32.50	31.14	-1.36	26.25	28.57	2.32	31.91	38.18	6.27
28	จุฬารณพิชญาคาร	พิปูน	สพป.นศ.2	28	25	49.61	59.88	10.27	25.00	28.64	3.64	31.29	36.72	5.43	34.50	27.36	-7.14	35.10	38.15	3.05
29	วัดเทวดาราม	ท่าศาลา	สพป.นศ.4	13	12	44.85	57.33	12.48	19.38	28.67	9.29	32.31	41.33	9.02	25.69	25.17	-0.52	30.56	38.13	7.57
30	เมืองนครศรีธรรมราช	เมือง	สพม.12	226	233	47.68	59.78	12.10	24.23	27.98	3.75	32.41	36.47	4.06	28.68	27.24	-1.44	33.25	37.87	4.62
31	เฉลิมพระเกียรติสมเด็จพระศรีนครินทร์	เฉลิมพระเกียรติ	สพม.12	204	187	52.89	56.90	4.01	25.78	29.09	3.31	33.01	37.79	4.78	29.23	27.67	-1.56	35.23	37.86	2.64
32	วัดพระมหาธาตุ	เมือง	สพป.นศ.1	37	76	54.51	60.22	5.71	29.73	27.00	-2.73	33.84	37.42	3.58	32.11	26.45	-5.66	37.55	37.77	0.23
33	ชุมชนบ้านนาวา	ข้างกลาง	สพป.นศ.2	70	67	48.54	54.99	6.45	23.89	28.85	4.96	32.80	38.72	5.92	28.89	28.24	-0.65	33.53	37.70	4.17
34	ชุมชนพิบูลสงคราม	หัวไทร	สพป.นศ.3	13	19	62.31	59.11	-3.20	30.77	28.21	-2.56	33.23	37.79	4.56	28.62	25.68	-2.94	38.73	37.70	-1.04
35	สมสรร	บางขัน	สพป.นศ.2	8	9	47.75	56.78	9.03	25.00	33.33	8.33	30.00	34.22	4.22	21.75	26.22	4.47	31.13	37.64	6.51
36	ชุมชนวัดบางคู	ขนอม	สพป.นศ.4	15	28	48.00	55.86	7.86	23.47	28.29	4.82	33.87	36.14	2.27	28.40	30.00	1.60	33.44	37.57	4.14
37	ปากพนัง	ปากพนัง	สพม.12	480	455	50.87	56.77	5.90	26.73	29.93	3.20	32.78	36.43	3.65	29.47	27.13	-2.34	34.96	37.57	2.60
38	บางขันวิทยา	บางขัน	สพม.12	191	175	48.21	58.95	10.74	22.97	27.68	4.71	31.13	36.98	5.85	26.58	26.31	-0.27	32.22	37.48	5.26
39	วัดกัลยาณภูมิ	ปากพนัง	สพป.นศ.3	7	11	45.86	58.09	12.23	21.71	29.45	7.74	25.43	32.91	7.48	27.14	29.45	2.31	30.04	37.48	7.44
40	วัดชนสังฆารามพิจิตร	ลิซล	สพป.นศ.4	6	4	44.00	57.75	13.75	18.00	27.00	9.00	29.33	33.00	3.67	24.00	32.00	8.00	28.83	37.44	8.61

ผลการทดสอบทางการศึกษาระดับชาติด้านพื้นฐาน (O-NET) ชั้นมัธยมศึกษาปีที่ 3 ปีการศึกษา 2560-2561

121

จังหวัดนครศรีธรรมราช : เรียงลำดับตามคะแนนเฉลี่ยทุกวิชา ปีการศึกษา 2561

ที่	ชื่อโรงเรียน	อำเภอ	สังกัด	จำนวนผู้เข้าสอบ		ภาษาไทย			คณิตศาสตร์			วิทยาศาสตร์			ภาษาอังกฤษ			เฉลี่ย 4 วิชา		
				2560	2561	2560	2561	เพิ่ม/ลด	2560	2561	เพิ่ม/ลด	2560	2561	เพิ่ม/ลด	2560	2561	เพิ่ม/ลด	2560	2561	เพิ่ม/ลด
	ระดับประเทศ			643,904	645,685	48.29	54.42	6.13	26.30	30.04	3.74	32.28	36.10	3.82	30.45	29.45	-1.00	34.33	37.50	3.17
	ระดับ สพฐ.			475,643	474,487	48.77	55.04	6.27	26.55	30.28	3.73	32.47	36.43	3.96	30.14	29.10	-1.04	34.48	37.71	3.23
	ระดับ สช.			96,816	98,189	47.89	53.81	5.92	26.88	30.40	3.52	32.33	35.82	3.49	32.92	31.91	-1.01	35.01	37.99	2.98
	ระดับสำนักงานศึกษาธิการภาค 6			35,129	35,057	49.86	56.49	6.63	26.78	30.38	3.60	32.85	37.04	4.19	29.61	28.50	-1.11	34.78	38.10	3.33
	ระดับจังหวัดนครศรีธรรมราช			15,123	14,956	49.51	56.15	6.64	26.72	30.54	3.82	32.76	37.00	4.24	29.55	28.41	-1.14	34.64	38.03	3.39
41	วัดดอนไทร	ท่าศาลา	สพป.นศ.4	20	22	49.65	55.45	5.80	25.40	30.18	4.78	32.70	38.00	5.30	30.10	25.82	-4.28	34.46	37.36	2.90
42	ลิขลคุณาธารวิทยา	ลิขล	สพม.12	274	277	53.06	58.36	5.30	25.02	28.92	3.90	32.51	35.75	3.24	28.53	25.87	-2.66	34.78	37.23	2.45
43	บ้านสำนักใหม่	ลานสกา	สพป.นศ.1	12	9	50.75	60.67	9.92	18.00	26.67	8.67	31.67	37.11	5.44	27.00	24.44	-2.56	31.86	37.22	5.37
44	วิเชียรประชาสรรค์	เข็ญใหญ่	สพม.12	23	19	47.48	57.16	9.68	22.26	26.95	4.69	29.65	38.84	9.19	26.09	25.89	-0.20	31.37	37.21	5.84
45	บ้านแพรกกลาง	ถ้ำพระพรหม	สพป.นศ.2	7	10	43.71	57.70	13.99	18.86	33.60	14.74	28.57	34.20	5.63	26.29	23.00	-3.29	29.36	37.13	7.77
46	เจริญวิทย์	ฉวาง	สช.	37	54	46.70	58.93	12.23	21.30	27.04	5.74	29.62	37.26	7.64	29.19	25.22	-3.97	31.70	37.11	5.41
47	ขนอมพิทย	ขนอม	สพม.12	128	105	47.68	57.17	9.49	22.59	27.70	5.11	30.20	37.52	7.32	27.44	25.98	-1.46	31.98	37.09	5.12
48	บ้านพังปริง	ท่าศาลา	สพป.นศ.4	10	12	42.90	57.25	14.35	22.00	27.67	5.67	29.60	37.67	8.07	25.60	25.33	-0.27	30.03	36.98	6.96
49	องค์การสวนยาง 3	ทุ่งใหญ่	สพป.นศ.2	10	9	54.70	57.00	2.30	30.80	26.22	-4.58	32.40	37.11	4.71	28.60	27.33	-1.27	36.63	36.92	0.29
50	พระพรหมพิทยานุสรณ์	พระพรหม	สพม.12	43	60	44.23	54.40	10.17	19.72	27.67	7.95	32.88	38.47	5.59	28.00	27.10	-0.90	31.21	36.91	5.70
51	ทุ่งใหญ่วิทยาคม	ทุ่งใหญ่	สพม.12	177	162	51.80	56.47	4.67	24.84	27.28	2.44	33.06	36.91	3.85	26.62	26.37	-0.25	34.08	36.76	2.68
52	โยธินบำรุง	เมือง	สพม.12	385	425	50.76	55.85	5.09	25.35	28.24	2.89	32.93	35.77	2.84	28.79	26.96	-1.83	34.46	36.71	2.25
53	ราชประชานุเคราะห์ 6	ทุ่งสง	สพป.นศ.2	17	24	50.41	56.63	6.22	22.59	27.50	4.91	32.35	37.75	5.40	26.82	24.92	-1.90	33.04	36.70	3.66
54	ละอวยพิทยานุสรณ์	ฉวาง	สพม.12	30	30	43.03	55.83	12.80	21.33	29.33	8.00	27.40	34.93	7.53	27.47	26.60	-0.87	29.81	36.67	6.87
55	วัดจันดี	ช้างกลาง	สพป.นศ.2	67	68	46.70	55.72	9.02	20.42	26.59	6.17	28.81	37.03	8.22	27.10	27.18	0.08	30.76	36.63	5.87
56	วิทยาลัยนาฏศิลปนครศรีธรรมราช	เมือง	ส.บัณฑิตพัฒนศิลป์	43	56	52.60	59.20	6.60	22.79	26.36	3.57	31.67	34.36	2.69	29.95	26.39	-3.56	34.25	36.58	2.33
57	ศรีธรรมราชศึกษา	เมือง	สช.	643	572	47.35	53.58	6.23	25.54	28.87	3.33	30.30	34.44	4.14	30.69	29.36	-1.33	33.47	36.56	3.09
58	เคียงศิริ	นบพิตำ	สพป.นศ.4	11	21	45.00	55.19	10.19	21.82	26.67	4.85	28.73	39.14	10.41	24.91	25.24	0.33	30.12	36.56	6.45
59	วัดกะโสม	ทุ่งสง	สพป.นศ.2	8	6	43.50	59.50	16.00	19.50	24.67	5.17	30.75	35.33	4.58	23.50	26.67	3.17	29.31	36.54	7.23
60	เจริญวัยวิทยา	ทุ่งสง	สช.	10	4	36.10	55.75	19.65	20.00	23.00	3.00	29.60	41.00	11.40	26.40	26.00	-0.40	28.03	36.44	8.41

ผลการทดสอบทางการศึกษาระดับชาตินิยมขั้นพื้นฐาน (O-NET) ชั้นมัธยมศึกษาปีที่ 3 ปีการศึกษา 2560-2561

122

จังหวัดนครศรีธรรมราช : เรียงลำดับตามคะแนนเฉลี่ยทุกวิชา ปีการศึกษา 2561

ที่	ชื่อโรงเรียน	อำเภอ	สังกัด	จำนวนผู้เข้าสอบ		ภาษาไทย			คณิตศาสตร์			วิทยาศาสตร์			ภาษาอังกฤษ			เฉลี่ย 4 วิชา		
				2560	2561	2560	2561	เพิ่ม/ลด	2560	2561	เพิ่ม/ลด	2560	2561	เพิ่ม/ลด	2560	2561	เพิ่ม/ลด	2560	2561	เพิ่ม/ลด
	ระดับประเทศ			643,904	645,685	48.29	54.42	6.13	26.30	30.04	3.74	32.28	36.10	3.82	30.45	29.45	-1.00	34.33	37.50	3.17
	ระดับ สพฐ.			475,643	474,487	48.77	55.04	6.27	26.55	30.28	3.73	32.47	36.43	3.96	30.14	29.10	-1.04	34.48	37.71	3.23
	ระดับ สช.			96,816	98,189	47.89	53.81	5.92	26.88	30.40	3.52	32.33	35.82	3.49	32.92	31.91	-1.01	35.01	37.99	2.98
	ระดับสำนักงานศึกษาธิการภาค 6			35,129	35,057	49.86	56.49	6.63	26.78	30.38	3.60	32.85	37.04	4.19	29.61	28.50	-1.11	34.78	38.10	3.33
	ระดับจังหวัดนครศรีธรรมราช			15,123	14,956	49.51	56.15	6.64	26.72	30.54	3.82	32.76	37.00	4.24	29.55	28.41	-1.14	34.64	38.03	3.39
61	ชุมชนวัดบางบุชา	ปากพนัง	สพป.นศ.3	1	6	35.00	59.33	24.33	16.00	24.67	8.67	30.00	36.33	6.33	22.00	25.33	3.33	25.75	36.42	10.67
62	ชะอวดวิทยาคาร	ชะอวด	สพม.12	239	237	49.16	55.26	6.10	25.84	28.12	2.28	31.11	34.86	3.75	28.11	27.32	-0.79	33.56	36.39	2.84
63	วัดวังหีบ	ทุ่งสง	สพป.นศ.2	16	7	45.56	56.00	10.44	22.50	29.14	6.64	31.25	35.71	4.46	28.25	24.57	-3.68	31.89	36.36	4.47
64	วัดชมพูประดิษฐ์	ปากพนัง	สพป.นศ.3	17	12	41.47	55.75	14.28	23.53	27.67	4.14	32.00	36.83	4.83	25.76	25.00	-0.76	30.69	36.31	5.62
65	บ้านสระนางมโนราห์	ทุ่งใหญ่	สพป.นศ.2	17	16	48.41	54.69	6.28	26.12	26.50	0.38	28.94	37.00	8.06	26.24	26.88	0.64	32.43	36.27	3.84
66	วัดจิกพนม	ชะอวด	สพป.นศ.3	7	12	39.00	53.50	14.50	23.43	28.67	5.24	23.71	38.00	14.29	30.00	24.83	-5.17	29.04	36.25	7.22
67	สโตนศึกษาจุฬาลงกรณ์มหาวิทยาลัย	บางขัน	สพป.นศ.2	13	20	53.62	59.25	5.63	19.69	23.60	3.91	31.38	36.80	5.42	25.08	24.90	-0.18	32.44	36.14	3.70
68	บ้านบางกระบือ	เมือง	สพป.นศ.1	7	10	48.86	54.30	5.44	17.71	26.00	8.29	32.00	38.40	6.40	25.43	25.80	0.37	31.00	36.13	5.13
69	วังหินวิทยาคม	บางขัน	สพม.12	23	29	46.13	56.14	10.01	19.48	26.34	6.86	29.30	35.31	6.01	26.78	26.55	-0.23	30.42	36.09	5.66
70	ชะอวด	ชะอวด	สพม.12	195	210	50.89	55.97	5.08	23.57	26.86	3.29	32.11	35.12	3.01	27.51	26.39	-1.12	33.52	36.09	2.56
71	บ้านเกาะขวัญ	ถ้าพรธรรมา	สพป.นศ.2	24	34	48.96	57.12	8.16	22.17	24.71	2.54	31.42	36.29	4.87	29.58	26.12	-3.46	33.03	36.06	3.03
72	นบพิตำวิทยา	นบพิตำ	สพม.12	61	87	48.80	54.53	5.73	20.98	27.36	6.38	30.03	36.11	6.08	26.10	26.23	0.13	31.48	36.06	4.58
73	กรงหย่นวิทยาคาร	ทุ่งใหญ่	สพม.12	38	41	42.16	53.88	11.72	19.26	27.51	8.25	27.89	36.93	9.04	25.74	25.76	0.02	28.76	36.02	7.26
74	พรหมคีรีพิทยาคม	พรหมคีรี	สพม.12	233	248	48.51	54.14	5.63	23.02	27.21	4.19	31.63	35.38	3.75	28.57	27.33	-1.24	32.93	36.02	3.08
75	ประทีปศาสน์	เมือง	สช.	326	305	48.08	54.64	6.56	23.90	25.98	2.08	31.25	35.15	3.90	28.77	27.67	-1.10	33.00	35.86	2.86
76	ชุมชนบ้านสี่แยก	นาบอน	สพป.นศ.2	17	14	47.12	56.57	9.45	18.82	29.14	10.32	29.18	32.43	3.25	26.35	25.29	-1.06	30.37	35.86	5.49
77	อัญญาวัตติศึกษา	เชียรใหญ่	สพม.12	17	6	47.88	54.00	6.12	19.76	30.67	10.91	31.76	33.67	1.91	31.29	25.00	-6.29	32.67	35.84	3.16
78	เชียรใหญ่สามัคคีวิทยา	เชียรใหญ่	สพม.12	21	32	48.86	51.56	2.70	22.67	28.50	5.83	28.76	37.06	8.30	27.05	26.19	-0.86	31.84	35.83	3.99
79	วัดโคกหาด	ฉวาง	สพป.นศ.2	24	26	46.83	54.50	7.67	22.50	23.85	1.35	34.92	37.69	2.77	28.33	27.15	-1.18	33.15	35.80	2.65
80	หัวไทรบำรุงราษฎร์	หัวไทร	สพม.12	254	273	47.41	52.71	5.30	25.18	28.25	3.07	32.62	34.67	2.05	29.24	27.50	-1.74	33.61	35.78	2.17

จังหวัดนครศรีธรรมราช : เรียงลำดับตามคะแนนเฉลี่ยทุกวิชา ปีการศึกษา 2561

ที่	ชื่อโรงเรียน	อำเภอ	สังกัด	จำนวนผู้เข้าสอบ		ภาษาไทย			คณิตศาสตร์			วิทยาศาสตร์			ภาษาอังกฤษ			เฉลี่ย 4 วิชา		
				2560	2561	2560	2561	เพิ่ม/ลด	2560	2561	เพิ่ม/ลด	2560	2561	เพิ่ม/ลด	2560	2561	เพิ่ม/ลด	2560	2561	เพิ่ม/ลด
	ระดับประเทศ			643,904	645,685	48.29	54.42	6.13	26.30	30.04	3.74	32.28	36.10	3.82	30.45	29.45	-1.00	34.33	37.50	3.17
	ระดับ สพฐ.			475,643	474,487	48.77	55.04	6.27	26.55	30.28	3.73	32.47	36.43	3.96	30.14	29.10	-1.04	34.48	37.71	3.23
	ระดับ สช.			96,816	98,189	47.89	53.81	5.92	26.88	30.40	3.52	32.33	35.82	3.49	32.92	31.91	-1.01	35.01	37.99	2.98
	ระดับสำนักงานศึกษาธิการภาค 6			35,129	35,057	49.86	56.49	6.63	26.78	30.38	3.60	32.85	37.04	4.19	29.61	28.50	-1.11	34.78	38.10	3.33
	ระดับจังหวัดนครศรีธรรมราช			15,123	14,956	49.51	56.15	6.64	26.72	30.54	3.82	32.76	37.00	4.24	29.55	28.41	-1.14	34.64	38.03	3.39
81	บ้านช่องเขาหมาก	ลิซล	สพป.นศ.4	5	13	43.40	53.85	10.45	18.40	25.23	6.83	35.20	36.15	0.95	24.00	27.85	3.85	30.25	35.77	5.52
82	บ้านทอนวังปราง	ฉวาง	สพป.นศ.2	18	14	38.22	52.00	13.78	19.33	28.57	9.24	29.00	35.43	6.43	26.35	27.00	0.65	28.23	35.75	7.53
83	วัดมะม่วงตลอด	พระพรหม	สพป.นศ.1	5	5	46.80	55.40	8.60	18.40	27.20	8.80	28.00	35.60	7.60	24.80	24.80	0.00	29.50	35.75	6.25
84	ประชาอุทิศมูลนิธิ	นาบอน	สช.	34	26	49.03	53.38	4.35	22.82	27.38	4.56	31.35	36.31	4.96	28.94	25.92	-3.02	33.04	35.75	2.71
85	บ้านหนองใหญ่	ทุ่งใหญ่	สพป.นศ.2	12	18	53.83	56.56	2.73	27.33	21.11	-6.22	33.67	37.56	3.89	29.17	27.67	-1.50	36.00	35.73	-0.27
86	หมู่บ้านป่าไม้	ทุ่งใหญ่	สพป.นศ.2	12	8	37.92	53.00	15.08	16.33	28.50	12.17	25.83	35.75	9.92	24.17	25.50	1.33	26.06	35.69	9.63
87	บ้านบนควน	ทุ่งสง	สพป.นศ.2	18	16	46.39	56.31	9.92	17.11	23.50	6.39	30.00	33.88	3.88	27.00	28.88	1.88	30.13	35.64	5.52
88	นาบอน	นาบอน	สพม.12	127	133	45.42	56.23	10.81	22.99	25.80	2.81	29.48	34.20	4.72	26.46	26.33	-0.13	31.09	35.64	4.55
89	ท่านครุณาณวโรภาสอุทิศ	เมือง	สพม.12	126	115	46.90	52.85	5.95	22.83	26.92	4.09	31.49	35.88	4.39	27.49	26.82	-0.67	32.18	35.62	3.44
90	ทุ่งใหญ่เฉลิมราชอนุสรณ์ รัชมังคลาภ	ทุ่งใหญ่	สพม.12	80	97	48.41	56.28	7.87	21.55	24.58	3.03	30.43	36.49	6.06	26.80	25.09	-1.71	31.80	35.61	3.81
91	สวนกุหลาบวิทยาลัย นครศรีธรรมราช	ลานสกา	สพม.12	177	155	48.06	55.10	7.04	22.91	27.51	4.60	29.81	34.19	4.38	27.28	25.48	-1.80	32.02	35.57	3.56
92	คงคาประชารักษ์	นบพิตำ	สพม.12	69	69	43.26	53.65	10.39	22.78	27.13	4.35	30.20	34.96	4.76	27.33	26.35	-0.98	30.89	35.52	4.63
93	บ้านวังหิน	ทุ่งใหญ่	สพป.นศ.2	3	15	38.33	56.07	17.74	14.67	21.33	6.66	29.33	38.13	8.80	20.00	26.53	6.53	25.58	35.52	9.93
94	ฉลองรัฐราษฎร์อุทิศ	ลิซล	สพม.12	59	42	45.24	54.00	8.76	21.36	26.38	5.02	29.66	36.10	6.44	26.03	25.38	-0.65	30.57	35.47	4.89
95	ชุมชนวัดเทพราช	ลิซล	สพป.นศ.4	7	2	47.43	57.50	10.07	17.71	20.00	2.29	36.00	36.00	0.00	25.43	28.00	2.57	31.64	35.38	3.73
96	มัธยมศึกษาจุฬาภรณ์	จุฬาภรณ์	สพม.12	80	57	44.86	53.95	9.09	21.40	27.09	5.69	28.88	35.33	6.45	27.45	25.09	-2.36	30.65	35.37	4.72
97	ชะอวดเคร่งธรรมวิทยา	ชะอวด	สพม.12	40	55	48.63	52.98	4.35	22.10	26.04	3.94	32.10	37.09	4.99	27.05	25.31	-1.74	32.47	35.36	2.88
98	บ้านบางตะเกา	ทุ่งใหญ่	สพป.นศ.2	24	26	44.88	55.77	10.89	21.33	23.54	2.21	32.58	35.54	2.96	24.75	26.46	1.71	30.89	35.33	4.44
99	บ้านเปรี๊ต	ขนอม	สพป.นศ.4	8	9	51.00	50.33	-0.67	21.00	28.89	7.89	34.00	33.78	-0.22	29.50	28.22	-1.28	33.88	35.31	1.43
100	เขาพังไกร	หัวไทร	สพม.12	34	41	50.62	54.15	3.53	26.47	25.95	-0.52	31.94	35.61	3.67	27.94	25.32	-2.62	34.24	35.26	1.02

ผลการทดสอบทางการศึกษาระดับชาตินิยมขั้นพื้นฐาน (O-NET) ชั้นมัธยมศึกษาปีที่ 3 ปีการศึกษา 2560-2561

124

จังหวัดนครศรีธรรมราช : เรียงลำดับตามคะแนนเฉลี่ยทุกวิชา ปีการศึกษา 2561

ที่	ชื่อโรงเรียน	อำเภอ	สังกัด	จำนวนผู้เข้าสอบ		ภาษาไทย			คณิตศาสตร์			วิทยาศาสตร์			ภาษาอังกฤษ			เฉลี่ย 4 วิชา		
				2560	2561	2560	2561	เพิ่ม/ลด	2560	2561	เพิ่ม/ลด	2560	2561	เพิ่ม/ลด	2560	2561	เพิ่ม/ลด	2560	2561	เพิ่ม/ลด
	ระดับประเทศ			643,904	645,685	48.29	54.42	6.13	26.30	30.04	3.74	32.28	36.10	3.82	30.45	29.45	-1.00	34.33	37.50	3.17
	ระดับ สพฐ.			475,643	474,487	48.77	55.04	6.27	26.55	30.28	3.73	32.47	36.43	3.96	30.14	29.10	-1.04	34.48	37.71	3.23
	ระดับ สช.			96,816	98,189	47.89	53.81	5.92	26.88	30.40	3.52	32.33	35.82	3.49	32.92	31.91	-1.01	35.01	37.99	2.98
	ระดับสำนักงานศึกษาธิการภาค 6			35,129	35,057	49.86	56.49	6.63	26.78	30.38	3.60	32.85	37.04	4.19	29.61	28.50	-1.11	34.78	38.10	3.33
	ระดับจังหวัดนครศรีธรรมราช			15,123	14,956	49.51	56.15	6.64	26.72	30.54	3.82	32.76	37.00	4.24	29.55	28.41	-1.14	34.64	38.03	3.39
101	โศภนคณาภรณ์	ปากพนัง	สพม.12	13	13	40.00	52.85	12.85	24.31	26.15	1.84	28.31	35.23	6.92	25.38	26.62	1.24	29.50	35.21	5.71
102	บ้านควนเงิน	ชะอวด	สพป.นศ.3	10	16	45.90	50.31	4.41	20.00	26.25	6.25	34.00	38.75	4.75	29.60	25.50	-4.10	32.38	35.20	2.83
103	เข็ญรใหญ่	เข็ญรใหญ่	สพม.12	214	225	47.86	52.92	5.06	23.20	26.10	2.90	31.48	35.15	3.67	27.72	26.60	-1.12	32.57	35.19	2.63
104	คีรีราษฎร์พัฒนา	ร่อนพิบูลย์	สพม.12	37	41	47.38	51.59	4.21	24.00	27.71	3.71	32.32	35.76	3.44	26.86	25.56	-1.30	32.64	35.16	2.52
105	วัดสองพี่น้อง	ปากพนัง	สพป.นศ.3	7	9	53.43	53.33	-0.10	29.14	27.11	-2.03	34.86	33.11	-1.75	25.71	26.89	1.18	35.79	35.11	-0.67
106	ทุ่งสงวิทยา	ทุ่งสง	สพม.12	138	132	45.16	54.45	9.29	22.41	26.33	3.92	29.41	33.77	4.36	26.04	25.79	-0.25	30.76	35.09	4.33
107	พิบูลสังฆรักษ์ประชาอุทิศ	พิบูล	สพม.12	88	107	49.53	53.02	3.49	22.64	26.50	3.86	30.80	34.32	3.52	28.32	26.37	-1.95	32.82	35.05	2.23
108	ก้างปลาวิทยาคม	ทุ่งสง	สพม.12	159	134	46.19	52.49	6.30	21.86	26.21	4.35	29.89	35.73	5.84	27.25	25.75	-1.50	31.30	35.05	3.75
109	ร่อนพิบูลย์เกียรติวสุนธราภิวัฒก์	ร่อนพิบูลย์	สพม.12	212	203	48.43	52.94	4.51	22.79	26.23	3.44	31.36	34.33	2.97	28.07	26.57	-1.50	32.66	35.02	2.36
110	ชุมชนวัดอัมพวัน	นาบอน	สพป.นศ.2	12	15	47.33	52.13	4.80	20.67	22.67	2.00	33.67	36.67	3.00	28.17	28.40	0.23	32.46	34.97	2.51
111	วัดเขาขุนพนม	พรหมคีรี	สพป.นศ.4	17	27	52.06	50.63	-1.43	21.18	27.56	6.38	31.88	33.41	1.53	26.35	28.07	1.72	32.87	34.92	2.05
112	วัดฝาพระบาทราษฎร์บำรุง	ปากพนัง	สพป.นศ.3	7	5	55.86	56.00	0.14	26.29	20.80	-5.49	32.57	36.00	3.43	32.00	26.80	-5.20	36.68	34.90	-1.78
113	ไทยรัฐวิทยา 74 (ชุมชนบ้านคีรีวง)	ลานสกา	สพป.นศ.1	15	12	49.07	51.42	2.35	24.27	25.67	1.40	32.00	37.33	5.33	26.53	25.17	-1.36	32.97	34.90	1.93
114	อัลมูวาหิดีน	เมือง	สช.	69	56	41.83	53.13	11.30	18.20	25.68	7.48	28.12	34.54	6.42	24.93	25.89	0.96	28.27	34.81	6.54
115	ข้างกลางประชานุกูล	ข้างกลาง	สพม.12	83	61	42.67	56.03	13.36	17.98	25.05	7.07	28.94	33.84	4.90	25.57	24.26	-1.31	28.79	34.80	6.01
116	ตรีนิมิตรวิทยา	เมือง	สพม.12	24	17	51.00	55.35	4.35	25.00	23.29	-1.71	32.08	33.29	1.21	27.52	27.18	-0.34	33.90	34.78	0.88
117	บ้านไส้ใหญ่	พระพรหม	สพป.นศ.1	15	9	45.80	51.78	5.98	23.20	27.11	3.91	27.20	31.11	3.91	27.07	29.11	2.04	30.82	34.78	3.96
118	ทุ่งสงสหประชาสรรค์	ทุ่งสง	สพม.12	25	46	41.20	54.15	12.95	18.40	26.17	7.77	26.48	32.83	6.35	25.36	25.91	0.55	27.86	34.77	6.91
119	วัดบางตะพาน	เมือง	สพป.นศ.1	17	9	45.41	52.11	6.70	20.00	27.11	7.11	30.35	34.22	3.87	28.82	25.56	-3.26	31.15	34.75	3.61
120	แหลมราษฎร์บำรุง	หัวไทร	สพม.12	56	56	45.96	52.41	6.45	23.79	26.86	3.07	29.14	34.89	5.75	26.89	24.68	-2.21	31.45	34.71	3.27



ผลการทดสอบทางการศึกษาระดับชาติด้านพื้นฐาน (O-NET) ชั้นมัธยมศึกษาปีที่ 3 ปีการศึกษา 2560-2561

125

จังหวัดนครศรีธรรมราช : เรียงลำดับตามคะแนนเฉลี่ยทุกวิชา ปีการศึกษา 2561

ที่	ชื่อโรงเรียน	อำเภอ	สังกัด	จำนวนผู้เข้าสอบ		ภาษาไทย			คณิตศาสตร์			วิทยาศาสตร์			ภาษาอังกฤษ			เฉลี่ย 4 วิชา		
				2560	2561	2560	2561	เพิ่ม/ลด	2560	2561	เพิ่ม/ลด	2560	2561	เพิ่ม/ลด	2560	2561	เพิ่ม/ลด	2560	2561	เพิ่ม/ลด
	ระดับประเทศ			643,904	645,685	48.29	54.42	6.13	26.30	30.04	3.74	32.28	36.10	3.82	30.45	29.45	-1.00	34.33	37.50	3.17
	ระดับ สพฐ.			475,643	474,487	48.77	55.04	6.27	26.55	30.28	3.73	32.47	36.43	3.96	30.14	29.10	-1.04	34.48	37.71	3.23
	ระดับ สช.			96,816	98,189	47.89	53.81	5.92	26.88	30.40	3.52	32.33	35.82	3.49	32.92	31.91	-1.01	35.01	37.99	2.98
	ระดับสำนักงานศึกษาธิการภาค 6			35,129	35,057	49.86	56.49	6.63	26.78	30.38	3.60	32.85	37.04	4.19	29.61	28.50	-1.11	34.78	38.10	3.33
	ระดับจังหวัดนครศรีธรรมราช			15,123	14,956	49.51	56.15	6.64	26.72	30.54	3.82	32.76	37.00	4.24	29.55	28.41	-1.14	34.64	38.03	3.39
121	เสารังวิทยา	ร่อนพิบูลย์	สพม.12	46	38	47.72	52.97	5.25	22.61	27.05	4.44	30.65	32.89	2.24	26.52	25.79	-0.73	31.88	34.68	2.80
122	สตรีปากพ่อง	ปากพ่อง	สพม.12	184	132	43.08	51.70	8.62	21.53	26.52	4.99	29.32	34.09	4.77	25.72	26.32	0.60	29.91	34.66	4.75
123	ชุมชนวัดสุวรรณรังษี	ร่อนพิบูลย์	สพป.นศ.3	19	24	42.42	52.38	9.96	15.79	25.50	9.71	29.58	33.25	3.67	24.35	27.42	3.07	28.04	34.64	6.60
124	วัดกลาง	ลิขิล	สพป.นศ.4	7	8	46.14	58.50	12.36	23.43	20.50	-2.93	30.86	33.00	2.14	29.71	26.50	-3.21	32.54	34.63	2.09
125	วัดโพธิ์เสด็จ	เมือง	สพป.นศ.1	17	6	45.82	48.50	2.68	19.29	28.00	8.71	31.41	34.67	3.26	27.18	27.33	0.15	30.93	34.63	3.70
126	วัดทุ่งไผ่	เมือง	สพป.นศ.1	32	29	45.91	53.79	7.88	21.25	25.24	3.99	30.81	35.59	4.78	25.38	23.86	-1.52	30.84	34.62	3.78
127	วัดหญ้าปล้อง	ท่าศาลา	สพป.นศ.4	8	11	51.63	53.64	2.01	26.50	23.64	-2.86	32.25	34.36	2.11	26.75	26.55	-0.20	34.28	34.55	0.27
128	บ้านโรงเหล็ก	นบพิตำ	สพป.นศ.4	4	3	40.75	56.67	15.92	24.00	18.67	-5.33	25.00	36.67	11.67	27.50	26.00	-1.50	29.31	34.50	5.19
129	สระแก้วรัตนวิทย์	ท่าศาลา	สพม.12	68	72	43.75	51.99	8.24	21.24	27.17	5.93	29.38	34.08	4.70	27.88	24.64	-3.24	30.56	34.47	3.91
130	บ้านทุ่งชน	ท่าศาลา	สพป.นศ.4	24	29	46.50	53.86	7.36	14.17	22.48	8.31	28.75	34.21	5.46	25.17	27.24	2.07	28.65	34.45	5.80
131	บ้านท่าม่วง	ขนอม	สพป.นศ.4	39	38	51.44	51.34	-0.10	22.05	24.74	2.69	29.44	35.37	5.93	29.44	26.32	-3.12	33.09	34.44	1.35
132	นางเอื้อยวิทยา	พิปูน	สพม.12	7	9	45.14	46.67	1.53	17.71	27.11	9.40	33.71	32.89	-0.82	30.57	30.89	0.32	31.78	34.39	2.61
133	บ้านน้ำพุ	ทุ่งสง	สพป.นศ.2	16	9	41.13	55.56	14.43	24.75	24.89	0.14	29.00	32.67	3.67	26.63	24.44	-2.19	30.38	34.39	4.01
134	วัดศรีสุวรรณาราม	ปากพ่อง	สพป.นศ.3	15	9	49.00	49.44	0.44	21.87	24.00	2.13	32.80	38.67	5.87	25.60	25.33	-0.27	32.32	34.36	2.04
135	วัดท้ายสำเภา	พระพรหม	สพป.นศ.1	21	10	43.10	53.60	10.50	20.76	22.40	1.64	32.10	33.60	1.50	26.76	27.80	1.04	30.68	34.35	3.67
136	ทางพูนวิทยาการ	เฉลิมพระเกียรติ	สพม.12	41	68	44.59	51.88	7.29	24.68	26.76	2.08	30.34	32.82	2.48	27.80	25.71	-2.09	31.85	34.29	2.44
137	วัดปลายสระ	ร่อนพิบูลย์	สพป.นศ.3	15	12	50.53	50.08	-0.45	23.47	22.33	-1.14	34.80	36.83	2.03	25.73	27.67	1.94	33.63	34.23	0.59
138	วัดท่ายาง	ทุ่งใหญ่	สพป.นศ.2	14	43	43.93	51.00	7.07	17.43	25.49	8.06	26.57	32.47	5.90	24.86	27.91	3.05	28.20	34.22	6.02
139	เฉลิมราชประชาอุทิศ	พระพรหม	สพม.12	85	52	46.62	51.81	5.19	20.75	23.85	3.10	30.33	35.19	4.86	26.33	25.92	-0.41	31.01	34.19	3.19
140	บ้านควนประชาสรรค์	ทุ่งใหญ่	สพป.นศ.2	16	19	45.44	52.63	7.19	22.00	23.79	1.79	31.25	34.84	3.59	25.88	25.47	-0.41	31.14	34.18	3.04

ผลการทดสอบทางการศึกษาระดับชาตินิยมขั้นพื้นฐาน (O-NET) ชั้นมัธยมศึกษาปีที่ 3 ปีการศึกษา 2560-2561

126

จังหวัดนครศรีธรรมราช : เรียงลำดับตามคะแนนเฉลี่ยทุกวิชา ปีการศึกษา 2561

ที่	ชื่อโรงเรียน	อำเภอ	สังกัด	จำนวนผู้เข้าสอบ		ภาษาไทย			คณิตศาสตร์			วิทยาศาสตร์			ภาษาอังกฤษ			เฉลี่ย 4 วิชา		
				2560	2561	2560	2561	เพิ่ม/ลด	2560	2561	เพิ่ม/ลด	2560	2561	เพิ่ม/ลด	2560	2561	เพิ่ม/ลด	2560	2561	เพิ่ม/ลด
	ระดับประเทศ			643,904	645,685	48.29	54.42	6.13	26.30	30.04	3.74	32.28	36.10	3.82	30.45	29.45	-1.00	34.33	37.50	3.17
	ระดับ สพฐ.			475,643	474,487	48.77	55.04	6.27	26.55	30.28	3.73	32.47	36.43	3.96	30.14	29.10	-1.04	34.48	37.71	3.23
	ระดับ สช.			96,816	98,189	47.89	53.81	5.92	26.88	30.40	3.52	32.33	35.82	3.49	32.92	31.91	-1.01	35.01	37.99	2.98
	ระดับสำนักงานศึกษาธิการภาค 6			35,129	35,057	49.86	56.49	6.63	26.78	30.38	3.60	32.85	37.04	4.19	29.61	28.50	-1.11	34.78	38.10	3.33
	ระดับจังหวัดนครศรีธรรมราช			15,123	14,956	49.51	56.15	6.64	26.72	30.54	3.82	32.76	37.00	4.24	29.55	28.41	-1.14	34.64	38.03	3.39
141	วัดควนसान	ข้างกลาง	สพป.นศ.2	5	6	42.80	47.67	4.87	19.20	26.00	6.80	32.80	37.00	4.20	28.40	26.00	-2.40	30.80	34.17	3.37
142	เสม็ดจวนวิทยาคม	ทุ่งใหญ่	สพม.12	55	43	46.11	54.19	8.08	20.73	24.84	4.11	29.42	32.65	3.23	27.60	24.98	-2.62	30.97	34.17	3.20
143	วัดไพศาลสถิต	เมือง	สพป.นศ.1	7	8	49.00	49.63	0.63	17.71	29.00	11.29	34.57	31.00	-3.57	28.86	27.00	-1.86	32.54	34.16	1.62
144	บ้านเกาะวิทยา	พรหมคีรี	สพม.12	30	21	46.40	51.71	5.31	21.33	25.14	3.81	28.60	34.48	5.88	25.20	25.24	0.04	30.38	34.14	3.76
145	ทุ่งสังพิทยาคม	ทุ่งใหญ่	สพม.12	6	7	53.50	54.29	0.79	24.00	24.57	0.57	31.33	32.86	1.53	25.00	24.57	-0.43	33.46	34.07	0.62
146	ชุมชนวัดกะทูนเหนือ มิตรภาพที่ 218	พิปูน	สพป.นศ.2	8	5	44.38	57.00	12.62	22.50	20.80	-1.70	33.00	35.20	2.20	28.75	23.20	-5.55	32.16	34.05	1.89
147	ตระพังพิทยาคม	ร่อนพิบูลย์	สพม.12	16	30	50.69	49.30	-1.39	25.25	25.60	0.35	28.50	34.47	5.97	26.63	26.80	0.17	32.77	34.04	1.28
148	ชุมชนใหม่	ท่าศาลา	สพป.นศ.4	12	13	46.75	51.23	4.48	20.33	27.38	7.05	27.17	32.00	4.83	26.17	25.54	-0.63	30.11	34.04	3.93
149	บ้านทุ่งกรวด	ทุ่งใหญ่	สพป.นศ.2	21	25	39.00	51.80	12.80	18.67	22.56	3.89	28.86	36.88	8.02	23.24	24.88	1.64	27.44	34.03	6.59
150	โมคคลานประชาสรรค์	ท่าศาลา	สพม.12	48	31	44.54	53.45	8.91	18.75	23.23	4.48	28.71	32.13	3.42	27.79	27.10	-0.69	29.95	33.98	4.03
151	บ้านไสใหญ่	ทุ่งใหญ่	สพป.นศ.2	17	25	48.65	49.60	0.95	22.12	24.48	2.36	36.24	37.12	0.88	26.47	24.64	-1.83	33.37	33.96	0.59
152	ลิขลประชาสรรค์	ลิขล	สพม.12	175	158	46.43	49.89	3.46	22.13	25.54	3.41	30.61	34.70	4.09	26.80	25.70	-1.10	31.49	33.96	2.47
153	บ้านปากเชียร	เชียรใหญ่	สพป.นศ.3	21	34	49.19	48.94	-0.25	27.05	27.53	0.48	29.52	32.29	2.77	30.00	27.00	-3.00	33.94	33.94	0.00
154	วัดวังขรี	ทุ่งสง	สพป.นศ.2	9	8	44.00	52.75	8.75	16.44	23.50	7.06	27.33	34.75	7.42	26.67	24.75	-1.92	28.61	33.94	5.33
155	บ้านนาเคียน	เมือง	สพป.นศ.1	12	19	38.92	51.05	12.13	20.67	25.47	4.80	32.33	33.89	1.56	26.50	25.26	-1.24	29.61	33.92	4.31
156	วัดเขาโร	ทุ่งสง	สพป.นศ.2	8	7	41.50	42.57	1.07	19.00	27.43	8.43	28.50	40.57	12.07	27.00	24.57	-2.43	29.00	33.79	4.79
157	บ้านนาพา	ถ้ำพรหมรา	สพป.นศ.2	7	14	53.14	48.86	-4.28	30.86	29.43	-1.43	32.57	32.43	-0.14	26.57	24.14	-2.43	35.79	33.72	-2.07
158	บ้านบางน้อย	ชะอวด	สพป.นศ.3	11	13	53.73	53.46	-0.27	22.18	20.92	-1.26	33.27	36.31	3.04	28.36	23.85	-4.51	34.39	33.64	-0.75
159	บ้านอายุลา	จุฬาภรณ์	สพป.นศ.3	12	12	46.75	52.67	5.92	19.33	21.33	2.00	31.83	34.50	2.67	26.50	26.00	-0.50	31.10	33.63	2.52
160	วัดสามัคยาราม	ร่อนพิบูลย์	สพป.นศ.3	49	28	50.76	51.00	0.24	24.73	22.29	-2.44	31.22	32.86	1.64	27.88	28.29	0.41	33.65	33.61	-0.04

ผลการทดสอบทางการศึกษาระดับชาติด้านพื้นฐาน (O-NET) ชั้นมัธยมศึกษาปีที่ 3 ปีการศึกษา 2560-2561

127

จังหวัดนครศรีธรรมราช : เรียงลำดับตามคะแนนเฉลี่ยทุกวิชา ปีการศึกษา 2561

ที่	ชื่อโรงเรียน	อำเภอ	สังกัด	จำนวนผู้เข้าสอบ		ภาษาไทย			คณิตศาสตร์			วิทยาศาสตร์			ภาษาอังกฤษ			เฉลี่ย 4 วิชา		
				2560	2561	2560	2561	เพิ่ม/ลด	2560	2561	เพิ่ม/ลด	2560	2561	เพิ่ม/ลด	2560	2561	เพิ่ม/ลด	2560	2561	เพิ่ม/ลด
	ระดับประเทศ			643,904	645,685	48.29	54.42	6.13	26.30	30.04	3.74	32.28	36.10	3.82	30.45	29.45	-1.00	34.33	37.50	3.17
	ระดับ สพฐ.			475,643	474,487	48.77	55.04	6.27	26.55	30.28	3.73	32.47	36.43	3.96	30.14	29.10	-1.04	34.48	37.71	3.23
	ระดับ สช.			96,816	98,189	47.89	53.81	5.92	26.88	30.40	3.52	32.33	35.82	3.49	32.92	31.91	-1.01	35.01	37.99	2.98
	ระดับสำนักงานศึกษาธิการภาค 6			35,129	35,057	49.86	56.49	6.63	26.78	30.38	3.60	32.85	37.04	4.19	29.61	28.50	-1.11	34.78	38.10	3.33
	ระดับจังหวัดนครศรีธรรมราช			15,123	14,956	49.51	56.15	6.64	26.72	30.54	3.82	32.76	37.00	4.24	29.55	28.41	-1.14	34.64	38.03	3.39
161	อินทร์ธานีวิทยาคม	ปากพนัง	สพม.12	22	18	36.73	50.06	13.33	20.91	27.56	6.65	30.18	34.00	3.82	26.91	22.78	-4.13	28.68	33.60	4.92
162	จรัสพิซากร	เมือง	สช.	241	239	44.12	50.70	6.58	20.68	23.85	3.17	29.48	32.50	3.02	27.32	27.19	-0.13	30.40	33.56	3.16
163	ขอนแก่นประชาสรรค์	ชะอวด	สพม.12	21	28	45.48	50.46	4.98	19.05	23.86	4.81	29.43	35.14	5.71	26.76	24.57	-2.19	30.18	33.51	3.33
164	วัดเนกขัมมาราม	ร่อนพิบูลย์	สพป.นศ.3	13	14	48.69	51.21	2.52	21.85	22.86	1.01	28.77	34.14	5.37	26.46	25.71	-0.75	31.44	33.48	2.04
165	บ้านบางฉาง	สิชล	สพป.นศ.4	19	23	42.32	49.00	6.68	18.11	24.70	6.59	28.95	32.17	3.22	28.95	27.91	-1.04	29.58	33.45	3.86
166	นพคุณประชาสรรค์	หัวไทร	สพม.12	30	19	45.73	46.89	1.16	21.07	24.63	3.56	30.47	34.95	4.48	26.60	27.26	0.66	30.97	33.43	2.47
167	บ้านปากพญา	เมือง	สพป.นศ.1	44	29	43.48	49.38	5.90	17.55	24.83	7.28	30.18	33.72	3.54	28.55	25.66	-2.89	29.94	33.40	3.46
168	บ้านนำทรัพย์	ปากพนัง	สพป.นศ.3	4	6	43.50	50.83	7.33	25.00	27.33	2.33	29.00	32.33	3.33	27.00	23.00	-4.00	31.13	33.37	2.25
169	บ้านนำตก	ทุ่งสง	สพป.นศ.2	11	10	40.36	44.20	3.84	16.36	25.20	8.84	32.36	37.40	5.04	26.73	26.60	-0.13	28.95	33.35	4.40
170	พระปริยัติธรรมวัดไตรวิทยาราม	ทุ่งสง	สนง.พระพุทธศาสนา	6	5	43.33	51.40	8.07	23.33	29.60	6.27	29.00	29.60	0.60	25.67	22.80	-2.87	30.33	33.35	3.02
171	เขาพระทอง	ชะอวด	สพป.นศ.3	11	16	46.55	47.25	0.70	21.82	22.75	0.93	30.73	35.88	5.15	29.45	27.38	-2.07	32.14	33.32	1.18
172	มัธยมเทศบาลวัดท่าแพ	ทุ่งสง	สพท.นศ.	222	212	45.63	49.47	3.84	20.49	23.89	3.40	29.90	34.06	4.16	25.90	25.77	-0.13	30.48	33.30	2.82
173	สามัญศึกษาวัดแจ้ง	เมือง	สช.	12	21	47.25	52.57	5.32	18.00	21.71	3.71	29.83	34.48	4.65	23.67	24.38	0.71	29.69	33.29	3.60
174	องค์การสวนยาง 1	ช้างกลาง	สพป.นศ.2	3	7	45.67	42.00	-3.67	22.67	28.00	5.33	28.00	35.14	7.14	30.00	28.00	-2.00	31.59	33.29	1.70
175	เกาะจันทร์ประชาภิบาล	ชะอวด	สพม.12	29	27	46.79	54.19	7.40	21.38	21.63	0.25	28.83	31.19	2.36	26.28	25.93	-0.35	30.82	33.24	2.42
176	กาญจนศึกษาพัฒนาการ	ทุ่งสง	สช.	44	38	42.80	51.32	8.52	19.64	24.53	4.89	29.82	30.37	0.55	27.59	26.68	-0.91	29.96	33.23	3.26
177	วัดพรหมโลก	พรหมคีรี	สพป.นศ.4	16	7	44.56	49.14	4.58	19.25	24.00	4.75	32.25	34.29	2.04	26.00	25.43	-0.57	30.52	33.22	2.70
178	บ้านคลองแคว	พรหมคีรี	สพป.นศ.4	21	21	42.38	47.05	4.67	19.43	23.43	4.00	31.90	35.24	3.34	27.14	27.05	-0.09	30.21	33.19	2.98
179	วัดมุขธารา	เมือง	สพป.นศ.1	24	18	49.88	49.33	-0.55	18.83	23.78	4.95	31.42	34.11	2.69	27.17	25.44	-1.73	31.83	33.17	1.34
180	ปัญญาสารธรรมมูลนิธิ	ท่าศาลา	สช.	103	98	44.54	49.22	4.68	20.43	24.24	3.81	30.91	33.55	2.64	29.81	25.51	-4.30	31.42	33.13	1.71



จังหวัดนครศรีธรรมราช : เรียงลำดับตามคะแนนเฉลี่ยทุกวิชา ปีการศึกษา 2561

ที่	ชื่อโรงเรียน	อำเภอ	สังกัด	จำนวนผู้เข้าสอบ		ภาษาไทย			คณิตศาสตร์			วิทยาศาสตร์			ภาษาอังกฤษ			เฉลี่ย 4 วิชา		
				2560	2561	2560	2561	เพิ่ม/ลด	2560	2561	เพิ่ม/ลด	2560	2561	เพิ่ม/ลด	2560	2561	เพิ่ม/ลด	2560	2561	เพิ่ม/ลด
	ระดับประเทศ			643,904	645,685	48.29	54.42	6.13	26.30	30.04	3.74	32.28	36.10	3.82	30.45	29.45	-1.00	34.33	37.50	3.17
	ระดับ สพฐ.			475,643	474,487	48.77	55.04	6.27	26.55	30.28	3.73	32.47	36.43	3.96	30.14	29.10	-1.04	34.48	37.71	3.23
	ระดับ สช.			96,816	98,189	47.89	53.81	5.92	26.88	30.40	3.52	32.33	35.82	3.49	32.92	31.91	-1.01	35.01	37.99	2.98
	ระดับสำนักงานศึกษาธิการภาค 6			35,129	35,057	49.86	56.49	6.63	26.78	30.38	3.60	32.85	37.04	4.19	29.61	28.50	-1.11	34.78	38.10	3.33
	ระดับจังหวัดนครศรีธรรมราช			15,123	14,956	49.51	56.15	6.64	26.72	30.54	3.82	32.76	37.00	4.24	29.55	28.41	-1.14	34.64	38.03	3.39
181	บ้านบางพระ	เข็ญรีใหญ่	สพป.นศ.3	19	10	44.37	50.90	6.53	19.37	24.00	4.63	30.42	32.20	1.78	27.58	25.40	-2.18	30.44	33.13	2.69
182	วัดควนชะลิก	หัวไทร	สพป.นศ.3	13	12	49.08	50.17	1.09	24.00	23.33	-0.67	30.15	34.67	4.52	25.85	24.33	-1.52	32.27	33.13	0.86
183	วัดบางใหญ่	เมือง	สพป.นศ.1	30	22	48.43	47.23	-1.20	24.93	29.27	4.34	31.33	30.82	-0.51	29.40	25.18	-4.22	33.52	33.13	-0.40
184	วัดประดิษฐาราม	ทุ่งใหญ่	สพป.นศ.2	16	11	41.69	50.82	9.13	19.25	21.45	2.20	30.00	32.55	2.55	23.63	27.45	3.82	28.64	33.07	4.43
185	วัดทุ่งหล่อ	ร่อนพิบูลย์	สพป.นศ.3	13	10	46.15	47.60	1.45	17.54	24.00	6.46	28.15	34.40	6.25	26.31	26.20	-0.11	29.54	33.05	3.51
186	ปากพูน	เมือง	สพม.12	32	62	48.13	51.24	3.11	22.38	21.97	-0.41	29.94	32.45	2.51	26.00	26.48	0.48	31.61	33.04	1.42
187	ราชประชานุเคราะห์ 19	ทุ่งสง	การศึกษาพิเศษ	60	40	46.02	51.98	5.96	18.80	20.90	2.10	29.93	34.15	4.22	26.57	25.10	-1.47	30.33	33.03	2.70
188	บ้านปากน้ำ	ฉวาง	สพป.นศ.2	16	11	41.81	46.18	4.37	20.50	27.27	6.77	28.75	34.73	5.98	24.63	23.64	-0.99	28.92	32.96	4.03
189	เทศบาลวัดศรีสมบุญ	ปากพนัง	สพท.นศ.	34	35	42.35	48.00	5.65	20.00	25.03	5.03	27.76	32.63	4.87	26.35	26.11	-0.24	29.12	32.94	3.83
190	ทุ่งควายพัฒนาศึกษา	ทุ่งสง	สพป.นศ.2	6	15	43.33	51.33	8.00	25.33	22.13	-3.20	32.00	29.73	-2.27	24.33	28.53	4.20	31.25	32.93	1.68
191	มุสลิมสันติธรรมมูลนิธิ	เมือง	สช.	189	207	45.63	49.76	4.13	20.80	24.25	3.45	31.16	31.80	0.64	27.65	25.74	-1.91	31.31	32.89	1.58
192	ทัศนาลัย	จุฬาภรณ์	สพป.นศ.3	19	16	50.32	48.19	-2.13	22.11	24.75	2.64	34.53	32.88	-1.65	28.32	25.38	-2.94	33.82	32.80	-1.02
193	บ้านควนรุษ	ร่อนพิบูลย์	สพป.นศ.3	5	15	46.40	45.73	-0.67	19.20	26.40	7.20	24.40	32.67	8.27	21.20	26.40	5.20	27.80	32.80	5.00
194	ทรายขาววิทยา	หัวไทร	สพม.12	77	65	50.05	48.34	-1.71	23.48	24.49	1.01	31.97	34.12	2.15	27.27	24.15	-3.12	33.19	32.78	-0.42
195	บ้านสามัคคีธรรม	ทุ่งสง	สพป.นศ.2	19	14	41.21	49.36	8.15	19.16	27.43	8.27	29.16	28.86	-0.30	26.32	25.43	-0.89	28.96	32.77	3.81
196	วัดสระ	ปากพนัง	สพป.นศ.3	26	12	42.35	49.58	7.23	20.46	22.67	2.21	29.15	30.00	0.85	27.92	28.67	0.75	29.97	32.73	2.76
197	ประสาธน์ราษฎร์บำรุง	ถ้ำพรหม	สพม.12	25	20	52.92	47.40	-5.52	20.00	23.20	3.20	31.04	33.10	2.06	25.60	26.70	1.10	32.39	32.60	0.21
198	ชุมชนวัดเขาลำปะ	ชะอวด	สพป.นศ.3	15	16	41.00	46.06	5.06	17.87	22.25	4.38	29.60	37.25	7.65	22.40	24.63	2.23	27.72	32.55	4.83
199	ราชประชานุเคราะห์ 8	ท่าศาลา	สพป.นศ.4	82	42	40.13	48.19	8.06	18.24	22.38	4.14	29.00	32.33	3.33	27.98	27.29	-0.69	28.84	32.55	3.71
200	บ้านคลองวัง	ขนอม	สพป.นศ.4	10	16	44.00	49.38	5.38	20.40	22.75	2.35	24.60	33.25	8.65	25.20	24.75	-0.45	28.55	32.53	3.98

ผลการทดสอบทางการศึกษาระดับชาติด้านพื้นฐาน (O-NET) ชั้นมัธยมศึกษาปีที่ 3 ปีการศึกษา 2560-2561

129

จังหวัดนครศรีธรรมราช : เรียงลำดับตามคะแนนเฉลี่ยทุกวิชา ปีการศึกษา 2561

ที่	ชื่อโรงเรียน	อำเภอ	สังกัด	จำนวนผู้เข้าสอบ		ภาษาไทย			คณิตศาสตร์			วิทยาศาสตร์			ภาษาอังกฤษ			เฉลี่ย 4 วิชา		
				2560	2561	2560	2561	เพิ่ม/ลด	2560	2561	เพิ่ม/ลด	2560	2561	เพิ่ม/ลด	2560	2561	เพิ่ม/ลด	2560	2561	เพิ่ม/ลด
	ระดับประเทศ			643,904	645,685	48.29	54.42	6.13	26.30	30.04	3.74	32.28	36.10	3.82	30.45	29.45	-1.00	34.33	37.50	3.17
	ระดับ สพฐ.			475,643	474,487	48.77	55.04	6.27	26.55	30.28	3.73	32.47	36.43	3.96	30.14	29.10	-1.04	34.48	37.71	3.23
	ระดับ สช.			96,816	98,189	47.89	53.81	5.92	26.88	30.40	3.52	32.33	35.82	3.49	32.92	31.91	-1.01	35.01	37.99	2.98
	ระดับสำนักงานศึกษาธิการภาค 6			35,129	35,057	49.86	56.49	6.63	26.78	30.38	3.60	32.85	37.04	4.19	29.61	28.50	-1.11	34.78	38.10	3.33
	ระดับจังหวัดนครศรีธรรมราช			15,123	14,956	49.51	56.15	6.64	26.72	30.54	3.82	32.76	37.00	4.24	29.55	28.41	-1.14	34.64	38.03	3.39
201	สตรีดำรงเวท	ท่าศาลา	สช.	36	21	39.67	48.43	8.76	19.67	24.19	4.52	27.78	32.95	5.17	28.89	24.48	-4.41	29.00	32.51	3.51
202	เจริญวิทยา	ทุ่งสง	สช.	41	49	44.76	50.33	5.57	20.20	22.94	2.74	30.83	31.14	0.31	27.07	25.63	-1.44	30.72	32.51	1.80
203	ไม่เรียงประชาสรรค์	ฉวาง	สพท.นศ.	61	48	44.10	48.92	4.82	21.90	22.83	0.93	28.89	32.33	3.44	25.08	25.67	0.59	29.99	32.44	2.45
204	ทองเนียนคณาภิบาล	ขนอม	สพม.12	18	19	45.22	48.47	3.25	23.33	24.63	1.30	31.89	29.58	-2.31	29.78	26.95	-2.83	32.56	32.41	-0.15
205	ร่อนพิบูลย์วิทยา	ร่อนพิบูลย์	สช.	19	38	44.58	48.34	3.76	20.63	23.89	3.26	28.63	32.95	4.32	28.42	24.32	-4.10	30.57	32.38	1.81
206	วัดโคกพิบูล	หัวไทร	สพป.นศ.3	7	8	51.71	44.13	-7.58	20.00	23.50	3.50	36.29	33.25	-3.04	25.14	28.25	3.11	33.29	32.28	-1.00
207	บ้านกุ่มแป	ชะอวด	สพป.นศ.3	15	19	43.33	47.16	3.83	23.47	23.79	0.32	32.80	33.47	0.67	26.13	24.63	-1.50	31.43	32.26	0.83
208	บ้านนางหลง	ชะอวด	สพป.นศ.3	15	14	43.93	48.29	4.36	18.93	22.00	3.07	30.00	33.14	3.14	28.53	25.43	-3.10	30.35	32.22	1.87
209	บ้านไสโคกเกาะ	ฉวาง	สพป.นศ.2	17	13	51.53	50.23	-1.30	29.65	21.23	-8.42	32.71	29.54	-3.17	28.24	27.69	-0.55	35.53	32.17	-3.36
210	เทยรัฐวิทยา 38 (บ้านนารอน)	บางขัน	สพป.นศ.2	6	6	42.83	51.00	8.17	16.00	17.33	1.33	26.67	31.67	5.00	29.00	28.67	-0.33	28.63	32.17	3.54
211	วัดโทเอก	พรหมคีรี	สพป.นศ.4	10	8	37.60	49.13	11.53	19.20	19.00	-0.20	30.20	34.50	4.30	26.00	26.00	0.00	28.25	32.16	3.91
212	ตรังภูมิวิทยา	เมือง	สช.	43	62	38.93	46.58	7.65	18.05	23.61	5.56	26.86	31.61	4.75	25.19	26.39	1.20	27.26	32.05	4.79
213	ควนเกษสุธีวิทยา	ร่อนพิบูลย์	สพม.12	37	38	45.03	47.29	2.26	18.38	23.79	5.41	29.30	31.42	2.12	28.32	25.63	-2.69	30.26	32.03	1.78
214	กีฬาจังหวัดนครศรีธรรมราช	ทุ่งสง	สถาบันพลศึกษา	59	69	40.53	46.71	6.18	20.34	23.36	3.02	28.34	32.32	3.98	26.20	25.57	-0.63	28.85	31.99	3.14
215	วัดหนา	ร่อนพิบูลย์	สพป.นศ.3	18	13	50.67	50.08	-0.59	26.00	20.62	-5.38	31.89	32.62	0.73	27.78	24.62	-3.16	34.09	31.99	-2.10
216	ราชประชานุเคราะห์	ปากพนัง	สพป.นศ.3	6	3	42.50	46.67	4.17	12.00	21.33	9.33	25.67	32.00	6.33	25.00	27.33	2.33	26.29	31.83	5.54
217	ชุมชนวัดสุวรรณาราม	ฉวาง	สพป.นศ.2	12	23	41.33	45.87	4.54	19.33	22.96	3.63	32.17	32.35	0.18	28.00	26.09	-1.91	30.21	31.82	1.61
218	พัฒนศาสนวิทยา	เมือง	สช.	20	22	42.55	48.27	5.72	18.80	25.67	6.87	29.30	30.36	1.06	29.00	22.82	-6.18	29.91	31.78	1.87
219	ขุนทะเลวิทยาคม	ลานสกา	สพม.12	39	44	43.00	45.93	2.93	22.05	24.00	1.95	29.23	30.77	1.54	27.79	26.18	-1.61	30.52	31.72	1.20
220	เจริญมิตร	ฉวาง	สช.	62	79	42.47	46.56	4.09	16.90	23.24	6.34	28.48	30.99	2.51	26.32	26.03	-0.29	28.54	31.71	3.16
221	วัดโบสถ์	เมือง	สพป.นศ.1	18	17	48.56	47.53	-1.03	28.00	24.71	-3.29	30.00	31.29	1.29	27.22	23.18	-4.04	33.45	31.68	-1.77

ผลการทดสอบทางการศึกษาระดับชาตินิยมขั้นพื้นฐาน (O-NET) ชั้นมัธยมศึกษาปีที่ 3 ปีการศึกษา 2560-2561

130

จังหวัดนครศรีธรรมราช : เรียงลำดับตามคะแนนเฉลี่ยทุกวิชา ปีการศึกษา 2561

ที่	ชื่อโรงเรียน	อำเภอ	สังกัด	จำนวนผู้เข้าสอบ		ภาษาไทย			คณิตศาสตร์			วิทยาศาสตร์			ภาษาอังกฤษ			เฉลี่ย 4 วิชา		
				2560	2561	2560	2561	เพิ่ม/ลด	2560	2561	เพิ่ม/ลด	2560	2561	เพิ่ม/ลด	2560	2561	เพิ่ม/ลด	2560	2561	เพิ่ม/ลด
	ระดับประเทศ			643,904	645,685	48.29	54.42	6.13	26.30	30.04	3.74	32.28	36.10	3.82	30.45	29.45	-1.00	34.33	37.50	3.17
	ระดับ สพฐ.			475,643	474,487	48.77	55.04	6.27	26.55	30.28	3.73	32.47	36.43	3.96	30.14	29.10	-1.04	34.48	37.71	3.23
	ระดับ สช.			96,816	98,189	47.89	53.81	5.92	26.88	30.40	3.52	32.33	35.82	3.49	32.92	31.91	-1.01	35.01	37.99	2.98
	ระดับสำนักงานศึกษาธิการภาค 6			35,129	35,057	49.86	56.49	6.63	26.78	30.38	3.60	32.85	37.04	4.19	29.61	28.50	-1.11	34.78	38.10	3.33
	ระดับจังหวัดนครศรีธรรมราช			15,123	14,956	49.51	56.15	6.64	26.72	30.54	3.82	32.76	37.00	4.24	29.55	28.41	-1.14	34.64	38.03	3.39
222	บ้านวังยาน	ทุ่งสง	สพป.นศ.2	16	15	45.06	47.60	2.54	21.00	21.33	0.33	31.63	31.33	-0.30	28.00	26.27	-1.73	31.42	31.63	0.21
223	บารุงวิทยา	หัวไทร	สช.	21	18	44.71	45.61	0.90	21.33	20.44	-0.89	26.48	33.89	7.41	28.38	26.33	-2.05	30.23	31.57	1.34
224	กาญจนศึกษา	ทุ่งสง	สช.	32	42	39.06	45.95	6.89	16.88	23.90	7.02	27.50	31.90	4.40	24.44	24.44	0.00	26.97	31.55	4.58
225	บ้านคอกช้าง	ทุ่งสง	สพป.นศ.2	15	15	49.53	48.60	-0.93	23.47	22.67	-0.80	33.87	31.47	-2.40	25.33	22.93	-2.40	33.05	31.42	-1.63
226	มิตรอชาตุลอุลุมัดดิน	เมือง	สช.	79	51	41.25	43.82	2.57	18.68	24.31	5.63	27.37	30.59	3.22	25.06	26.86	1.80	28.09	31.40	3.31
227	สุขสวัสดิวิทยา	ทุ่งใหญ่	สช.	27	23	43.85	48.13	4.28	21.48	21.04	-0.44	28.67	32.00	3.33	28.22	24.35	-3.87	30.56	31.38	0.83
228	สหมิตรบำรุง	นาบอน	สช.	44	22	38.59	43.73	5.14	17.91	23.27	5.36	29.73	32.18	2.45	26.23	26.18	-0.05	28.12	31.34	3.23
229	กีฬาเทศบาลเมืองทุ่งสง	ทุ่งสง	สพท.นศ.	66	48	39.47	45.27	5.80	19.82	22.17	2.35	28.97	31.54	2.57	27.21	26.33	-0.88	28.87	31.33	2.46
230	วัดป่าระกำ	ปากพนัง	สพป.นศ.3	9	8	46.11	46.88	0.77	22.22	18.50	-3.72	30.89	31.25	0.36	26.67	28.50	1.83	31.47	31.28	-0.19
231	มะฮัดอสลามอามานยะฮมุลนธ	ท่าศาลา	สช.	72	68	39.42	47.72	8.30	17.17	21.97	4.80	28.28	29.53	1.25	28.08	25.85	-2.23	28.24	31.27	3.03
232	ขังคะทวิศิลป์	สิชล	สช.	71	81	41.32	43.36	2.04	20.68	24.49	3.81	29.41	30.96	1.55	25.46	26.22	0.76	29.22	31.26	2.04
233	บ้านปากกลอง	นบพิตำ	สพป.นศ.4	14	17	38.29	45.12	6.83	16.57	20.94	4.37	26.43	33.76	7.33	25.57	25.18	-0.39	26.72	31.25	4.54
234	ชุมชนวัดหมื่น	เมือง	สพป.นศ.1	7	15	40.71	47.27	6.56	17.71	21.87	4.16	27.71	31.07	3.36	28.57	24.67	-3.90	28.68	31.22	2.55
235	พระมหาธาตุมูลนิธิมัธยม	เมือง	สช.	91	96	39.55	44.11	4.56	19.34	22.13	2.79	27.23	31.15	3.92	26.18	27.27	1.09	28.08	31.17	3.09
236	วัดห้วยแหงราษฎร์ภูเกตุทิศ	ชะอวด	สพป.นศ.3	19	13	43.21	46.69	3.48	23.37	20.31	-3.06	25.89	28.92	3.03	26.42	28.46	2.04	29.72	31.10	1.37
237	บ้านนา	ช้างกลาง	สพป.นศ.2	21	16	41.43	45.44	4.01	21.52	21.50	-0.02	29.33	29.50	0.17	25.33	27.75	2.42	29.40	31.05	1.65
238	บ้านสระบัว	ท่าศาลา	สพป.นศ.4	6	2	51.17	56.00	4.83	15.33	10.00	-5.33	25.00	34.00	9.00	22.00	24.00	2.00	28.38	31.00	2.63
239	เกษตรชาติศึกษา	เมือง	สช.	32	47	43.63	46.98	3.35	21.38	21.36	-0.02	28.50	30.13	1.63	29.13	25.32	-3.81	30.66	30.95	0.29
240	ชะอวดวิทยา	ชะอวด	สช.	41	42	39.78	45.36	5.58	19.61	20.19	0.58	29.27	34.10	4.83	25.76	24.10	-1.66	28.61	30.94	2.33
241	บ้านทุ่งเกราะ	ท่าศาลา	สพป.นศ.4	42	42	38.19	43.40	5.21	17.81	21.81	4.00	29.76	32.05	2.29	26.90	26.43	-0.47	28.17	30.92	2.76
242	วัดขรัวชวย	สิชล	สพป.นศ.4	19	16	47.58	45.94	-1.64	15.58	20.75	5.17	31.37	29.88	-1.49	25.26	26.63	1.37	29.95	30.80	0.85
243	พัฒนวิทยาทุ่งสง	ทุ่งสง	สช.	34	29	41.09	43.17	2.08	19.88	23.45	3.57	27.94	29.93	1.99	26.53	26.41	-0.12	28.86	30.74	1.88

ผลการทดสอบทางการศึกษาระดับชาติด้านพื้นฐาน (O-NET) ชั้นมัธยมศึกษาปีที่ 3 ปีการศึกษา 2560-2561

131

จังหวัดนครศรีธรรมราช : เรียงลำดับตามคะแนนเฉลี่ยทุกวิชา ปีการศึกษา 2561

ที่	ชื่อโรงเรียน	อำเภอ	สังกัด	จำนวนผู้เข้าสอบ		ภาษาไทย			คณิตศาสตร์			วิทยาศาสตร์			ภาษาอังกฤษ			เฉลี่ย 4 วิชา		
				2560	2561	2560	2561	เพิ่ม/ลด	2560	2561	เพิ่ม/ลด	2560	2561	เพิ่ม/ลด	2560	2561	เพิ่ม/ลด	2560	2561	เพิ่ม/ลด
	ระดับประเทศ			643,904	645,685	48.29	54.42	6.13	26.30	30.04	3.74	32.28	36.10	3.82	30.45	29.45	-1.00	34.33	37.50	3.17
	ระดับ สพฐ.			475,643	474,487	48.77	55.04	6.27	26.55	30.28	3.73	32.47	36.43	3.96	30.14	29.10	-1.04	34.48	37.71	3.23
	ระดับ สช.			96,816	98,189	47.89	53.81	5.92	26.88	30.40	3.52	32.33	35.82	3.49	32.92	31.91	-1.01	35.01	37.99	2.98
	ระดับสำนักงานศึกษาธิการภาค 6			35,129	35,057	49.86	56.49	6.63	26.78	30.38	3.60	32.85	37.04	4.19	29.61	28.50	-1.11	34.78	38.10	3.33
	ระดับจังหวัดนครศรีธรรมราช			15,123	14,956	49.51	56.15	6.64	26.72	30.54	3.82	32.76	37.00	4.24	29.55	28.41	-1.14	34.64	38.03	3.39
244	เทพราชพิทยาสรรค์	สีชล	สพม.12	15	7	45.20	47.14	1.94	19.73	24.00	4.27	28.67	26.57	-2.10	28.80	25.14	-3.66	30.60	30.71	0.11
245	หนองนกประสาทศิลป์	เมือง	สช.	28	34	39.32	43.38	4.06	17.57	23.41	5.84	26.07	29.18	3.11	24.43	26.41	1.98	26.85	30.60	3.75
246	ธนรัตนอุปถัมภ์	ฉวาง	สช.	57	51	42.11	44.67	2.56	18.88	22.27	3.39	27.79	30.43	2.64	27.12	23.84	-3.28	28.98	30.30	1.33
247	ท้าวราษฎร์สงเคราะห์	เมือง	สช.	54	42	45.48	45.26	-0.22	16.89	20.95	4.06	29.07	29.48	0.41	27.44	25.05	-2.39	29.72	30.19	0.47
248	วัดศิริกันทร	ลานสกา	สพป.นศ.1	4	3	49.00	44.00	-5.00	25.00	28.00	3.00	38.00	30.00	-8.00	33.50	18.67	-14.83	36.38	30.17	-6.21
249	ชุมชนวัดเกาะเพชร	หัวไทร	สพป.นศ.3	13	10	45.00	42.20	-2.80	19.08	18.80	-0.28	33.54	33.00	-0.54	26.15	26.60	0.45	30.94	30.15	-0.79
250	สังวาลย์วิทย 7	บางขัน	สพป.นศ.2	51	60	40.61	42.35	1.74	19.06	21.73	2.67	28.59	30.53	1.94	24.59	25.30	0.71	28.21	29.98	1.77
251	มัธยมวิโรฒศิลป์	ร่อนพิบูลย์	สช.	56	69	36.96	43.00	6.04	18.86	21.68	2.82	26.61	28.93	2.32	25.61	26.06	0.45	27.01	29.92	2.91
252	พระปริยัติธรรมวัดขนาน	ทุ่งใหญ่	สนง.พระพุทธศาสนา	5	11	34.60	43.91	9.31	18.40	19.64	1.24	22.00	32.55	10.55	24.40	23.45	-0.95	24.85	29.89	5.04
253	อามาศพิทยานุสรณ์	เมือง	สช.	42	15	40.76	41.87	1.11	20.10	22.67	2.57	28.29	29.20	0.91	26.14	25.60	-0.54	28.82	29.84	1.01
254	บ้านทุ่งเขน	ชะอวด	สพป.นศ.3	8	8	32.38	39.38	7.00	15.00	20.00	5.00	26.75	32.50	5.75	25.75	27.25	1.50	24.97	29.78	4.81
255	ประสาทรธรรมวิเศษ	สีชล	สช.	12	16	45.17	41.25	-3.92	23.00	23.50	0.50	34.33	31.75	-2.58	28.33	22.63	-5.70	32.71	29.78	-2.93
256	สหมิตรวิทยา	ปากพนัง	สช.	11	8	40.27	41.88	1.61	17.82	24.00	6.18	28.91	25.75	-3.16	25.64	27.50	1.86	28.16	29.78	1.62
257	บ้านควนมิตร	ชะอวด	สพป.นศ.3	5	12	34.20	39.42	5.22	16.80	23.67	6.87	31.60	29.00	-2.60	26.40	26.50	0.10	27.25	29.65	2.40
258	บ้านสันยุง	ลานสกา	สพป.นศ.1	14	10	47.64	45.80	-1.84	18.29	21.20	2.91	30.29	26.80	-3.49	28.14	24.60	-3.54	31.09	29.60	-1.49
259	แพทย์กัจจพิทยา	ปากพนัง	สช.	51	42	40.86	41.79	0.93	18.59	21.24	2.65	29.49	29.48	-0.01	26.12	25.67	-0.45	28.77	29.55	0.78
260	โคกครามพิชากกร	ร่อนพิบูลย์	สช.	44	27	38.32	39.30	0.98	17.82	23.11	5.29	28.86	28.81	-0.05	27.45	26.74	-0.71	28.11	29.49	1.38
261	พระปริยัติธรรม แผนกสามัญวัดสระเรียง	เมือง	สนง.พระพุทธศาสนา	30	27	36.43	38.67	2.24	18.53	22.22	3.69	28.87	31.26	2.39	28.87	25.56	-3.31	28.18	29.43	1.25
262	จุฑาวิทย	ถ้าพรธรรม	สช.	25	25	35.52	36.32	0.80	17.60	25.60	8.00	27.68	28.16	0.48	26.48	25.84	-0.64	26.82	28.98	2.16
263	ดชด.บ้านท่าขาม	ชะอวด	สพป.นศ.3	1	7	65.00	43.14	-21.86	36.00	18.86	-17.14	54.00	26.00	-28.00	38.00	27.14	-10.86	48.25	28.79	-19.47
264	ราษฎร์บำรุง	ลานสกา	สพป.นศ.1	9	2	56.11	42.00	-14.11	27.56	20.00	-7.56	32.89	29.00	-3.89	29.11	24.00	-5.11	36.42	28.75	-7.67
265	บ้านนคมวิงทัน	บางขัน	สพป.นศ.2	7	10	44.57	40.00	-4.57	24.57	24.00	-0.57	31.14	26.60	-4.54	24.29	24.00	-0.29	31.14	28.65	-2.49

ผลการทดสอบทางการศึกษาระดับชาตินิยมขั้นพื้นฐาน (O-NET) ชั้นมัธยมศึกษาปีที่ 3 ปีการศึกษา 2560-2561

132

จังหวัดนครศรีธรรมราช : เรียงลำดับตามคะแนนเฉลี่ยทุกวิชา ปีการศึกษา 2561

ที่	ชื่อโรงเรียน	อำเภอ	สังกัด	จำนวนผู้เข้าสอบ		ภาษาไทย			คณิตศาสตร์			วิทยาศาสตร์			ภาษาอังกฤษ			เฉลี่ย 4 วิชา		
				2560	2561	2560	2561	เพิ่ม/ลด	2560	2561	เพิ่ม/ลด	2560	2561	เพิ่ม/ลด	2560	2561	เพิ่ม/ลด	2560	2561	เพิ่ม/ลด
	ระดับประเทศ			643,904	645,685	48.29	54.42	6.13	26.30	30.04	3.74	32.28	36.10	3.82	30.45	29.45	-1.00	34.33	37.50	3.17
	ระดับ สพฐ.			475,643	474,487	48.77	55.04	6.27	26.55	30.28	3.73	32.47	36.43	3.96	30.14	29.10	-1.04	34.48	37.71	3.23
	ระดับ สช.			96,816	98,189	47.89	53.81	5.92	26.88	30.40	3.52	32.33	35.82	3.49	32.92	31.91	-1.01	35.01	37.99	2.98
	ระดับสำนักงานศึกษาธิการภาค 6			35,129	35,057	49.86	56.49	6.63	26.78	30.38	3.60	32.85	37.04	4.19	29.61	28.50	-1.11	34.78	38.10	3.33
	ระดับจังหวัดนครศรีธรรมราช			15,123	14,956	49.51	56.15	6.64	26.72	30.54	3.82	32.76	37.00	4.24	29.55	28.41	-1.14	34.64	38.03	3.39
266	พระบรมธาตุพิทักษ์วิทยา	เมือง	สนง.พระพุทธศาสนา	19	16	42.37	38.50	-3.87	25.26	24.25	-1.01	31.26	27.75	-3.51	25.68	23.88	-1.80	31.14	28.60	-2.55
267	มัธยมบุญคงอุปการ	ทุ่งใหญ่	สช.	33	29	36.45	38.66	2.21	17.58	22.34	4.76	25.64	28.14	2.50	26.97	25.17	-1.80	26.66	28.58	1.92
268	มูลนิธิสหมิตรศึกษา	เมือง	สช.	46	47	35.63	39.60	3.97	17.22	21.11	3.89	29.00	28.64	-0.36	26.83	24.94	-1.89	27.17	28.57	1.40
269	รัตนศึกษาชนปรีดา	ทุ่งสง	สช.	12	4	35.92	37.75	1.83	19.33	21.00	1.67	25.50	30.50	5.00	29.83	25.00	-4.83	27.65	28.56	0.92
270	ชุมชนบ้านปากเสียว	พิปูน	สพป.นศ.2	4	4	31.25	37.75	6.50	18.00	20.00	2.00	31.50	28.50	-3.00	23.50	27.50	4.00	26.06	28.44	2.38
271	วัดหลักช้าง	ช้างกลาง	สพป.นศ.2	2	5	33.00	39.20	6.20	22.00	22.40	0.40	28.00	24.80	-3.20	20.00	26.80	6.80	25.75	28.30	2.55
272	วัดมิ่งคถาราม	พิปูน	สพป.นศ.2	20	16	39.60	39.38	-0.22	17.60	21.75	4.15	27.40	29.38	1.98	26.10	22.38	-3.72	27.68	28.22	0.55
273	พังตนเอง	ช้างกลาง	สช.	25	11	38.32	37.45	-0.87	17.92	20.00	2.08	29.20	29.64	0.44	25.68	24.00	-1.68	27.78	27.77	-0.01
274	ชุมชนวัดท่าลิพง	เชียรใหญ่	สพป.นศ.3	16	7	42.63	41.00	-1.63	16.25	21.71	5.46	29.88	23.43	-6.45	26.88	24.29	-2.59	28.91	27.61	-1.30
275	อนุสรณ์พรสวรรค์	เมือง	สช.	6		42.50			26.00			27.67			26.67			30.71		

ภาคผนวก ค

คะแนนผลการทดสอบทางการศึกษาระดับชาติขั้นพื้นฐาน (O-NET)  
ชั้นมัธยมศึกษาปีที่ 6 ปีการศึกษา 2560-2561  
ระดับโรงเรียน เรียงลำดับตามคะแนนเฉลี่ยทุกวิชา ปีการศึกษา 2561



ผลการทดสอบทางการศึกษาระดับชาตินิยมขั้นพื้นฐาน (O-NET) ชั้นมัธยมศึกษาปีที่ 6 ปีการศึกษา 2560 - 2561

จังหวัดนครศรีธรรมราช : เรียงลำดับตามคะแนนเฉลี่ยทุกวิชา ปีการศึกษา 2561

134

ที่	ชื่อโรงเรียน	อำเภอ	สังกัด	จำนวนผู้เข้าสอบ		ภาษาไทย			คณิตศาสตร์			วิทยาศาสตร์			สังคมศึกษา			ภาษาอังกฤษ			เฉลี่ย 5 วิชา		
				2560	2561	2560	2561	เพิ่ม/ลด	2560	2561	เพิ่ม/ลด	2560	2561	เพิ่ม/ลด	2560	2561	เพิ่ม/ลด	2560	2561	เพิ่ม/ลด	2560	2561	เพิ่ม/ลด
	ระดับประเทศ			372,567	372,727	49.25	47.31	-1.94	24.53	30.72	6.19	29.37	30.51	1.14	34.70	35.16	0.46	28.31	31.41	3.10	33.23	35.02	1.79
	ระดับ สพฐ.			289,580	287,945	50.07	48.16	-1.91	24.64	31.04	6.40	29.48	30.75	1.27	34.96	35.48	0.52	27.91	31.15	3.24	33.41	35.32	1.90
	ระดับ สช.			48,921	50,568	46.90	45.23	-1.67	24.68	30.82	6.14	29.30	29.99	0.69	34.22	34.27	0.05	31.42	34.38	2.96	33.30	34.94	1.63
	ระดับ ศรช.6			18,711	18,855	50.78	48.90	-1.88	24.13	30.42	6.29	29.24	30.43	1.19	35.28	35.37	0.09	26.46	29.66	3.20	33.18	34.96	1.78
	ระดับจังหวัดนครศรีธรรมราช			7,689	7,831	51.27	49.60	-1.67	25.18	31.29	6.11	29.64	30.79	1.15	35.89	35.66	-0.23	27.02	30.10	3.08	33.80	35.49	1.69
1	วิทยาศาสตร์จุฬารามราชวิทยาลัยฯ	เมือง	สพม.12	141	144	71.84	70.06	-1.78	67.22	73.19	5.97	54.56	48.85	-5.71	51.21	46.61	-4.60	50.24	49.72	-0.52	59.01	57.69	-1.33
2	สาธิตเทศบาลวัดเพชรจริก	เมือง	สพท.นศ.	126	114	70.85	65.96	-4.89	61.07	71.25	10.18	54.35	46.67	-7.68	51.58	46.96	-4.62	46.66	46.88	0.22	56.90	55.54	-1.36
3	เบญจมราชูทิศ	เมือง	สพม.12	487	448	67.30	68.95	1.65	48.69	62.17	13.48	43.62	44.00	0.38	45.75	44.20	-1.55	45.67	54.55	8.88	50.21	54.77	4.57
4	กัลยาณิศศรีธรรมราช	เมือง	สพม.12	497	494	61.76	61.56	-0.20	33.59	42.98	9.39	34.81	36.10	1.29	40.38	40.23	-0.15	37.20	41.95	4.75	41.55	44.56	3.02
5	เตรียมอุดมศึกษาภาคใต้	พระพรหม	สพม.12	437	430	60.94	60.18	-0.76	34.25	44.12	9.87	34.02	35.94	1.92	41.78	41.45	-0.33	33.15	38.39	5.24	40.83	44.02	3.19
6	สตรีทุ่งสง	ทุ่งสง	สพม.12	335	330	61.93	57.95	-3.98	29.84	36.40	6.56	32.44	33.66	1.22	42.25	39.76	-2.49	32.95	37.22	4.27	39.88	41.00	1.12
7	สามัญศึกษาวัดแจ้ง	เมือง	สช.	2	4	58.25	58.50	0.25	31.25	26.25	-5.00	18.53	32.50	13.97	33.00	38.00	5.00	29.38	33.13	3.75	34.08	37.68	3.59
8	ทุ่งสง	ทุ่งสง	สพม.12	378	375	58.81	55.79	-3.02	26.26	33.72	7.46	31.83	32.83	1.00	38.84	36.69	-2.15	28.28	29.23	0.95	36.80	37.65	0.85
9	ตรีนิมิตรวิทยา	เมือง	สพม.12	6	1	44.50	55.50	11.00	12.50	35.00	22.50	28.07	36.40	8.33	35.33	31.00	-4.33	16.46	21.25	4.79	27.37	35.83	8.46
10	ปากพนัง	ปากพนัง	สพม.12	253	273	54.32	50.77	-3.55	25.84	32.92	7.08	28.40	29.48	1.08	35.58	35.07	-0.51	25.68	28.73	3.05	33.96	35.39	1.43
11	ท่าศาลาประสิทธิ์ศึกษา	ท่าศาลา	สพม.12	231	208	48.17	51.86	3.69	19.33	28.33	9.00	28.02	31.45	3.43	34.89	36.10	1.21	23.81	28.62	4.81	30.84	35.27	4.43
12	ทรายขาววิทยา	หัวไทร	สพม.12	36	22	44.04	50.66	6.62	19.79	30.23	10.44	24.81	29.13	4.32	31.86	37.23	5.37	20.80	26.88	6.08	28.26	34.83	6.57
13	โศภนคณาภรณ์	ปากพนัง	สพม.12	2	2	45.25	52.25	7.00	21.25	30.00	8.75	25.73	31.40	5.67	35.00	37.50	2.50	23.13	22.50	-0.63	30.07	34.73	4.66
14	เขาพังไกร	หัวไทร	สพม.12	18	19	47.78	47.58	-0.20	24.03	24.21	0.18	24.74	31.81	7.07	36.11	34.58	-1.53	19.24	28.29	9.05	30.38	33.29	2.91
15	พรหมคีรีพิทยาคม	พรหมคีรี	สพม.12	142	147	49.43	46.97	-2.46	22.27	29.51	7.24	26.50	28.02	1.52	33.56	33.54	-0.02	24.76	27.85	3.09	31.30	33.18	1.87
16	โยธินบำรุง	เมือง	สพม.12	171	200	49.43	50.06	0.63	17.72	26.05	8.33	26.07	28.03	1.96	33.53	34.96	1.43	22.80	26.47	3.67	29.91	33.11	3.20
17	เมืองนครศรีธรรมราช	เมือง	สพม.12	138	107	53.02	50.05	-2.97	20.58	24.77	4.19	27.02	29.34	2.32	35.50	34.95	-0.55	24.38	25.39	1.01	32.10	32.90	0.80
18	พิปูนสังฆรักษ์ประชาอุทิศ	พิปูน	สพม.12	66	44	44.75	46.70	1.95	18.75	27.67	8.92	25.86	29.61	3.75	33.91	36.55	2.64	21.91	23.75	1.84	29.04	32.86	3.82
19	ฉวางรัชดาภิเษก	ฉวาง	สพม.12	155	171	47.59	48.18	0.59	19.55	26.93	7.38	25.26	28.51	3.25	33.00	33.94	0.94	22.00	25.26	3.26	29.48	32.56	3.08

ผลการทดสอบทางการศึกษาระดับชาติด้านพื้นฐาน (O-NET) ชั้นมัธยมศึกษาปีที่ 6 ปีการศึกษา 2560 - 2561

จังหวัดนครศรีธรรมราช : เรียงลำดับตามคะแนนเฉลี่ยทุกวิชา ปีการศึกษา 2561

135

ที่	ชื่อโรงเรียน	อำเภอ	สังกัด	จำนวนผู้เข้าสอบ		ภาษาไทย			คณิตศาสตร์			วิทยาศาสตร์			สังคมศึกษา			ภาษาอังกฤษ			เฉลี่ย 5 วิชา		
				2560	2561	2560	2561	เพิ่ม/ลด	2560	2561	เพิ่ม/ลด	2560	2561	เพิ่ม/ลด	2560	2561	เพิ่ม/ลด	2560	2561	เพิ่ม/ลด	2560	2561	เพิ่ม/ลด
	ระดับประเทศ			372,567	372,727	49.25	47.31	-1.94	24.53	30.72	6.19	29.37	30.51	1.14	34.70	35.16	0.46	28.31	31.41	3.10	33.23	35.02	1.79
	ระดับ สพฐ.			289,580	287,945	50.07	48.16	-1.91	24.64	31.04	6.40	29.48	30.75	1.27	34.96	35.48	0.52	27.91	31.15	3.24	33.41	35.32	1.90
	ระดับ สช.			48,921	50,568	46.90	45.23	-1.67	24.68	30.82	6.14	29.30	29.99	0.69	34.22	34.27	0.05	31.42	34.38	2.96	33.30	34.94	1.63
	ระดับ ศรช.6			18,711	18,855	50.78	48.90	-1.88	24.13	30.42	6.29	29.24	30.43	1.19	35.28	35.37	0.09	26.46	29.66	3.20	33.18	34.96	1.78
	ระดับจังหวัดนครศรีธรรมราช			7,689	7,831	51.27	49.60	-1.67	25.18	31.29	6.11	29.64	30.79	1.15	35.89	35.66	-0.23	27.02	30.10	3.08	33.80	35.49	1.69
20	ทุ่งใหญ่วิทยาคม	ทุ่งใหญ่	สพม.12	129	152	50.81	45.16	-5.65	24.53	30.22	5.69	28.04	29.08	1.04	33.47	33.15	-0.32	22.87	25.13	2.26	31.94	32.55	0.60
21	ลิขลคุณาธารวิทยา	ลิขล	สพม.12	166	154	50.35	48.60	-1.75	20.63	24.90	4.27	25.66	28.30	2.64	34.08	34.31	0.23	23.13	26.30	3.17	30.77	32.48	1.71
22	เขียร์ใหญ่	เขียร์ใหญ่	สพม.12	122	79	46.63	46.77	0.14	19.43	28.67	9.24	25.48	28.65	3.17	32.50	33.73	1.23	22.01	24.51	2.50	29.21	32.47	3.26
23	วังหินวิทยาคม	บางขัน	สพม.12	15	13	49.07	51.31	2.24	17.00	25.00	8.00	27.04	30.25	3.21	30.87	33.77	2.90	20.42	21.44	1.02	28.88	32.35	3.47
24	สวนกุหลาบวิทยาลัย นครศรีธรรมราช	ลานสกา	สพม.12	92	112	46.36	43.92	-2.44	21.98	30.00	8.02	27.21	29.61	2.40	35.01	33.43	-1.58	22.35	24.63	2.28	30.58	32.32	1.74
25	บางขันวิทยา	บางขัน	สพม.12	129	111	46.45	44.05	-2.40	20.47	26.76	6.29	26.87	29.68	2.81	31.78	33.24	1.46	21.48	24.11	2.63	29.41	31.57	2.16
26	เฉลิมพระเกียรติสมเด็จพระศรีนครินทร์	เฉลิมพระเกียรติ	สพม.12	105	109	46.49	44.56	-1.93	20.26	24.36	4.10	26.38	28.44	2.06	32.85	33.85	1.00	23.04	26.28	3.24	29.80	31.50	1.69
27	เขียร์ใหญ่สามัคคีวิทยา	เขียร์ใหญ่	สพม.12	12	19	54.29	51.37	-2.92	19.58	22.11	2.53	27.16	27.16	0.00	35.83	34.32	-1.51	25.94	22.43	-3.51	32.56	31.48	-1.08
28	สตรีปากพนัง	ปากพนัง	สพม.12	132	91	45.68	43.76	-1.92	20.34	25.33	4.99	26.56	27.09	0.53	32.71	34.51	1.80	22.40	26.52	4.12	29.54	31.44	1.90
29	ศรีธรรมราชศึกษา	เมือง	สช.	393	485	45.20	44.09	-1.11	18.64	25.23	6.59	25.49	27.06	1.57	32.60	33.49	0.89	22.84	27.23	4.39	28.95	31.42	2.47
30	คีรีราษฎร์พัฒนา	ร่อนพิบูลย์	สพม.12	21	23	48.67	49.24	0.57	18.81	21.96	3.15	26.30	27.77	1.47	35.86	34.35	-1.51	20.77	22.88	2.11	30.08	31.24	1.16
31	ประทีปศาสน์	เมือง	สช.	101	150	46.32	45.16	-1.16	17.75	22.55	4.80	24.29	27.84	3.55	33.59	33.60	0.01	24.74	26.53	1.79	29.34	31.14	1.80
32	ทองเนียนคนณาภิบาล	ขนอม	สพม.12	16	16	46.34	40.59	-5.75	22.81	26.25	3.44	28.99	27.75	-1.24	32.50	32.69	0.19	24.69	27.66	2.97	31.07	30.99	-0.08
33	ร่อนพิบูลย์เกียรติวสุนธราภิวัฒก์	ร่อนพิบูลย์	สพม.12	132	117	45.80	44.97	-0.83	17.67	22.50	4.83	25.87	28.84	2.97	32.43	33.57	1.14	22.48	24.71	2.23	28.85	30.92	2.07
34	มัธยมศึกษาจุฬารักษ์	จุฬารักษ์	สพม.12	43	43	47.17	45.44	-1.73	19.19	22.85	3.66	24.98	27.84	2.86	31.65	34.16	2.51	19.71	23.90	4.19	28.54	30.84	2.30
35	ราชประชานุเคราะห์ 19	ทุ่งสง	การศึกษาพิเศษ	19	20	35.13	44.48	9.35	14.34	25.63	11.29	22.94	27.34	4.40	29.95	32.50	2.55	18.03	24.19	6.16	24.08	30.83	6.75
36	ชะอวด	ชะอวด	สพม.12	167	165	42.26	43.06	0.80	19.04	24.95	5.91	25.77	28.45	2.68	32.32	32.77	0.45	22.13	24.71	2.58	28.30	30.79	2.48
37	หัวไทรบำรุงราษฎร์	หัวไทร	สพม.12	95	159	45.89	42.42	-3.47	19.29	24.84	5.55	26.01	28.17	2.16	32.97	32.90	-0.07	22.53	25.57	3.04	29.34	30.78	1.44
38	ท่านครุณาณวโรภาสอุทิศ	เมือง	สพม.12	59	88	47.95	45.33	-2.62	21.44	21.87	0.43	27.60	27.31	-0.29	34.93	33.89	-1.04	23.81	25.42	1.61	31.15	30.76	-0.38



ผลการทดสอบทางการศึกษาระดับชาตินิยมขั้นพื้นฐาน (O-NET) ชั้นมัธยมศึกษาปีที่ 6 ปีการศึกษา 2560 - 2561

จังหวัดนครศรีธรรมราช : เรียงลำดับตามคะแนนเฉลี่ยทุกวิชา ปีการศึกษา 2561

136

ที่	ชื่อโรงเรียน	อำเภอ	สังกัด	จำนวนผู้เข้าสอบ		ภาษาไทย			คณิตศาสตร์			วิทยาศาสตร์			สังคมศึกษา			ภาษาอังกฤษ			เฉลี่ย 5 วิชา		
				2560	2561	2560	2561	เพิ่ม/ลด	2560	2561	เพิ่ม/ลด	2560	2561	เพิ่ม/ลด	2560	2561	เพิ่ม/ลด	2560	2561	เพิ่ม/ลด	2560	2561	เพิ่ม/ลด
	ระดับประเทศ			372,567	372,727	49.25	47.31	-1.94	24.53	30.72	6.19	29.37	30.51	1.14	34.70	35.16	0.46	28.31	31.41	3.10	33.23	35.02	1.79
	ระดับ สพฐ.			289,580	287,945	50.07	48.16	-1.91	24.64	31.04	6.40	29.48	30.75	1.27	34.96	35.48	0.52	27.91	31.15	3.24	33.41	35.32	1.90
	ระดับ สช.			48,921	50,568	46.90	45.23	-1.67	24.68	30.82	6.14	29.30	29.99	0.69	34.22	34.27	0.05	31.42	34.38	2.96	33.30	34.94	1.63
	ระดับ ศธภ.6			18,711	18,855	50.78	48.90	-1.88	24.13	30.42	6.29	29.24	30.43	1.19	35.28	35.37	0.09	26.46	29.66	3.20	33.18	34.96	1.78
	ระดับจังหวัดนครศรีธรรมราช			7,689	7,831	51.27	49.60	-1.67	25.18	31.29	6.11	29.64	30.79	1.15	35.89	35.66	-0.23	27.02	30.10	3.08	33.80	35.49	1.69
39	ข้างกลางประชานุกูล	ข้างกลาง	สพม.12	50	59	41.99	43.98	1.99	16.35	24.19	7.84	25.04	28.24	3.20	31.18	32.80	1.62	22.03	23.88	1.85	27.32	30.62	3.30
40	ชะอวดวิทยาคาร	ชะอวด	สพม.12	134	146	43.98	42.95	-1.03	20.28	24.08	3.80	25.53	28.14	2.61	31.57	32.79	1.22	22.27	25.09	2.82	28.73	30.61	1.88
41	ตระพังพิทยาคม	ร่อนพิบูลย์	สพม.12	0	13	-	42.31	-	-	28.65	-	-	25.75	-	-	32.92	-	-	22.60	-	-	30.45	-
42	อัลมูวาทฮีดิน	เมือง	สช.	28	38	43.89	45.25	1.36	14.29	20.59	6.30	24.36	25.78	1.42	32.43	33.61	1.18	22.77	26.18	3.41	27.55	30.28	2.73
43	เฉลิมราชประชาอุทิศ	พระพรหม	สพม.12	30	24	40.76	45.21	4.45	17.42	23.23	5.81	24.96	27.30	2.34	30.27	32.46	2.19	18.96	23.07	4.11	26.47	30.25	3.78
44	ขนอมพิทยา	ขนอม	สพม.12	85	89	43.91	42.75	-1.16	17.82	21.94	4.12	26.44	28.87	2.43	32.94	33.19	0.25	22.07	24.10	2.03	28.64	30.17	1.53
45	นาบอน	นาบอน	สพม.12	92	94	45.39	42.72	-2.67	19.05	24.10	5.05	26.21	27.69	1.48	32.34	32.20	-0.14	22.54	23.84	1.30	29.11	30.11	1.00
46	ประสานราษฎร์บำรุง	ถ้ำพรหม	สพม.12	24	24	47.50	43.58	-3.92	16.56	20.94	4.38	27.80	28.43	0.63	34.54	32.30	-2.24	21.09	25.10	4.01	29.50	30.07	0.57
47	มุสลิมสันติธรรมมูลนิธิ	เมือง	สช.	170	138	44.41	42.74	-1.67	18.66	21.35	2.69	27.64	27.83	0.19	34.14	32.77	-1.37	22.34	25.65	3.31	29.44	30.07	0.63
48	ทุ่งสงวิทยา	ทุ่งสง	สพม.12	72	109	50.41	46.61	-3.80	19.93	21.28	1.35	24.60	26.65	2.05	33.63	31.99	-1.64	22.31	23.75	1.44	30.18	30.06	-0.12
49	ละอวยพิทยานุสรณ์	ฉวาง	สพม.12	26	25	38.38	42.60	4.22	18.17	19.40	1.23	24.70	27.50	2.80	30.96	33.52	2.56	21.97	26.30	4.33	26.84	29.86	3.03
50	แหลมราษฎร์บำรุง	หัวไทร	สพม.12	29	24	42.07	42.29	0.22	15.60	21.56	5.96	26.87	26.23	-0.64	31.72	34.67	2.95	20.30	24.01	3.71	27.31	29.75	2.44
51	ชะอวดเคร่งธรรมวิทยา	ชะอวด	สพม.12	33	27	39.82	41.41	1.59	17.95	22.69	4.74	23.35	27.59	4.24	30.85	32.70	1.85	19.13	23.70	4.57	26.22	29.62	3.40
52	วิเชียรประชาสรรค์	เชียรใหญ่	สพม.12	10	14	41.75	42.25	0.50	20.00	20.54	0.54	22.81	28.66	5.85	30.00	33.14	3.14	20.88	23.30	2.42	27.09	29.58	2.49
53	คงคาประชารักษ์	นบพิตำ	สพม.12	30	21	42.38	41.78	-0.60	16.00	21.07	5.07	24.06	29.30	5.24	29.53	31.52	1.99	19.96	23.45	3.49	26.39	29.42	3.04
54	พระบรมธาตุพิทักษ์วิทยา	เมือง	สนง.พระพุทธศาสนา	9	8	33.61	43.94	10.33	15.28	18.13	2.85	23.50	23.15	-0.35	31.56	36.63	5.07	17.64	24.53	6.89	24.32	29.28	4.96
55	ปัญญาสารธรรมมูลนิธิ	ท่าศาลา	สช.	46	57	40.91	43.86	2.95	16.74	19.39	2.65	24.35	25.69	1.34	31.91	32.79	0.88	20.54	24.54	4.00	26.89	29.25	2.36
56	สระแก้วรัตนวิทย์	ท่าศาลา	สพม.12	31	26	43.23	40.27	-2.96	15.81	23.17	7.36	25.61	25.91	0.30	30.13	33.15	3.02	21.21	23.61	2.40	27.20	29.22	2.02
57	วิทยาลัยนาฏศิลปนครศรีธรรมราช	เมือง	ส.บัณฑิตพัฒนศิลป์	79	68	48.01	43.22	-4.79	15.79	19.26	3.47	23.40	25.87	2.47	30.30	32.51	2.21	21.88	25.22	3.34	27.88	29.22	1.34

ผลการทดสอบทางการศึกษาระดับชาติด้านพื้นฐาน (O-NET) ชั้นมัธยมศึกษาปีที่ 6 ปีการศึกษา 2560 - 2561

จังหวัดนครศรีธรรมราช : เรียงลำดับตามคะแนนเฉลี่ยทุกวิชา ปีการศึกษา 2561

137

ที่	ชื่อโรงเรียน	อำเภอ	สังกัด	จำนวนผู้เข้าสอบ		ภาษาไทย			คณิตศาสตร์			วิทยาศาสตร์			สังคมศึกษา			ภาษาอังกฤษ			เฉลี่ย 5 วิชา		
				2560	2561	2560	2561	เพิ่ม/ลด	2560	2561	เพิ่ม/ลด	2560	2561	เพิ่ม/ลด	2560	2561	เพิ่ม/ลด	2560	2561	เพิ่ม/ลด	2560	2561	เพิ่ม/ลด
	ระดับประเทศ			372,567	372,727	49.25	47.31	-1.94	24.53	30.72	6.19	29.37	30.51	1.14	34.70	35.16	0.46	28.31	31.41	3.10	33.23	35.02	1.79
	ระดับ สพฐ.			289,580	287,945	50.07	48.16	-1.91	24.64	31.04	6.40	29.48	30.75	1.27	34.96	35.48	0.52	27.91	31.15	3.24	33.41	35.32	1.90
	ระดับ สช.			48,921	50,568	46.90	45.23	-1.67	24.68	30.82	6.14	29.30	29.99	0.69	34.22	34.27	0.05	31.42	34.38	2.96	33.30	34.94	1.63
	ระดับ ศธภ.6			18,711	18,855	50.78	48.90	-1.88	24.13	30.42	6.29	29.24	30.43	1.19	35.28	35.37	0.09	26.46	29.66	3.20	33.18	34.96	1.78
	ระดับจังหวัดนครศรีธรรมราช			7,689	7,831	51.27	49.60	-1.67	25.18	31.29	6.11	29.64	30.79	1.15	35.89	35.66	-0.23	27.02	30.10	3.08	33.80	35.49	1.69
58	มัธยมเทศบาลวัดท่าแพ	ทุ่งสง	สปท.นศ.	56	64	44.49	41.26	-3.23	18.39	20.20	1.81	24.30	26.84	2.54	32.75	32.55	-0.20	20.96	24.79	3.83	28.18	29.13	0.95
59	ฉลองรัฐราษฎร์อุทิศ	ลิซล	สพม.12	34	29	42.26	43.09	0.83	16.99	21.55	4.56	24.02	25.53	1.51	30.32	32.14	1.82	20.37	22.93	2.56	26.79	29.05	2.26
60	มะฮัดอิสลามอิมานียะฮ์มุลินี	ท่าศาลา	สช.	37	55	42.88	41.45	-1.43	14.86	20.45	5.59	24.91	28.05	3.14	32.14	32.29	0.15	20.88	22.80	1.92	27.13	29.01	1.87
61	ทุ่งสงสหประชาสรรค์	ทุ่งสง	สพม.12	20	8	43.80	38.56	-5.24	17.25	21.56	4.31	25.55	29.70	4.15	30.85	33.25	2.40	19.94	21.88	1.94	27.48	28.99	1.51
62	ทุ่งใหญ่เฉลิมราชอนุสรณ์ รัชมง์กลาภิเชก	ทุ่งใหญ่	สพม.12	96	72	47.20	41.31	-5.89	21.56	21.81	0.25	29.06	25.63	-3.43	35.20	33.58	-1.62	22.10	22.29	0.19	31.02	28.92	-2.10
63	ลิซลประชาสรรค์	ลิซล	สพม.12	96	93	43.31	40.30	-3.01	17.71	22.47	4.76	25.45	25.57	0.12	32.13	32.45	0.32	20.77	23.76	2.99	27.87	28.91	1.04
64	ปากพูน	เมือง	สพม.12	21	23	47.98	38.26	-9.72	20.95	23.37	2.42	25.65	25.95	0.30	30.95	32.30	1.35	20.00	24.51	4.51	29.11	28.88	-0.23
65	เสาชงวิทยา	ร่อนพิบูลย์	สพม.12	18	33	43.31	38.80	-4.51	13.47	19.70	6.23	26.04	26.92	0.88	29.17	32.82	3.65	20.42	25.68	5.26	26.48	28.78	2.30
66	ก้างปลาวิทยาคม	ทุ่งสง	สพม.12	41	56	44.56	40.95	-3.61	18.66	21.16	2.50	24.40	27.23	2.83	32.10	32.09	-0.01	20.06	22.21	2.15	27.96	28.73	0.77
67	จรัสพิชากร	เมือง	สช.	96	96	42.91	42.28	-0.63	16.80	19.69	2.89	24.83	24.48	-0.35	30.49	32.91	2.42	21.88	23.96	2.08	27.38	28.66	1.28
68	นบพิตวิทยา	นบพิต	สพม.12	43	53	47.67	44.21	-3.46	20.47	19.39	-1.08	25.20	25.68	0.48	31.09	31.55	0.46	20.84	21.82	0.98	29.05	28.53	-0.52
69	ไม้เรียงประชาสรรค์	ฉวาง	สปท.นศ.	51	50	38.75	40.68	1.93	14.90	19.40	4.50	23.76	27.99	4.23	29.18	31.22	2.04	21.59	23.15	1.56	25.64	28.49	2.85
70	พัฒนศาสนวิทยา	เมือง	สช.	9	10	40.67	40.85	0.18	15.28	19.50	4.22	23.89	27.08	3.19	33.22	30.70	-2.52	22.64	24.13	1.49	27.14	28.45	1.31
71	บ้านเกาะวิทยา	พรหมคีรี	สพม.12	11	7	47.91	43.29	-4.62	16.59	21.79	5.20	27.35	23.71	-3.64	32.55	35.57	3.02	25.91	17.14	-8.77	30.06	28.30	-1.76
72	โมคลานประชาสรรค์	ท่าศาลา	สพม.12	31	26	40.16	41.85	1.69	14.44	19.62	5.18	23.48	26.06	2.58	30.74	30.00	-0.74	21.21	22.74	1.53	26.01	28.05	2.05
73	พระพรหมพิทยานุสรณ์	พระพรหม	สพม.12	23	36	49.54	38.89	-10.65	20.00	20.35	0.35	26.65	27.11	0.46	35.39	29.86	-5.53	23.21	23.75	0.54	30.96	27.99	-2.97
74	มัดร่อฮาตุลอุลูมิดดิน	เมือง	สช.	39	50	39.91	39.57	-0.34	16.79	19.95	3.16	24.89	26.23	1.34	29.18	31.36	2.18	19.07	22.68	3.61	25.97	27.96	1.99
75	ทางพูนวิทยาคาร	เฉลิมพระเกียรติ	สพม.12	18	29	41.08	39.76	-1.32	17.78	21.55	3.77	25.27	24.12	-1.15	28.89	31.28	2.39	18.54	22.63	4.09	26.31	27.87	1.56
76	ขุนทะเลวิทยาคม	ลานสกา	สพม.12	35	34	37.00	35.74	-1.26	17.50	21.81	4.31	23.96	25.16	1.20	28.57	31.11	2.54	22.75	24.83	2.08	25.96	27.73	1.77

ผลการทดสอบทางการศึกษาระดับชาติด้านพื้นฐาน (O-NET) ชั้นมัธยมศึกษาปีที่ 6 ปีการศึกษา 2560 - 2561

จังหวัดนครศรีธรรมราช : เรียงลำดับตามคะแนนเฉลี่ยทุกวิชา ปีการศึกษา 2561

138

ที่	ชื่อโรงเรียน	อำเภอ	สังกัด	จำนวนผู้เข้าสอบ		ภาษาไทย			คณิตศาสตร์			วิทยาศาสตร์			สังคมศึกษา			ภาษาอังกฤษ			เฉลี่ย 5 วิชา		
				2560	2561	2560	2561	เพิ่ม/ลด	2560	2561	เพิ่ม/ลด	2560	2561	เพิ่ม/ลด	2560	2561	เพิ่ม/ลด	2560	2561	เพิ่ม/ลด	2560	2561	เพิ่ม/ลด
	ระดับประเทศ			372,567	372,727	49.25	47.31	-1.94	24.53	30.72	6.19	29.37	30.51	1.14	34.70	35.16	0.46	28.31	31.41	3.10	33.23	35.02	1.79
	ระดับ สพฐ.			289,580	287,945	50.07	48.16	-1.91	24.64	31.04	6.40	29.48	30.75	1.27	34.96	35.48	0.52	27.91	31.15	3.24	33.41	35.32	1.90
	ระดับ สช.			48,921	50,568	46.90	45.23	-1.67	24.68	30.82	6.14	29.30	29.99	0.69	34.22	34.27	0.05	31.42	34.38	2.96	33.30	34.94	1.63
	ระดับ ศธภ.6			18,711	18,855	50.78	48.90	-1.88	24.13	30.42	6.29	29.24	30.43	1.19	35.28	35.37	0.09	26.46	29.66	3.20	33.18	34.96	1.78
	ระดับจังหวัดนครศรีธรรมราช			7,689	7,831	51.27	49.60	-1.67	25.18	31.29	6.11	29.64	30.79	1.15	35.89	35.66	-0.23	27.02	30.10	3.08	33.80	35.49	1.69
77	กาญจนาภิเษกวิทยาลัย	ทุ่งใหญ่	สพม.12	38	42	43.99	39.95	-4.04	15.26	19.23	3.97	22.73	25.41	2.68	30.87	31.21	0.34	20.03	21.28	1.25	26.58	27.42	0.84
78	เสมีดจวนวิทยาคม	ทุ่งใหญ่	สพม.12	33	43	45.68	39.56	-6.12	17.35	20.76	3.41	25.83	24.58	-1.25	31.39	31.42	0.03	20.83	19.94	-0.89	28.22	27.25	-0.96
79	ควนเกษสุทธีวิทยา	ร้อนพิบูลย์	สพม.12	29	22	38.36	35.16	-3.20	16.98	22.27	5.29	25.42	23.82	-1.60	28.52	31.32	2.80	19.78	22.50	2.72	25.81	27.01	1.20
80	มัธยมวีรศิลป์	ร้อนพิบูลย์	สช.	19	10	31.16	39.00	7.84	14.87	18.25	3.38	23.36	24.88	1.52	29.37	31.91	2.54	19.08	20.75	1.67	23.57	26.96	3.39
81	ทุ่งสังพิทยาคม	ทุ่งใหญ่	สพม.12	18	4	45.94	42.00	-3.94	15.69	11.25	-4.44	24.13	26.20	2.07	30.72	31.00	0.28	18.61	24.06	5.45	27.02	26.90	-0.12
82	ขอนแก่นประชาสรรค์	ชะอวด	สพม.12	23	19	39.63	34.08	-5.55	16.52	20.79	4.27	28.12	26.91	-1.21	32.61	30.53	-2.08	20.05	21.84	1.79	27.39	26.83	-0.56
83	กาญจนาศึกษาพัฒนาการ	ทุ่งสง	สช.	0	9	-	35.67	-	-	20.00	-	-	23.73	-	-	32.00	-	-	21.81	-	-	26.64	-
84	นพคุณประชาสรรค์	หัวไทร	สพม.12	22	28	38.30	35.00	-3.30	15.00	19.20	4.20	23.63	24.83	1.20	30.05	30.39	0.34	21.14	22.41	1.27	25.62	26.37	0.74
85	ธนรัตน์อุปถัมภ์	ฉวาง	สช.	0	4	-	37.25	-	-	19.00	-	-	18.60	-	-	32.80	-	-	23.13	-	-	26.16	-
86	หิรัญพิทยาลัย	ลิขิต	สช.	27	45	35.41	32.34	-3.07	16.94	18.72	1.78	24.06	24.80	0.74	28.54	29.82	1.28	21.67	21.36	-0.31	25.32	25.41	0.08
87	ประสาทธรรมวิรัช	ลิขิต	สช.	11	8	38.05	33.31	-4.74	16.14	16.88	0.74	22.43	26.45	4.02	28.18	27.88	-0.30	21.59	22.50	0.91	25.28	25.40	0.13
88	พระปริยัติธรรม แผนกสามัญวัดสระเรียง	เมือง	สนง.พระพุทธฯ น.	22	20	41.52	33.45	-8.07	15.34	18.75	3.41	24.27	24.20	-0.07	30.23	28.25	-1.98	19.43	21.81	2.38	26.16	25.29	-0.87
89	โคกครามพิชากกร	ร้อนพิบูลย์	สช.	9	14	32.44	31.29	-1.15	12.22	18.00	5.78	19.89	24.11	4.22	26.33	29.13	2.80	21.39	22.00	0.61	22.45	24.91	2.45
90	นางเอื้อยวิทยา	พิปูน	สพม.12	10	6	30.85	28.42	-2.43	11.00	16.25	5.25	25.05	28.13	3.08	27.80	31.50	3.70	17.25	19.79	2.54	22.39	24.82	2.43
91	พิงตนเอง	ช้างกลาง	สช.	16	20	33.84	29.70	-4.14	15.47	17.38	1.91	23.00	25.14	2.14	29.38	29.50	0.12	21.17	21.94	0.77	24.57	24.73	0.16
92	เทพราชพิทยาสรรค์	ลิขิต	สพม.12	1	7	32.50	34.50	2.00	15.00	16.07	1.07	31.85	23.83	-8.02	30.00	27.86	-2.14	21.25	18.75	-2.50	26.12	24.20	-1.92
93	กีฬาจังหวัดนครศรีธรรมราช	ทุ่งสง	สถาบันพลศึกษา	0	33	-	28.02	-	-	17.35	-	-	24.02	-	-	29.55	-	-	19.51	-	-	23.69	-
94	ร้อนพิบูลย์วิทยา	ร้อนพิบูลย์	สช.	15	11	33.70	31.27	-2.43	13.50	12.95	-0.55	20.73	20.07	-0.66	26.53	29.64	3.11	19.25	21.36	2.11	22.74	23.06	0.32
95	มูลนิธิสหมิตรศึกษา	เมือง	สช.	15	15	24.57	26.27	1.70	15.33	15.67	0.34	20.77	25.79	5.02	23.20	27.07	3.87	19.92	20.33	0.41	20.76	23.03	2.27

ผลการทดสอบทางการศึกษาระดับชาติด้านพื้นฐาน (O-NET) ชั้นมัธยมศึกษาปีที่ 6 ปีการศึกษา 2560 - 2561

จังหวัดนครศรีธรรมราช : เรียงลำดับตามคะแนนเฉลี่ยทุกวิชา ปีการศึกษา 2561

139

ที่	ชื่อโรงเรียน	อำเภอ	สังกัด	จำนวนผู้เข้าสอบ		ภาษาไทย			คณิตศาสตร์			วิทยาศาสตร์			สังคมศึกษา			ภาษาอังกฤษ			เฉลี่ย 5 วิชา		
				2560	2561	2560	2561	เพิ่ม/ลด	2560	2561	เพิ่ม/ลด	2560	2561	เพิ่ม/ลด	2560	2561	เพิ่ม/ลด	2560	2561	เพิ่ม/ลด	2560	2561	เพิ่ม/ลด
	ระดับประเทศ			372,567	372,727	49.25	47.31	-1.94	24.53	30.72	6.19	29.37	30.51	1.14	34.70	35.16	0.46	28.31	31.41	3.10	33.23	35.02	1.79
	ระดับ สพฐ.			289,580	287,945	50.07	48.16	-1.91	24.64	31.04	6.40	29.48	30.75	1.27	34.96	35.48	0.52	27.91	31.15	3.24	33.41	35.32	1.90
	ระดับ สช.			48,921	50,568	46.90	45.23	-1.67	24.68	30.82	6.14	29.30	29.99	0.69	34.22	34.27	0.05	31.42	34.38	2.96	33.30	34.94	1.63
	ระดับ ศธภ.6			18,711	18,855	50.78	48.90	-1.88	24.13	30.42	6.29	29.24	30.43	1.19	35.28	35.37	0.09	26.46	29.66	3.20	33.18	34.96	1.78
	ระดับจังหวัดนครศรีธรรมราช			7,689	7,831	51.27	49.60	-1.67	25.18	31.29	6.11	29.64	30.79	1.15	35.89	35.66	-0.23	27.02	30.10	3.08	33.80	35.49	1.69
96	พระปริยัติธรรมวัดขนาน	ทุ่งใหญ่	สนง.พระพุทธา.นศ.	1	1	21.50	27.50	6.00	15.00	17.50	2.50	21.55	14.80	-6.75	26.00	25.00	-1.00	18.75	21.25	2.50	20.56	21.21	0.65
97	อินทร์ธานีวิทยาคม	ปากพนัง	สพม.12	5	0	47.30	-	-	21.50	-	-	21.86	-	-	36.60	-	-	19.25	-	-	29.30	-	-
98	พระปริยัติธรรมวัดมะนาวหวาน	ช้างกลาง	สนง.พระพุทธา.นศ.	9	0	46.22	-	-	14.72	-	-	21.42	-	-	35.33	-	-	20.69	-	-	27.68	-	-
99	กีฬาจังหวัดนครศรีธรรมราช	ทุ่งสง	ส.พลศึกษา	38	0	31.92	-	-	14.01	-	-	23.75	-	-	27.47	-	-	19.57	-	-	23.34	-	-
100	อำมาตย์พิทยานุสรณ์	เมือง	สช.	7	0	29.21	-	-	13.21	-	-	24.51	-	-	24.14	-	-	19.82	-	-	22.18	-	-
101	พระปริยัติธรรมวัดไตรวิทยาราม	ทุ่งสง	สนง.พระพุทธา.นศ.	1	0	19.50	-	-	10.00	-	-	24.05	-	-	22.00	-	-	27.50	-	-	20.61	-	-

## คณะผู้จัดทำ

### ที่ปรึกษา

นายเจียร ทองนุ่น	ศึกษาธิการจังหวัดนครศรีธรรมราช
นายเผชิญ อุปนนท์	ผู้อำนวยการกลุ่มนิเทศฯ สำนักงานศึกษาธิการจังหวัดนครศรีธรรมราช

### คณะจัดทำรายงานผลการทดสอบ

นายเผชิญ อุปนนท์	ผู้อำนวยการกลุ่มนิเทศฯ สำนักงานศึกษาธิการจังหวัดนครศรีธรรมราช
นางจันทรา ด่านคงรักษ์	ศึกษานิเทศก์ สำนักงานศึกษาธิการจังหวัดนครศรีธรรมราช
นายเริงบพิธ เพชรคง	ศึกษานิเทศก์ สำนักงานศึกษาธิการจังหวัดนครศรีธรรมราช
นายสุภรณ์ แสงผะกาย	ศึกษานิเทศก์ สำนักงานศึกษาธิการจังหวัดนครศรีธรรมราช
นายวิลาศ ชูช่วย	ศึกษานิเทศก์ สำนักงานศึกษาธิการจังหวัดนครศรีธรรมราช
นางสาวศิริมนตร์ ชินวงศ์	ศึกษานิเทศก์ สำนักงานศึกษาธิการจังหวัดนครศรีธรรมราช
นางจิราพร ชินวงศ์	ศึกษานิเทศก์ สำนักงานศึกษาธิการจังหวัดนครศรีธรรมราช
นางเกศกนก ณ พัทลุง	ศึกษานิเทศก์ สำนักงานศึกษาธิการจังหวัดนครศรีธรรมราช
นางสาวพัชรดา ลิขิตการ	ศึกษานิเทศก์ สำนักงานศึกษาธิการจังหวัดนครศรีธรรมราช
นางสาวรัตนา อินพฤกษา	ศึกษานิเทศก์ สำนักงานศึกษาธิการจังหวัดนครศรีธรรมราช
นางสาวเกษรา บริสุทธิ์	ศึกษานิเทศก์ สำนักงานศึกษาธิการจังหวัดนครศรีธรรมราช
นางณศร่า สุวรรณณา	ศึกษานิเทศก์ สำนักงานศึกษาธิการจังหวัดนครศรีธรรมราช
นางสาวเพ็ญศรี ทศพร	ศึกษานิเทศก์ สำนักงานศึกษาธิการจังหวัดนครศรีธรรมราช
นางจิตติารีย์ บ้างสกุลวิวัฒน์	ศึกษานิเทศก์ สพป.นครศรีธรรมราช เขต 1
นางวิยะดา ไกรสร	ศึกษานิเทศก์ สพป.นครศรีธรรมราช เขต 4
นางศิริพร ธรรมชาติ	นักวิชาการคอมพิวเตอร์ปฏิบัติการ สำนักงานศึกษาธิการจังหวัดนครศรีธรรมราช
นายธานัท ธนะเตชะสนิท	นักวิเคราะห์นโยบายและแผนปฏิบัติการ สำนักงานศึกษาธิการจังหวัดนครศรีธรรมราช
นางสาวสรวิทย์ มุสิกะ	นักวิชาการตรวจสอบภายในปฏิบัติการ สำนักงานศึกษาธิการจังหวัดนครศรีธรรมราช

### บรรณาธิการกิจ

นางจิราพร ชินวงศ์	ศึกษานิเทศก์ สำนักงานศึกษาธิการจังหวัดนครศรีธรรมราช
-------------------	---